

**Stampa Intero Modello in data : 15/7/2017**

Tipo Rilevazione : CONSUNTIVAZIONE SPESE													Anno : 2016												
Tipo Istituzione : ISTITUTI DI RICERCA E SPERIMENTAZIONE													Contratto : ENTI DI RICERCA												
Istituzione : 8545 - CNR-CONSIGLIO NAZIONALE DELLE RICERCHE																									

	T1	T1a	T1b	T1c	T1cb is	T1d	T1e	T1f	T1g	T2	T2a	T3	T4	T5	T6	T7	T8	T9	T10	T11	T12	T13	T14	T15	S1	S1A	SICI	Tab. Ric.
Tenute	X						X			X	X	X	X	X	X	X	X	X	X	X	X	X	X	X	X		X	X
Dichiarate	X						X			X	X	X	X	X	X	X	X	X	X	X	X	X	X	X	X		X	X
Inviare	X						X			X	X	X	X	X	X	X	X	X	X	X	X	X	X	X	X		X	X
Risultano inviati i dati dell'appendice Co.Co.Co.																												

**Il Modello inviato risulta certificato in data : 15/07/2017**

**Il Modello inviato è stato certificato la prima volta in data : 11/07/2017**

## Riepilogo Anomalie

	SQ1	SQ2	SQ3	SQ4	SQ5	SQ6	SQ7	SQ8	SQ9	SQ10
Stato	NO	NO	NO	NO	NO	NO	NO	NO	NO	NO

	IN1	IN2	IN3	IN4	IN5	IN6	IN7	IN8	IN9	IN10	IN11	IN12	IN13	IN14	IN15	IN16
Stato	NO	NO	NO	NO	NO	NO	NO	G	NO	NO	NO	NO	NO	NO	NO	NO

**Qualora presenti, il dettaglio delle anomalie e delle giustificazioni addotte dall'amministrazione alle incongruenze è riportato nel "PDF delle anomalie" che dovrà essere presentato all'Organo di controllo contestualmente al presente modello del Conto annuale**

# Personale a tempo indeterminato (Tab.1) - Dati riepilogativi dell'ultimo triennio

Gli aggiornamenti dei prospetti del riepilogo triennale saranno visibili dal giorno successivo a quello di salvataggio delle tabelle. Data ultimo aggiornamento dei valori calcolati: 14/07/2017 02:54:36Gli aggiornamenti dei prospetti del riepilogo triennale vengono effettuati solo per gli ultimi 3 anni di rilevazione

	Personale a tempo Indeterminato al 31.12 (Tab. 1)			Numero Mensilità / 12 (Tab. 12)			Spese per retribuzioni lorde (Tab. 12+13)			di cui arretrati anni precedenti (Tab. 12+13)		
	2014	2015	2016	2014	2015	2016	2014	2015	2016	2014	2015	2016
DIRETTORI GENERALI	1	1	1	1	1	0,38	159.042	155.098	88.587	0	0	0
DIRETTORI	96	103	100	83,34	100,74	103,63	9.323.166	11.509.068	12.261.654	0	0	2.666
RICERCATORI	3.788	3.736	3.773	3.772,98	3.704,07	3.653,67	167.370.574	173.177.755	177.334.884	1.700.548	868.080	5.307.863
TECNOLOGI	484	475	469	473,7	471,92	463,79	20.915.389	22.304.012	22.229.270	286.494	426.011	701.655
DIRIGENTI DI 1^ FASCIA	0	0	0	0	0	0	0	0	0	0	0	0
DIRIGENTI DI 2^ FASCIA	4	5	6	4	5,61	5,67	461.685	610.544	659.521	0	6.447	0
PERSONALE NON DIRIGENTE	2.742	2.684	2.680	2.712,7	2.681,81	2.627,46	93.642.818	92.194.941	90.017.814	73.493	163.808	13.302
<b>Totale</b>	<b>7.115</b>	<b>7.004</b>	<b>7.029</b>	<b>7.047,73</b>	<b>6.965,16</b>	<b>6.854,6</b>	<b>291.872.674</b>	<b>299.951.418</b>	<b>302.591.730</b>	<b>2.060.535</b>	<b>1.464.346</b>	<b>6.025.486</b>
							<b>Tabella 14</b>	<b>203.941.416</b>	<b>185.899.767</b>	<b>191.352.274</b>		
							<b>Totale costo annuo del lavoro(Tab.12+13+14)</b>	<b>495.814.090</b>	<b>485.851.185</b>	<b>493.944.004</b>		

# Personale a tempo indeterminato (Tab.1) - Spese medie pro-capite annue in euro dell'ultimo triennio

Gli aggiornamenti dei prospetti del riepilogo triennale saranno visibili dal giorno successivo a quello di salvataggio delle tabelle. Data ultimo aggiornamento dei valori calcolati: 14/07/2017 02:54:36Gli aggiornamenti dei prospetti del riepilogo triennale vengono effettuati solo per gli ultimi 3 anni di rilevazione

	Mensilità/12			Spese medie escluso arretrati a.p. (Tab. 12+13)			Spese medie per competenze fisse escluso arretrati a.p. (Tab.12)			Spese medie per competenze accessorie escluso arretrati a.p. (Tab.13)			Valori medi per arretrati a.p. di Tab.12			Valori medi per arretrati a.p. di Tab.13		
	2014	2015	2016	2014	2015	2016	2014	2015	2016	2014	2015	2016	2014	2015	2016	2014	2015	2016
<b>DIRETTORI GENERALI</b>	1	1	0,38	159.042	155.098	232.614	55.397	55.397	107.827	103.645	99.701	124.787	0	0	0	0	0	0
<b>DIRETTORI</b>	83,34	100,74	103,63	111.863	114.246	118.298	110.987	105.256	102.354	877	8.991	15.944	0	0	26	0	0	0
<b>RICERCATORI</b>	3.772,98	3.704,07	3.653,67	43.910	46.519	47.083	41.247	44.026	44.589	2.662	2.493	2.495	360	156	1.375	91	79	77
<b>TECNOLOGI</b>	473,7	471,92	463,79	43.549	46.359	46.416	40.123	42.992	43.307	3.426	3.367	3.109	580	877	1.420	25	26	93
<b>DIRIGENTI DI 1^ FASCIA</b>	0	0	0	n.c.	n.c.	n.c.	n.c.	n.c.	n.c.	n.c.	n.c.	n.c.	n.c.	n.c.	n.c.	n.c.	n.c.	n.c.
<b>DIRIGENTI DI 2^ FASCIA</b>	4	5,61	5,67	115.421	107.666	116.386	45.664	43.684	44.621	69.758	63.982	71.765	0	0	0	0	1.149	0
<b>PERSONALE NON DIRIGENTE</b>	2.712,7	2.681,81	2.627,46	34.493	34.317	34.255	24.516	24.421	24.373	9.977	9.896	9.882	5	31	3	22	30	2
<b>Totale per Istituzione</b>	<b>7.047,73</b>	<b>6.965,16</b>	<b>6.854,6</b>	<b>41.122</b>	<b>42.854</b>	<b>43.265</b>	<b>35.561</b>	<b>37.294</b>	<b>37.630</b>	<b>5.560</b>	<b>5.560</b>	<b>5.635</b>	<b>234</b>	<b>154</b>	<b>831</b>	<b>59</b>	<b>56</b>	<b>48</b>

1. Le Spese medie annue per ciascuna Categoria sono calcolate dividendo il totale delle spese delle qualifiche appartenenti alla categoria per le unità di riferimento (mensilità della tabella 12 / 12) della stessa categoria.
2. Le Spese medie annue per Istituzione sono calcolate come la somma su tutte le categorie del prodotto di ciascun valore medio \* mensilità/12 divisa per il totale delle mensilità/12 sommate su tutte le categorie dell'Istituzione.

n.c.: non calcolabile per mancanza di mensilità attribuite alla categoria

# Giorni medi assenza - Dati riepilogativi dell'ultimo triennio

Gli aggiornamenti dei prospetti del riepilogo triennale saranno visibili dal giorno successivo a quello di salvataggio delle tabelle. Data ultimo aggiornamento dei valori calcolati: 14/07/2017 02:54:36  
 Gli aggiornamenti dei prospetti del riepilogo triennale vengono effettuati solo per gli ultimi 3 anni di rilevazione

PERSONALE				GIORNI ASSENZA MEDI ANNUI								
Presenti di riferimento				Ferie			Assenza malattia retribuita			Altre assenze (meno formazione)		
	2014	2015	2016	2014	2015	2016	2014	2015	2016	2014	2015	2016
DIRETTORI GENERALI	1	1	1	16	21	7	0	0	0	2	0	0
DIRETTORI	96	103	100	19,19	22,99	23,89	0,56	2,01	0,56	0,09	0,09	0,1
RICERCATORI	3.733	3.675	3.712	28,48	30,36	28,8	2,54	2,93	3,13	5,84	5,99	5,32
TECNOLOGI	475	464	456	28,93	30,92	30,89	4,32	5,94	5,27	8,9	8,77	7,67
DIRIGENTI DI 1^ FASCIA	0	0	0	n.c.	n.c.	n.c.	n.c.	n.c.	n.c.	n.c.	n.c.	n.c.
DIRIGENTI DI 2^ FASCIA	4	5	6	27,25	34,2	27,83	0,25	0,8	0,83	0	0	2
PERSONALE NON DIRIGENTE	2.705	2.649	2.651	30,06	31,72	30,36	6,15	7,52	7,52	7,95	8,25	8,29
<b>Totale personale a t. indeterminato al 31.12 (Tab. 1) o Valore Medio (1)</b>	<b>7.014</b>	<b>6.897</b>	<b>6.926</b>	<b>28,99</b>	<b>30,81</b>	<b>29,46</b>	<b>4,03</b>	<b>4,88</b>	<b>4,91</b>	<b>6,78</b>	<b>6,95</b>	<b>6,53</b>

(1) Presenti di riferimento per determinare i gg di assenza: personale presente al 31.12 di tabella 1 - personale comandato/distaccato fuori ruolo, in esonero e in convenzione dell'amministrazione di tabella 3 + personale comandato/distaccato fuori ruolo esterno e in convenzione esterna di tabella 3

n.c: non calcolabile per mancanza di presenti di riferimento

## Personale Flessibile (Tab.2 e SI1) - Dati riepilogativi dell'ultimo triennio

Gli aggiornamenti dei prospetti del riepilogo triennale saranno visibili dal giorno successivo a quello di salvataggio delle tabelle. Data ultimo aggiornamento dei valori calcolati: 14/07/2017 02:54:36Gli aggiornamenti dei prospetti del riepilogo triennale vengono effettuati solo per gli ultimi 3 anni di rilevazione

PERSONALE (Tab.2 e SI1)				Costo del lavoro (in euro)(Tab.14)				Spese/costi medi pro-capite(in euro)			
Unità/n.contratti	2014	2015	2016		2014	2015	2016	valori annui lordi	2014	2015	2016
Personale a tempo determinato	866,76	906,32	968,48	Retribuzioni, codice P015	28.666.436	31.339.509	31.804.507	valore medio	33.073	34.579	32.840
L.S.U./L.P.U.	0	0	0	Retribuzioni, codice P065	0	0	0	valore medio	-	-	-
Lavoratori Interinali	0	0	0	Retribuzioni, codice L105+P062	0	0	0	valore medio	-	-	-
Con Contratti formazione lavoro	0	0	0	Retribuzioni, codice P016	0	0	0	valore medio	-	-	-
N. contratti co.co.co (SI1)	21	23	21	Oneri per co.co.co. (codice L108)	263.508	319.884	264.811	valore medio riferito ai contratti di cococo attivi nell'anno	12.548	13.908	12.610
N. incarichi di studio/ricerca e di consulenza (SI1)	168	146	136	Oneri per incarichi di studio/ricerca e di consulenza (codice L109)	423.765	164.777	117.870	valore medio riferito agli incarichi attivi nell'anno	2.522	1.129	867
N. contratti per prestazioni professionali consistenti nella resa di servizi o adempimenti obbligatori per legge (SI1)	75	52	49	Oneri per contratti resa servizi o adempimenti obbligatori per legge (codice L115)	417.643	344.068	391.430	valore medio riferito agli incarichi attivi nell'anno	5.569	6.617	7.988

Valore medio pro-capite della spesa non calcolabile se il personale di riferimento/contratti è uguale a zero

# Tabella di Riconciliazione

Voci di Spesa/Costo	Importo Sico	Importo Slope	Importo Bilancio	Nota
Totale T12	263632408	291765734	0	*La differenza tra gli importi in SICO e quelli presenti in SIOPE è dovuta a: -12.603.684 retribuzioni per i contratti di diritto privato (presenti in T12/T13 ma con cod. Slope 1203) -578.243 pagamenti per altre indennità. (presenti in T13 ma con cod Slope 1299). +804.280 competenze varie/pagamenti effettuati con mandato e personale cessato (non presenti in T12 e T13 ma con cod Slope 1201 e 1202)*
Totale T13	38959322			
Assegno T14	820881			
L010 - GESTIONE MENSE	177928	0	0	
L011 - EROGAZIONE BUONI PASTO	10397017	10574161	0	
L020 - FORMAZIONE DEL PERSONALE	402076	359832	0	
L090 - BENESSERE DEL PERSONALE	4829240	8285159	0	La differenza è dovuta a compensi erogati a borsisti/tirocinanti/stagisti
L100 - EQUO INDENNIZZO AL PERSONALE	0	0	0	
L105 - SOMME CORRISPOSTE AD AGENZIA DI SOMMINISTRAZIONE(INTERNALI)	0	0	0	
L107 - COPERTURE ASSICURATIVE	0	0	0	
L108 - CONTRATTI DI COLLABORAZIONE COORDINATA E CONTINUATIVA	264811	5862118	0	In sico sono rilevati solo i contratti che non gravano su fondi a carico dell'U.E. o privati
L109 - INCARICHI LIBERO PROFESSIONALI/STUDIO/RICERCA/CONSULENZA	117870	23195545	0	In sico sono rilevati solo i contratti che non gravano su fondi a carico dell'U.E. o privati
L115 - CONTRATTI PER RESA SERVIZI/ADEMPIMENTI OBBLIGATORI PER LEGGE	391430	0	0	Nel C.A. tra le associazioni sico/siope non è presente il codice sico L115



Voci di Spesa/Costo	Importo Sico	Importo Slope	Importo Bilancio	Nota
L110 - ALTRE SPESE	1041738	1428954	0	"La differenza è dovuta a: Gettoni, rimborsi e compensi dei componenti delle commissioni di concorso (presenti nel cod. slope 1299 e non rilevabili in SICO)
P015 - RETRIBUZIONI PERSONALE A TEMPO DETERMINATO	31804507	60048262	0	"La differenza di - 28.243.745 è dovuta a: + 12.603.684 per i contratti di diritto privato (presenti in T12/T13 ma con cod Slope 1203) + 15.328.100,84 per i contratti TD cofinanziati da UE/privati + 139.202,35 per le retribuzioni degli operai agricoli a tempo determinato; + euro 169.633,91 per ANF pers. TD e pagam a cessati TD scostamento euro 2.123,90"
P016 - RETRIBUZIONI PERSONALE CON CONTRATTO DI FORMAZIONE E LAVORO	0	0	0	
P030 - INDENNITA' DI MISSIONE E TRASFERIMENTO	2503596	14961483	0	La differenza è dovuta al fatto che l'importo slope comprende anche le spese di missione e trasferimento del personale non dipendente
P035 - CONTRIBUTI A CARICO DELL'AMM. PER FONDI PREV. COMPLEMENTARE	0	25547	0	
P055 - CONTRIBUTI A CARICO DELL'AMM.NE SU COMP. FISSE E ACCESSORIE	86512630	86614976	0	"La differenza è dovuta: 102.348 per contributi su pagamenti a personale cessato (compreso nel codice L110 presente in T14)"
P058 - QUOTE ANNUE ACCANTONAMENTO TFR O ALTRA IND. FINE SERVIZIO	23782362	19028858	0	
P061 - IRAP	29782054	29605874	0	"La differenza è dovuta: 36.400 per contributi su pagamenti a personale cessato (compreso nel codice L110 presente in T14); scostamento euro 107.420 su IRAP non riferita al personale"
P062 - ONERI PER I CONTRATTI DI SOMMINISTRAZIONE(INTERINALI)	0	109149	0	
P065 - COMPENSI PER PERSONALE LSU/LPU	0	0	0	
SOMME RIMBORSATE ALLE AMMINISTRAZIONI PER SPESE DI PERSONALE (somatoria dei diversi rimborsi presenti in tabella 14)	142632	64901	0	la differenza è associata al cod. SIOPE 2501



Voce di Spesa/Costo	Importo Sico	Importo Slope	Importo Bilancio	Nota
<b>TOTALE GENERALE</b>	485342502	552208345	0	
RIMBORSI RICEVUTI DALLE AMMINISTRAZIONI PER SPESE DI PERSONALE (a riduzione) (somatoria dei diversi rimborsi presenti in tabella 14)	1368488	10482881	0	In SICO sono presenti esclamazioni   rimborsi ricevuti da altre ammi.ni per il proprio personale in comando allo distacco ecc.
<b>TOTALE GENERALE AL NETTO DEI RIMBORSI</b>	485344004	541725464	0	

*Non*

## Commenti Organi Di Controllo

Nessun commento inserito degli organi di controllo

Firma del Responsabile del procedimento amministrativo di cui alla L. n. 241/90 .....

PRETI ALESSANDRO  
17.07.2017 16:46:50 CEST



Si attesta la conformità dei dati con le scritture amministrative contabili e, ove previsto, con quanto dichiarato nelle specifiche informazioni sulla Contrattazione integrativa ex art. 40-bis del d.lgs.165/2001 (tabelle 15 e schede SICI).  
Si prende atto delle eventuali incongruenze segnalate dal sistema SICO e delle giustificazioni adottate dall'amministrazione.

Firma del Presidente del collegio dei revisori .....

# Scheda Informativa 1

## Informazioni Istituzione

Partita IVA : 02118311006

Codice Fiscale : 80054330586

Telefono : 0649931

Fax : 064461954

Email : protocollo-ammcen@pec.cnr.it

Via : P.le Aldo Moro

Numero Civico : 7

C.A.P. : 00185

Città : ROMA

Provincia : RM

Codice Catastale : H501

Indirizzo pagina web dell'ente : [www.cnr.it](http://www.cnr.it)

## Responsabile del Procedimento Amministrativo di cui alla legge 7/8/90, N.241 Capo II

(in assenza di tale indicazione sarà considerato responsabile il direttore generale)

Cognome	Nome	Telefono	Fax	E-Mail
Preti	Alessandro	0649933348	064993 3014	segreteria.personale@cnr.it

## Referente Da Contattare

Cognome	Nome	Telefono	Fax	E-Mail
De Livio	Cristiana	0649932053	0649932106	segreteria.pms@cnr.it

# Riepilogo Domande Presenti Nella Circolare

*I modelli debbono essere sottoscritti dai revisori dei conti*

**Domande presenti in circolare:**

INDICARE IL NUMERO DEI CONTRATTI DI COLLABORAZIONE COORDINATA E CONTINUATIVA.	21
INDICARE IL NUMERO DEGLI INCARICHI LIBERO PROFESSIONALE, DI STUDIO, RICERCA E CONSULENZA.	136
INDICARE IL NUMERO DI CONTRATTI PER PRESTAZIONI PROFESSIONALI CONSISTENTI NELLA RESA DI SERVIZI O ADEMPIMENTI OBBLIGATORI PER LEGGE.	49
INDICARE IL TOTALE DELLE SOMME TRATTENUTE AI DIPENDENTI NELL'ANNO DI RILEVAZIONE PER LE ASSENZE PER MALATTIA IN APPLICAZIONE DELL'ART. 71 DEL D.L. N. 112 DEL 25/06/2008 CONVERTITO IN L. 133/2008.	192127
INDICARE IL NUMERO DELLE UNITÀ RILEVATE IN TABELLA 1 TRA I "PRESENTI AL 31.12" CHE APPARTENGONO ALLE CATEGORIE PROTETTE (LEGGE N.68/99).	509
QUANTI SONO I DIPENDENTI AL 31.12 IN ASPETTATIVA PER DOTTORATO DI RICERCA CON RETRIBUZIONE A CARICO DELL'AMMINISTRAZIONE AI SENSI DELL'ARTICOLO 2 DELLA LEGGE 476/1994 E S.M.?	4
QUANTE PERSONE SONO STATE IMPIEGATE NELL'ANNO (TEMPO DETER., CO.CO.CO., INCARICHI O ALTRI TIPI DI LAV. FLESSIBILE) IL CUI COSTO È TOTALMENTE SOSTENUTO CON FINANZIAMENTI ESTERNI DELL'U.E. O DI PRIVATI?	1338
INDICARE IL NUMERO DELLE UNITÀ RILEVATE IN TABELLA 1 TRA I "PRESENTI AL 31.12" CHE RISULTAVANO TITOLARI DI PERMESSI PER LEGGE N. 104/92.	648
INDICARE IL NUMERO DELLE UNITÀ RILEVATE IN TABELLA 1 TRA I "PRESENTI AL 31.12" CHE RISULTAVANO TITOLARI DI PERMESSI AI SENSI DELL'ART. 42, C.5 D.LGS.151/2001 E S.M.	8

## Appendice gestione dati co.co.co.

<b>Quanti sono stati i contratti di collaborazione coordinata e continuativa o convenzioni (art.1, c. 116 legge n. 311/04) ?</b>	<b>21</b>
<b>Qual è stata la tipologia dell'incarico dei contratti co.co.co. attivi nel corso dell'anno:</b>	
a) Tecnico	15
b) Giuridico/Amministrativo	4
c) Ricerca	2
<b>Quanti dei contratti co.co.co attivi nel corso dell'anno hanno un compenso maggiore di 20.000 ?</b>	<b>11</b>
<b>Suddividere i contratti co.co.co. attivi nel corso dell'anno secondo la loro durata:</b>	
a) 1 - 3 mesi	0
b) 4 - 6 mesi	3
c) 7 - 12 mesi	7
d) oltre 12 mesi	11
<b>I co.co.co attivi nel corso dell'anno quante persone diverse hanno riguardato?</b>	<b>20</b>
<b>Titolo di studio delle persone cui sono stati stipulati uno o più contratti co.co.co.:</b>	
a) Laurea	16
b) Diploma superiore	2
c) Diploma inferiore	2

## Componenti Collegio dei Revisori (o Organo Equivalente)

Cognome	Nome	EMail (sostituisce l'ENTE RAPPRESENTATO delle rilevazioni precedenti)
Natale	Massimiliano	massimiliano.natale@tesoro.it
Diana	Giuseppe	gdiana@lavoro.it
Rossi	Sara	rossisar@gmail.com
<b>Note e chiarimenti alla rilevazione:</b>		

# Provvedimento di riferimento della dotazione organica in vigore al 31/12

approvazione MIUR prot. n. 20948 del 25/10/2016

## T1 Personale a Tempo Indeterminato

Qualifica	Dotazione	Tempo Pieno		Part Time Inf. 50%		Part Time Sup. 50%		Totale Dipendenti al 31/12	
		U	D	U	D	U	D	U	D
DIRETTORE GENERALE	0	1	0	0	0	0	0	1	0
DIRETTORE DI DIPARTIMENTO	0	6	0	0	0	0	0	6	0
DIRETTORE DI ISTITUTO	0	79	15	0	0	0	0	79	15
DIRIGENTE DI RICERCA	479	159	65	0	0	1	0	160	65
PRIMO RICERCATORE	1.023	474	313	2	1	3	4	479	318
RICERCATORE	3.010	1.391	1.321	7	2	3	27	1.401	1.350
DIRIGENTE TECNOLOGO	59	17	8	0	0	0	0	17	8
PRIMO TECNOLOGO	104	67	29	0	0	1	2	68	31
TECNOLOGO	413	162	171	1	0	1	10	164	181
DIRIGENTE I FASCIA	2	0	0	0	0	0	0	0	0
DIRIGENTE II FASCIA	10	2	1	0	0	0	0	2	1
DIRIGENTE II FASCIA A TEMPO DETERM.	0	3	0	0	0	0	0	3	0
IV LIV. - COLLABORATORE TER	727	383	154	0	1	4	12	387	167



Qualifica	Dotazione	Tempo Pieno		Part Time Inf. 50%		Part Time Sup. 50%		Totale Dipendenti al 31/12	
		U	D	U	D	U	D	U	D
IV LIV. - FUNZIONARIO AMMINISTRATIVO	92	23	56	0	0	0	1	23	57
V LIV. - COLLABORATORE TER	443	260	164	2	0	3	4	265	168
V LIV. - FUNZIONARIO AMMINISTRATIVO	38	7	28	0	0	0	2	7	30
V LIV. - COLLABORATORE AMMINISTRATIVO	221	30	141	0	0	0	15	30	156
VI LIV. - COLLABORATORE TER	581	309	170	0	0	5	9	314	179
VI LIV. - OPERATORE TECNICO	249	141	66	0	0	0	1	141	67
VI LIV. - COLLABORATORE AMMINISTRATIVO	162	27	130	0	1	0	3	27	134
VII LIV. - OPERATORE TECNICO	115	83	28	1	0	1	0	85	28
VII LIV. - OPERATORE AMMINISTRATIVO	47	19	26	0	0	0	1	19	27
VII LIV. - COLLABORATORE AMMINISTRATIVO	241	66	151	0	1	2	7	68	159
VIII LIV. - OPERATORE TECNICO	142	79	46	0	0	0	0	79	46
VIII LIV. - OPERATORE AMMINISTRATIVO	21	5	11	0	0	1	0	6	11
<b>TOTALE :</b>	<b>8.179</b>	<b>3.793</b>	<b>3.094</b>	<b>13</b>	<b>6</b>	<b>25</b>	<b>98</b>	<b>3.831</b>	<b>3.198</b>

## T1e Fasce Retribuzione

Qualifica	Con trattamento economico iniziale		I Fascia		II Fascia		III Fascia		IV Fascia		V Fascia		VI Fascia		Totale (Presenti al 31/12)	
	U	D	U	D	U	D	U	D	U	D	U	D	U	D	U	D
DIRIGENTE DI RICERCA	0	0	1	1	18	7	26	10	18	9	79	35	18	3	160	65
PRIMO RICERCATORE	0	0	20	7	48	42	157	94	78	36	171	139	5	0	479	318
RICERCATORE	63	60	554	514	148	155	365	383	134	115	66	79	71	44	1.401	1.350
DIRIGENTE TECNOLOGO	0	0	0	1	2	3	5	2	2	0	7	2	1	0	17	8
PRIMO TECNOLOGO	0	0	6	1	20	8	22	14	5	7	15	1	0	0	68	31
TECNOLOGO	7	4	51	60	27	41	48	45	10	10	13	20	8	1	164	181
<b>TOTALE :</b>	<b>70</b>	<b>64</b>	<b>632</b>	<b>584</b>	<b>263</b>	<b>256</b>	<b>623</b>	<b>548</b>	<b>247</b>	<b>177</b>	<b>351</b>	<b>276</b>	<b>103</b>	<b>48</b>	<b>2.289</b>	<b>1.953</b>

## T2 Personale con Contratto o Modalità di Lavoro Flessibile

Categoria	A Tempo Determinato		Formazione Lavoro		Contratti di somministrazione (ex Interinale)		L.S.U./L.P.U.		Telelavoro - Personale indicato in T1		Personale soggetto a Turnazione - Personale indicato in T1		Personale soggetto a Reperibilità - Personale indicato in T1	
	U	D	U	D	U	D	U	D	U	D	U	D	U	D
<b>RICERCATORI</b>	193,69	192,87	0	0	0	0	0	0	4	11	0	0	0	0
<b>TECNOLOGI</b>	89,22	116	0	0	0	0	0	0	0	5	0	0	0	0
<b>PERSONALE NON DIRIGENTE</b>	179,26	197,44	0	0	0	0	0	0	16	24	444	280	439	74
<b>TOTALE :</b>	<b>462,17</b>	<b>506,31</b>	<b>0</b>	<b>0</b>	<b>0</b>	<b>0</b>	<b>0</b>	<b>0</b>	<b>20</b>	<b>40</b>	<b>444</b>	<b>280</b>	<b>439</b>	<b>74</b>

## T2A Personale con Rapporto di Lavoro Flessibile

Anzianità di servizio maturata al 31/12, anche in modo non continuativo, nell'attuale o in altre amministrazioni	Fino a 1 anno		Da 1 a 2 anni		Da 2 a 3 anni		Oltre i 3 anni	
	U	D	U	D	U	D	U	D
<b>Personale con contratti di collaborazione coordinata e continuativa</b>	0	1	1	0	0	1	2	3
<b>Tempo determinato</b>								
Categoria	Tempo determinato							
<b>RICERCATORI</b>	33	31	28	26	34	31	89	117
<b>TECNOLOGI</b>	9	7	7	11	17	12	50	81
<b>PERSONALE NON DIRIGENTE</b>	13	17	12	13	31	24	121	147
<b>TOTALE Tempo determinato:</b>	<b>55</b>	<b>55</b>	<b>47</b>	<b>50</b>	<b>82</b>	<b>67</b>	<b>260</b>	<b>345</b>

## T3 Personale Comandato/Distaccato e Fuori Ruolo

	Personale dell'Amministrazione										Personale Esterno					
	Comandati / Distaccati		Fuori Ruolo		Convenzioni		Esoneri 50%		Esoneri 70%		Comandati / Distaccati		Fuori Ruolo		Convenzioni	
Qualifica	U	D	U	D	U	D	U	D	U	D	U	D	U	D	U	D
DIRIGENTE DI RICERCA	0	0	1	0	0	0	0	0	0	0	0	0	0	0	0	0
PRIMO RICERCATORE	3	2	1	1	8	2	0	0	0	0	0	0	0	0	0	0
RICERCATORE	12	10	3	2	11	4	0	0	1	0	0	0	0	0	0	0
DIRIGENTE TECNOLOGO	1	2	0	0	0	0	0	0	0	0	0	0	0	0	0	0
PRIMO TECNOLOGO	3	1	0	0	1	0	0	0	0	0	0	0	0	0	0	0
TECNOLOGO	2	3	0	0	0	0	0	0	0	0	0	0	0	0	0	0
IV LIV. - COLLABORATORE TER	2	1	0	0	11	1	0	0	0	0	0	0	0	0	0	0
IV LIV. - FUNZIONARIO AMMINISTRATIVO	0	0	0	0	0	1	0	0	0	1	0	0	0	0	0	0
V LIV. - COLLABORATORE TER	0	0	0	0	2	0	0	0	0	1	0	0	0	0	0	0
V LIV. - COLLABORATORE AMMINISTRATIVO	0	0	0	0	0	0	0	2	0	0	0	0	0	0	0	0
VI LIV. - COLLABORATORE TER	1	1	0	0	1	1	0	0	0	0	0	0	0	0	0	0

	Personale dell'Amministrazione										Personale Esterno					
	Comandati / Distaccati		Fuori Ruolo		Convenzioni		Esoneri 50%		Esoneri 70%		Comandati / Distaccati		Fuori Ruolo		Convenzioni	
Qualifica	U	D	U	D	U	D	U	D	U	D	U	D	U	D	U	D
VII LIV. - COLLABORATORE AMMINISTRATIVO	0	1	0	0	0	0	0	0	0	0	0	0	0	0	0	0
<b>TOTALE :</b>	<b>24</b>	<b>22</b>	<b>5</b>	<b>3</b>	<b>35</b>	<b>9</b>	<b>0</b>	<b>2</b>	<b>1</b>	<b>2</b>	<b>0</b>	<b>0</b>	<b>0</b>	<b>0</b>	<b>0</b>	<b>0</b>

# T4 Passaggi di Ruolo/Posizione Economica/Profilo

Qualifica di partenza	Qualifica di arrivo	Numero di passaggi
DIRETTORE DI DIPARTIMENTO	DIRIGENTE DI RICERCA	1
DIRETTORE DI ISTITUTO	DIRIGENTE DI RICERCA	3
DIRIGENTE DI RICERCA	DIRETTORE DI ISTITUTO	1
	PRIMO RICERCATORE	2
PRIMO RICERCATORE	DIRETTORE DI ISTITUTO	3
	DIRIGENTE DI RICERCA	45
	RICERCATORE	1
RICERCATORE	PRIMO RICERCATORE	69
DIRIGENTE TECNOLOGICO	DIRIGENTE II FASCIA A TEMPO DETERM.	1
PRIMO TECNOLOGICO	DIRIGENTE II FASCIA A TEMPO DETERM.	1
TECNOLOGICO	PRIMO TECNOLOGICO	4

*Man*

Qualifica di partenza	Qualifica di arrivo	Numero di passaggi
DIRIGENTE II FASCIA A TEMPO DETERM.	DIRETTORE GENERALE	1
VII LIV. - COLLABORATORE AMMINISTRATIVO	VI LIV. - COLLABORATORE TER	1
VIII LIV. - OPERATORE TECNICO	VI LIV. - COLLABORATORE TER	4



# T5 Personale Cessato

Qualifica	COLLOCAMENTO A RIPOSO PER LIMITI DI ETA'		DIMISSIONI (CON DIRITTO A PENSIONE)		PASSAGGI PER ESTERNALIZZAZIONI		PASSAGGI AD ALTRE AMMINISTRAZIONI - STESSO COMPARTO		PASSAGGI AD ALTRE AMMINISTRAZIONI - ALTRO COMPARTO		RISOLUZIONE RAPPORTO LAVORO		LICENZIAMENTI		ALTRE CAUSE		Totale
	U	D	U	D	U	D	U	D	U	D	U	D	U	D	U	D	
DIRETTORE GENERALE	-	-	-	-	-	-	-	-	-	-	-	-	-	-	1	0	1
DIRETTORE DI ISTITUTO	-	-	1	1	-	-	-	-	-	-	-	-	-	-	1	0	3
DIRIGENTE DI RICERCA	7	1	0	1	-	-	-	-	-	-	-	-	-	-	1	0	10
PRIMO RICERCATORE	9	2	3	4	-	-	-	-	-	-	-	-	-	-	2	0	20
RICERCATORE	5	1	2	6	-	-	-	-	3	1	-	-	-	-	8	1	27
DIRIGENTE TECNOLOGO	2	1	1	0	-	-	-	-	-	-	-	-	-	-	-	-	4
PRIMO TECNOLOGO	1	0	0	1	-	-	-	-	-	-	-	-	-	-	-	-	2
TECNOLOGO	0	2	1	0	-	-	-	-	-	-	-	-	-	-	-	-	3
IV LIV. - COLLABORATORE TER	11	1	4	2	-	-	-	-	-	-	-	-	-	-	1	0	19
IV LIV. - FUNZIONARIO AMMINISTRATIVO	2	1	0	3	-	-	-	-	-	-	-	-	-	-	1	0	7
V LIV. - COLLABORATORE TER	4	1	-	-	-	-	-	-	-	-	-	-	-	-	-	-	5
V LIV. - COLLABORATORE AMMINISTRATIVO	0	2	-	-	-	-	-	-	-	-	-	-	-	-	-	-	2
VI LIV. - COLLABORATORE TER	-	-	3	0	-	-	-	-	-	-	-	-	-	-	1	0	4

Qualifica	COLLOCAMENTO A RIPOSO PER LIMITI DI ETA'		DIMISSIONI (CON DIRITTO A PENSIONE)		PASSAGGI PER ESTERNALIZZAZIONI		PASSAGGI AD ALTRE AMMINISTRAZIONI - STESSO COMPARTO		PASSAGGI AD ALTRE AMMINISTRAZIONI - ALTRO COMPARTO		RISOLUZIONE RAPPORTO LAVORO		LICENZIAMENTI		ALTRE CAUSE		Totale
	U	D	U	D	U	D	U	D	U	D	U	D	U	D	U	D	
VI LIV. - OPERATORE TECNICO	4	0	2	0	-	-	-	-	-	-	-	-	-	-	-	-	6
VI LIV. - COLLABORATORE AMMINISTRATIVO	-	-	0	1	-	-	-	-	-	-	-	-	-	-	-	-	1
VII LIV. - OPERATORE TECNICO	2	0	-	-	-	-	-	-	-	-	-	-	-	-	-	-	2
VII LIV. - OPERATORE AMMINISTRATIVO	1	1	-	-	-	-	-	-	-	-	-	-	-	-	-	-	2
VII LIV. - COLLABORATORE AMMINISTRATIVO	0	1	0	2	-	-	-	-	0	2	-	-	-	-	-	-	5
VIII LIV. - OPERATORE TECNICO	-	-	0	1	-	-	-	-	-	-	-	-	-	-	-	-	1
VIII LIV. - OPERATORE AMMINISTRATIVO	-	-	-	-	-	-	-	-	-	-	-	-	-	-	0	1	1
<b>TOTALE</b>	<b>48</b>	<b>14</b>	<b>17</b>	<b>22</b>	<b>0</b>	<b>0</b>	<b>0</b>	<b>0</b>	<b>3</b>	<b>3</b>	<b>0</b>	<b>0</b>	<b>0</b>	<b>0</b>	<b>16</b>	<b>2</b>	<b>125</b>

## T6 Personale Assunto

Qualifica	NOMINA DA CONCORSO		ALTRE CAUSE		STABILIZZATO DA LSU		ASSUNZIONE PER CHIAMATA DIRETTA (L.68/99 Cat. Protette)		ASSUNZIONE PER CHIAMATA NUMERICA (L.68/99 Cat. Protette)		PASSAGGI DA ALTRA AMMINISTRAZIONE - STESSO COMPARTO		PASSAGGI DA ALTRA AMMINISTRAZIONE - ALTRO COMPARTO		PERSON. ASSUNTO CON PROCEDURE ART. 35, C. 3-BIS, DLGS 165/01		PERSONALE ASSUNTO CON PROCEDURE ART. 4, C. 6, L. 125/13		Totale
	U	D	U	D	U	D	U	D	U	D	U	D	U	D	U	D	U	D	
RICERCATORE	48	43	-	-	-	-	-	-	2	0	0	1	-	-	-	-	-	-	94
TECNOLOGO	3	0	-	-	-	-	-	-	0	2	-	-	-	-	-	-	-	-	5
IV LIV. - COLLABORATORE TER	-	-	-	-	-	-	-	-	1	0	-	-	-	-	-	-	-	-	1
V LIV. - FUNZIONARIO AMMINISTRATIVO	0	3	-	-	-	-	-	-	-	-	-	-	-	-	-	-	-	-	3
VI LIV. - COLLABORATORE TER	7	7	-	-	-	-	-	-	3	5	1	0	-	-	-	-	-	-	23
VII LIV. - COLLABORATORE AMMINISTRATIVO	1	5	-	-	-	-	-	-	5	6	-	-	0	1	-	-	-	-	18
VIII LIV. - OPERATORE TECNICO	2	1	-	-	-	-	-	-	2	1	-	-	-	-	-	-	-	-	6
<b>Totale</b>	<b>61</b>	<b>59</b>	<b>-</b>	<b>-</b>	<b>-</b>	<b>-</b>	<b>-</b>	<b>-</b>	<b>13</b>	<b>14</b>	<b>1</b>	<b>1</b>	<b>0</b>	<b>1</b>	<b>-</b>	<b>-</b>	<b>-</b>	<b>-</b>	<b>150</b>

## T7 Dipendenti per Anzianità di Servizio

Fasce dipendenti per anzianità di servizio da - a :	0-5		6-10		11-15		16-20		21-25		26-30		31-35		36-40		41-43		44 e oltre		Totale Pers.
Qualifica	U	D	U	D	U	D	U	D	U	D	U	D	U	D	U	D	U	D	U	D	
DIRETTORE GENERALE	1	0	-	-	-	-	-	-	-	-	-	-	-	-	-	-	-	-	-	-	1
DIRETTORE DI DIPARTIMENTO	5	0	-	-	-	-	1	0	-	-	-	-	-	-	-	-	-	-	-	-	6
DIRETTORE DI ISTITUTO	79	15	-	-	-	-	-	-	-	-	-	-	-	-	-	-	-	-	-	-	94
DIRIGENTE DI RICERCA	1	0	4	2	24	10	21	9	4	0	35	18	66	25	5	1	-	-	-	-	225
PRIMO RICERCATORE	3	0	34	18	143	93	102	50	11	6	96	79	89	71	1	1	-	-	-	-	797
RICERCATORE	374	369	419	377	364	366	108	117	7	3	69	81	55	37	4	0	1	0	-	-	2.751
DIRIGENTE TECNOLOGO	-	-	0	3	6	3	3	0	-	-	4	0	4	2	-	-	-	-	-	-	25
PRIMO TECNOLOGO	-	-	13	2	28	17	4	0	2	0	11	8	9	2	1	1	0	1	-	-	99
TECNOLOGO	31	18	48	66	42	53	15	7	6	5	14	26	7	5	1	1	-	-	-	-	345
DIRIGENTE II FASCIA	1	1	-	-	-	-	1	0	-	-	-	-	-	-	-	-	-	-	-	-	3
DIRIGENTE II FASCIA A TEMPO DETERM.	3	0	-	-	-	-	-	-	-	-	-	-	-	-	-	-	-	-	-	-	3
IV LIV. - COLLABORATORE TER	1	0	10	8	23	17	36	10	9	2	143	75	112	44	38	8	15	3	-	-	554
IV LIV. - FUNZIONARIO AMMINISTRATIVO	-	-	1	3	4	10	3	7	1	1	4	13	3	4	2	14	5	5	-	-	80
V LIV. - COLLABORATORE TER	-	-	23	22	108	73	46	21	2	4	45	27	31	16	9	3	1	2	-	-	433
V LIV. - FUNZIONARIO AMMINISTRATIVO	2	15	1	8	0	3	2	2	1	2	-	-	1	0	-	-	-	-	-	-	37
V LIV. - COLLABORATORE AMMINISTRATIVO	-	-	0	6	4	19	9	31	1	10	9	54	7	28	0	8	-	-	-	-	186

Fasce dipendenti per anzianità di servizio da - a :	0-5		6-10		11-15		16-20		21-25		26-30		31-35		36-40		41-43		44 e oltre		Totale Pers.	
	U	D	U	D	U	D	U	D	U	D	U	D	U	D	U	D	U	D	U	D		
Qualifica																						
VI LIV. - COLLABORATORE TER	116	58	149	88	6	5	8	7	14	6	14	9	7	5	0	1	-	-	-	-	-	493
VI LIV. - OPERATORE TECNICO	-	-	0	1	-	-	42	12	11	11	40	21	33	20	8	2	7	0	-	-	-	208
VI LIV. - COLLABORATORE AMMINISTRATIVO	-	-	7	54	5	17	4	10	1	3	5	15	4	35	1	0	-	-	-	-	-	161
VII LIV. - OPERATORE TECNICO	-	-	9	6	10	5	13	3	3	1	13	3	34	9	3	1	-	-	-	-	-	113
VII LIV. - OPERATORE AMMINISTRATIVO	-	-	0	3	-	-	0	1	4	7	2	3	12	8	1	3	0	2	-	-	-	46
VII LIV. - COLLABORATORE AMMINISTRATIVO	33	45	33	104	1	3	0	1	0	2	0	1	1	3	-	-	-	-	-	-	-	227
VIII LIV. - OPERATORE TECNICO	29	20	41	25	1	0	-	-	-	-	3	0	3	0	2	1	-	-	-	-	-	125
VIII LIV. - OPERATORE AMMINISTRATIVO	0	2	2	7	-	-	1	0	-	-	0	1	2	1	1	0	-	-	-	-	-	17
TOTALE :	679	543	794	803	789	694	419	288	77	63	507	434	480	315	77	45	29	13	0	0	7.029	

*Man*

## T8 Dipendenti per Età

Fasce dipendenti per età da - a:	0-19		20-24		25-29		30-34		35-39		40-44		45-49		50-54		55-59		60-64		65-67		68-99		Tot. Pers.
Qualifica	U	D	U	D	U	D	U	D	U	D	U	D	U	D	U	D	U	D	U	D	U	D	U	D	
DIRETTORE GENERALE	-	-	-	-	-	-	-	-	-	-	-	-	-	-	1	0	-	-	-	-	-	-	-	-	1
DIRETTORE DI DIPARTIMENTO	-	-	-	-	-	-	-	-	-	-	-	-	-	-	1	0	3	0	1	0	1	0	-	-	6
DIRETTORE DI ISTITUTO	-	-	-	-	-	-	-	-	-	-	-	-	6	0	19	3	27	5	25	6	2	1	-	-	94
DIRIGENTE DI RICERCA	-	-	-	-	-	-	-	-	-	-	2	1	5	2	19	12	51	29	71	21	12	0	-	-	225
PRIMO RICERCATORE	-	-	-	-	-	-	-	-	-	-	19	7	66	40	108	60	177	120	105	89	4	2	-	-	797
RICERCATORE	-	-	-	-	-	-	17	15	153	124	354	342	332	360	277	275	168	147	97	84	3	3	-	-	2.751
DIRIGENTE TECNOLOGO	-	-	-	-	-	-	-	-	-	-	-	-	0	1	3	1	5	4	9	2	-	-	-	-	25
PRIMO TECNOLOGO	-	-	-	-	-	-	-	-	-	-	1	2	11	2	18	7	16	8	20	12	2	0	-	-	99
TECNOLOGO	-	-	-	-	-	-	3	0	12	15	34	32	38	43	44	47	20	20	12	23	1	1	-	-	345
DIRIGENTE II FASCIA	-	-	-	-	-	-	-	-	1	0	-	-	0	1	-	-	1	0	-	-	-	-	-	-	3
DIRIGENTE II FASCIA A TEMPO DETERM.	-	-	-	-	-	-	-	-	-	-	-	-	2	0	1	0	-	-	-	-	-	-	-	-	3
IV LIV. - COLLABORATORE TER	-	-	-	-	-	-	-	-	1	1	6	2	43	21	96	50	136	59	99	34	6	0	-	-	554
IV LIV. - FUNZIONARIO AMMINISTRATIVO	-	-	-	-	-	-	-	-	-	-	0	3	2	12	8	16	2	9	11	17	-	-	-	-	80
V LIV. - COLLABORATORE TER	-	-	-	-	-	-	1	0	12	2	34	19	72	62	65	41	55	29	25	13	1	2	-	-	433
V LIV. - FUNZIONARIO AMMINISTRATIVO	-	-	-	-	-	-	1	0	1	7	0	9	1	12	4	0	0	2	-	-	-	-	-	-	37
V LIV. - COLLABORATORE AMMINISTRATIVO	-	-	-	-	-	-	-	-	1	1	2	12	6	37	5	59	12	35	4	12	-	-	-	-	186

Fasce dipendenti per età da - a:	0-19		20-24		25-29		30-34		35-39		40-44		45-49		50-54		55-59		60-64		65-67		68-99		Tot. Pers.
	U	D	U	D	U	D	U	D	U	D	U	D	U	D	U	D	U	D	U	D	U	D	U	D	
Qualifica																									
VI LIV. - COLLABORATORE TER	-	-	1	0	11	0	28	18	59	28	70	38	66	41	44	30	25	15	8	1	1	1	-	-	493
VI LIV. - OPERATORE TECNICO	-	-	-	-	-	-	-	-	-	-	3	2	22	11	28	15	44	21	16	3	2	-	-	-	208
VI LIV. - COLLABORATORE AMMINISTRATIVO	-	-	-	-	-	-	-	-	1	2	4	21	10	30	4	33	4	34	13	0	1	-	-	-	161
VII LIV. - OPERATORE TECNICO	-	-	-	-	-	-	1	0	3	1	5	4	11	4	18	3	30	13	2	0	1	-	-	-	113
VII LIV. - OPERATORE AMMINISTRATIVO	-	-	-	-	-	-	-	-	-	-	-	-	3	3	3	6	8	10	8	1	0	-	-	-	46
VII LIV. - COLLABORATORE AMMINISTRATIVO	-	-	-	-	0	2	6	17	11	38	13	30	25	34	11	23	1	11	3	1	1	-	-	-	227
VIII LIV. - OPERATORE TECNICO	-	-	1	0	6	0	4	10	8	4	11	8	10	7	14	11	16	4	2	-	-	-	-	-	125
VIII LIV. - OPERATORE AMMINISTRATIVO	-	-	-	-	-	-	-	-	1	1	0	1	1	2	1	4	2	2	0	0	1	-	-	-	17
TOTALE :	0	0	2	0	17	2	61	60	264	224	558	533	732	725	792	803	577	365	38	16	0	0	0	7.029	

*nek*

## T9 Dipendenti per Titolo di Studio

Qualifica	FINO ALLA SCUOLA DELL'OBBLIGO		LICENZA MEDIA SUPERIORE		LAUREA BREVE		LAUREA		SPECIALIZZAZIONE POST LAUREA / DOTTORATO DI RICERCA		ALTRI TITOLI POST LAUREA		Totale
	U	D	U	D	U	D	U	D	U	D	U	D	
DIRETTORE GENERALE	-	-	-	-	-	-	1	0	-	-	-	-	1
DIRETTORE DI DIPARTIMENTO	-	-	-	-	-	-	6	0	-	-	-	-	6
DIRETTORE DI ISTITUTO	-	-	-	-	-	-	69	14	10	1	-	-	94
DIRIGENTE DI RICERCA	-	-	-	-	-	-	153	61	7	4	-	-	225
PRIMO RICERCATORE	-	-	-	-	-	-	414	284	65	34	-	-	797
RICERCATORE	-	-	-	-	-	-	879	816	522	534	-	-	2.751
DIRIGENTE TECNOLOGO	-	-	-	-	-	-	17	7	0	1	-	-	25
PRIMO TECNOLOGO	-	-	-	-	-	-	61	30	7	1	-	-	99
TECNOLOGO	-	-	-	-	-	-	141	156	23	25	-	-	345
DIRIGENTE II FASCIA	-	-	-	-	-	-	2	1	-	-	-	-	3
DIRIGENTE II FASCIA A TEMPO DETERM.	-	-	-	-	-	-	3	0	-	-	-	-	3
IV LIV. - COLLABORATORE TER	5	2	357	145	-	-	21	18	4	2	-	-	554
IV LIV. - FUNZIONARIO AMMINISTRATIVO	-	-	12	25	-	-	11	30	0	2	-	-	80



Qualifica	FINO ALLA SCUOLA DELL'OBBLIGO		LICENZA MEDIA SUPERIORE		LAUREA BREVE		LAUREA		SPECIALIZZAZIONE POST LAUREA / DOTTORATO DI RICERCA		ALTRI TITOLI POST LAUREA		Totale
	U	D	U	D	U	D	U	D	U	D	U	D	
V LIV. - COLLABORATORE TER	13	5	227	138	-	-	24	24	1	1	-	-	433
V LIV. - FUNZIONARIO AMMINISTRATIVO	-	-	3	5	-	-	4	23	0	2	-	-	37
V LIV. - COLLABORATORE AMMINISTRATIVO	0	8	29	136	-	-	1	11	0	1	-	-	186
VI LIV. - COLLABORATORE TER	16	7	226	119	-	-	63	43	9	10	-	-	493
VI LIV. - OPERATORE TECNICO	95	54	44	13	-	-	2	0	-	-	-	-	208
VI LIV. - COLLABORATORE AMMINISTRATIVO	1	10	22	107	-	-	4	17	-	-	-	-	161
VII LIV. - OPERATORE TECNICO	52	12	32	15	-	-	1	1	-	-	-	-	113
VII LIV. - OPERATORE AMMINISTRATIVO	11	18	8	9	-	-	-	-	-	-	-	-	46
VII LIV. - COLLABORATORE AMMINISTRATIVO	1	1	40	107	-	-	25	50	2	1	-	-	227
VIII LIV. - OPERATORE TECNICO	36	17	42	23	-	-	1	6	-	-	-	-	125

Qualifica	FINO ALLA SCUOLA DELL'OBBLIGO		LICENZA MEDIA SUPERIORE		LAUREA BREVE		LAUREA		SPECIALIZZAZIONE POST LAUREA / DOTTORATO DI RICERCA		ALTRI TITOLI POST LAUREA		Totale
	U	D	U	D	U	D	U	D	U	D	U	D	
VIII LIV. - OPERATORE AMMINISTRATIVO	2	1	4	9	-	-	0	1	-	-	-	-	17
<b>Totale</b>	232	135	1.046	851	-	-	1.903	1.593	650	619	-	-	7.029

## T10 Personale in Servizio al 31/12 per Regioni e Estero

### Regione ESTERO

Qualifica :	U	D	Totale
DIRIGENTE DI RICERCA	1	1	2
PRIMO RICERCATORE	2	1	3
RICERCATORE	4	4	8
TECNOLOGO	1	0	1
IV LIV. - COLLABORATORE TER	1	0	1
V LIV. - COLLABORATORE TER	1	0	1
VI LIV. - COLLABORATORE TER	1	1	2
<b>TOTALE :</b>	<b>11</b>	<b>7</b>	<b>18</b>

### Regione ABRUZZO

Qualifica :	U	D	Totale
PRIMO RICERCATORE	0	2	2
RICERCATORE	3	7	10
DIRIGENTE TECNOLOGO	1	0	1
PRIMO TECNOLOGO	0	1	1
TECNOLOGO	2	0	2
IV LIV. - COLLABORATORE TER	4	3	7

**Regione ABRUZZO**

<b>Qualifica :</b>	<b>U</b>	<b>D</b>	<b>Totale</b>
<b>IV LIV. - FUNZIONARIO AMMINISTRATIVO</b>	1	0	1
<b>V LIV. - COLLABORATORE TER</b>	1	2	3
<b>V LIV. - COLLABORATORE AMMINISTRATIVO</b>	0	2	2
<b>VI LIV. - COLLABORATORE TER</b>	2	2	4
<b>VI LIV. - COLLABORATORE AMMINISTRATIVO</b>	0	1	1
<b>TOTALE :</b>	<b>14</b>	<b>20</b>	<b>34</b>

**Regione BASILICATA**

<b>Qualifica :</b>	<b>U</b>	<b>D</b>	<b>Totale</b>
<b>DIRETTORE DI ISTITUTO</b>	1	0	1
<b>DIRIGENTE DI RICERCA</b>	0	2	2
<b>PRIMO RICERCATORE</b>	3	1	4
<b>RICERCATORE</b>	25	21	46
<b>DIRIGENTE TECNOLOGO</b>	1	0	1
<b>TECNOLOGO</b>	1	3	4
<b>IV LIV. - COLLABORATORE TER</b>	3	0	3
<b>V LIV. - COLLABORATORE TER</b>	5	1	6
<b>V LIV. - COLLABORATORE AMMINISTRATIVO</b>	1	1	2
<b>VI LIV. - COLLABORATORE TER</b>	2	4	6
<b>VI LIV. - OPERATORE TECNICO</b>	1	0	1
<b>VI LIV. - COLLABORATORE AMMINISTRATIVO</b>	1	2	3

<b>Regione BASILICATA</b>			
<b>Qualifica :</b>	<b>U</b>	<b>D</b>	<b>Totale</b>
<b>VII LIV. - COLLABORATORE AMMINISTRATIVO</b>	0	2	2
<b>TOTALE :</b>	<b>44</b>	<b>37</b>	<b>81</b>
<b>Regione CALABRIA</b>			
<b>Qualifica :</b>	<b>U</b>	<b>D</b>	<b>Totale</b>
<b>DIRETTORE DI ISTITUTO</b>	1	1	2
<b>DIRIGENTE DI RICERCA</b>	4	0	4
<b>PRIMO RICERCATORE</b>	2	6	8
<b>RICERCATORE</b>	48	49	97
<b>PRIMO TECNOLOGO</b>	1	0	1
<b>TECNOLOGO</b>	2	8	10
<b>IV LIV. - COLLABORATORE TER</b>	5	5	10
<b>IV LIV. - FUNZIONARIO AMMINISTRATIVO</b>	2	1	3
<b>V LIV. - COLLABORATORE TER</b>	9	2	11
<b>V LIV. - FUNZIONARIO AMMINISTRATIVO</b>	0	1	1
<b>V LIV. - COLLABORATORE AMMINISTRATIVO</b>	2	5	7
<b>VI LIV. - COLLABORATORE TER</b>	6	3	9
<b>VI LIV. - COLLABORATORE AMMINISTRATIVO</b>	1	1	2
<b>VII LIV. - OPERATORE TECNICO</b>	1	0	1
<b>VII LIV. - COLLABORATORE AMMINISTRATIVO</b>	2	3	5
<b>VIII LIV. - OPERATORE TECNICO</b>	2	3	5
<b>TOTALE :</b>	<b>88</b>	<b>88</b>	<b>176</b>

**Regione CAMPANIA**

<b>Qualifica :</b>	<b>U</b>	<b>D</b>	<b>Totale</b>
<b>DIRETTORE DI ISTITUTO</b>	14	2	16
<b>DIRIGENTE DI RICERCA</b>	28	13	41
<b>PRIMO RICERCATORE</b>	52	49	101
<b>RICERCATORE</b>	200	238	438
<b>PRIMO TECNOLOGO</b>	6	4	10
<b>TECNOLOGO</b>	30	23	53
<b>IV LIV. - COLLABORATORE TER</b>	41	13	54
<b>IV LIV. - FUNZIONARIO AMMINISTRATIVO</b>	1	8	9
<b>V LIV. - COLLABORATORE TER</b>	50	22	72
<b>V LIV. - FUNZIONARIO AMMINISTRATIVO</b>	2	3	5
<b>V LIV. - COLLABORATORE AMMINISTRATIVO</b>	7	12	19
<b>VI LIV. - COLLABORATORE TER</b>	40	21	61
<b>VI LIV. - OPERATORE TECNICO</b>	26	8	34
<b>VI LIV. - COLLABORATORE AMMINISTRATIVO</b>	4	15	19
<b>VII LIV. - OPERATORE TECNICO</b>	6	2	8
<b>VII LIV. - OPERATORE AMMINISTRATIVO</b>	0	1	1
<b>VII LIV. - COLLABORATORE AMMINISTRATIVO</b>	12	23	35
<b>VIII LIV. - OPERATORE TECNICO</b>	9	8	17

Regione CAMPANIA			
Qualifica :	U	D	Totale
VIII LIV. - OPERATORE AMMINISTRATIVO	2	0	2
<b>TOTALE :</b>	<b>530</b>	<b>465</b>	<b>995</b>
Regione EMILIA ROMAGNA			
Qualifica :	U	D	Totale
DIRETTORE DI ISTITUTO	3	2	5
DIRIGENTE DI RICERCA	11	2	13
PRIMO RICERCATORE	35	19	54
RICERCATORE	93	67	160
PRIMO TECNOLOGO	3	1	4
TECNOLOGO	4	8	12
IV LIV. - COLLABORATORE TER	26	8	34
IV LIV. - FUNZIONARIO AMMINISTRATIVO	1	1	2
V LIV. - COLLABORATORE TER	4	5	9
V LIV. - FUNZIONARIO AMMINISTRATIVO	0	2	2
V LIV. - COLLABORATORE AMMINISTRATIVO	0	15	15
VI LIV. - COLLABORATORE TER	14	6	20
VI LIV. - OPERATORE TECNICO	2	1	3
VI LIV. - COLLABORATORE AMMINISTRATIVO	1	4	5
VII LIV. - OPERATORE TECNICO	0	1	1
VII LIV. - COLLABORATORE AMMINISTRATIVO	2	4	6

*Nov*

**Regione EMILIA ROMAGNA**

<b>Qualifica :</b>	<b>U</b>	<b>D</b>	<b>Totale</b>
<b>VIII LIV. - OPERATORE TECNICO</b>	6	3	9
<b>VIII LIV. - OPERATORE AMMINISTRATIVO</b>	0	1	1
<b>TOTALE :</b>	<b>205</b>	<b>150</b>	<b>355</b>

**Regione FRIULI VENEZIA GIULIA**

<b>Qualifica :</b>	<b>U</b>	<b>D</b>	<b>Totale</b>
<b>DIRETTORE DI ISTITUTO</b>	1	0	1
<b>DIRIGENTE DI RICERCA</b>	2	0	2
<b>PRIMO RICERCATORE</b>	7	2	9
<b>RICERCATORE</b>	21	16	37
<b>PRIMO TECNOLOGO</b>	3	0	3
<b>TECNOLOGO</b>	5	0	5
<b>IV LIV. - COLLABORATORE TER</b>	5	0	5
<b>V LIV. - COLLABORATORE TER</b>	6	0	6
<b>V LIV. - FUNZIONARIO AMMINISTRATIVO</b>	0	1	1
<b>V LIV. - COLLABORATORE AMMINISTRATIVO</b>	0	3	3
<b>VI LIV. - COLLABORATORE TER</b>	5	1	6
<b>VI LIV. - OPERATORE TECNICO</b>	1	0	1
<b>VII LIV. - OPERATORE TECNICO</b>	1	0	1
<b>VII LIV. - OPERATORE AMMINISTRATIVO</b>	0	1	1
<b>VII LIV. - COLLABORATORE AMMINISTRATIVO</b>	0	5	5



**Regione FRIULI VENEZIA GIULIA**

<b>Qualifica :</b>	<b>U</b>	<b>D</b>	<b>Totale</b>
<b>VIII LIV. - OPERATORE TECNICO</b>	1	0	1
<b>TOTALE :</b>	<b>58</b>	<b>29</b>	<b>87</b>

**Regione LAZIO**

<b>Qualifica :</b>	<b>U</b>	<b>D</b>	<b>Totale</b>
<b>DIRETTORE GENERALE</b>	1	0	1
<b>DIRETTORE DI DIPARTIMENTO</b>	6	0	6
<b>DIRETTORE DI ISTITUTO</b>	16	2	18
<b>DIRIGENTE DI RICERCA</b>	19	16	35
<b>PRIMO RICERCATORE</b>	82	63	145
<b>RICERCATORE</b>	214	221	435
<b>DIRIGENTE TECNOLOGO</b>	9	3	12
<b>PRIMO TECNOLOGO</b>	33	15	48
<b>TECNOLOGO</b>	53	71	124
<b>DIRIGENTE II FASCIA</b>	2	1	3
<b>DIRIGENTE II FASCIA A TEMPO DETERM.</b>	3	0	3
<b>IV LIV. - COLLABORATORE TER</b>	100	66	166
<b>IV LIV. - FUNZIONARIO AMMINISTRATIVO</b>	9	24	33
<b>V LIV. - COLLABORATORE TER</b>	62	52	114
<b>V LIV. - FUNZIONARIO AMMINISTRATIVO</b>	0	9	9
<b>V LIV. - COLLABORATORE AMMINISTRATIVO</b>	3	31	34

*Am*

<b>Regione LAZIO</b>			
<b>Qualifica :</b>	<b>U</b>	<b>D</b>	<b>Totale</b>
<b>VI LIV. - COLLABORATORE TER</b>	59	66	125
<b>VI LIV. - OPERATORE TECNICO</b>	67	26	93
<b>VI LIV. - COLLABORATORE AMMINISTRATIVO</b>	9	52	61
<b>VII LIV. - OPERATORE TECNICO</b>	41	12	53
<b>VII LIV. - OPERATORE AMMINISTRATIVO</b>	16	13	29
<b>VII LIV. - COLLABORATORE AMMINISTRATIVO</b>	11	37	48
<b>VIII LIV. - OPERATORE TECNICO</b>	22	9	31
<b>TOTALE :</b>	<b>837</b>	<b>789</b>	<b>1.626</b>
<b>Regione LIGURIA</b>			
<b>Qualifica :</b>	<b>U</b>	<b>D</b>	<b>Totale</b>
<b>DIRETTORE DI ISTITUTO</b>	2	1	3
<b>DIRIGENTE DI RICERCA</b>	5	1	6
<b>PRIMO RICERCATORE</b>	8	13	21
<b>RICERCATORE</b>	44	35	79
<b>PRIMO TECNOLOGO</b>	2	1	3
<b>TECNOLOGO</b>	4	10	14
<b>IV LIV. - COLLABORATORE TER</b>	7	4	11
<b>IV LIV. - FUNZIONARIO AMMINISTRATIVO</b>	2	3	5
<b>V LIV. - COLLABORATORE TER</b>	5	8	13
<b>V LIV. - FUNZIONARIO AMMINISTRATIVO</b>	0	2	2

**Regione LIGURIA**

Qualifica :	U	D	Totale
V LIV. - COLLABORATORE AMMINISTRATIVO	2	15	17
VI LIV. - COLLABORATORE TER	13	10	23
VI LIV. - OPERATORE TECNICO	0	3	3
VI LIV. - COLLABORATORE AMMINISTRATIVO	3	6	9
VII LIV. - OPERATORE TECNICO	3	0	3
VII LIV. - OPERATORE AMMINISTRATIVO	1	1	2
VII LIV. - COLLABORATORE AMMINISTRATIVO	2	4	6
VIII LIV. - OPERATORE TECNICO	2	0	2
VIII LIV. - OPERATORE AMMINISTRATIVO	1	0	1
<b>TOTALE :</b>	<b>106</b>	<b>117</b>	<b>223</b>

**Regione LOMBARDIA**

Qualifica :	U	D	Totale
DIRETTORE DI ISTITUTO	9	2	11
DIRIGENTE DI RICERCA	16	13	29
PRIMO RICERCATORE	41	35	76
RICERCATORE	132	139	271
DIRIGENTE TECNOLOGO	1	0	1
PRIMO TECNOLOGO	1	1	2
TECNOLOGO	7	5	12
IV LIV. - COLLABORATORE TER	32	14	46

**Regione LOMBARDIA**

<b>Qualifica :</b>	<b>U</b>	<b>D</b>	<b>Totale</b>
<b>IV LIV. - FUNZIONARIO AMMINISTRATIVO</b>	0	2	2
<b>V LIV. - COLLABORATORE TER</b>	19	13	32
<b>V LIV. - FUNZIONARIO AMMINISTRATIVO</b>	1	3	4
<b>V LIV. - COLLABORATORE AMMINISTRATIVO</b>	2	11	13
<b>VI LIV. - COLLABORATORE TER</b>	26	8	34
<b>VI LIV. - OPERATORE TECNICO</b>	9	15	24
<b>VI LIV. - COLLABORATORE AMMINISTRATIVO</b>	0	7	7
<b>VII LIV. - OPERATORE TECNICO</b>	1	2	3
<b>VII LIV. - OPERATORE AMMINISTRATIVO</b>	0	1	1
<b>VII LIV. - COLLABORATORE AMMINISTRATIVO</b>	5	19	24
<b>VIII LIV. - OPERATORE TECNICO</b>	5	8	13
<b>VIII LIV. - OPERATORE AMMINISTRATIVO</b>	0	4	4
<b>TOTALE :</b>	<b>307</b>	<b>302</b>	<b>609</b>

**Regione MARCHE**

<b>Qualifica :</b>	<b>U</b>	<b>D</b>	<b>Totale</b>
<b>PRIMO RICERCATORE</b>	4	1	5
<b>RICERCATORE</b>	8	5	13
<b>IV LIV. - COLLABORATORE TER</b>	0	1	1
<b>V LIV. - COLLABORATORE TER</b>	1	2	3
<b>V LIV. - COLLABORATORE AMMINISTRATIVO</b>	0	1	1

**Regione MARCHE**

<b>Qualifica :</b>	<b>U</b>	<b>D</b>	<b>Totale</b>
<b>VI LIV. - COLLABORATORE TER</b>	4	0	4
<b>VI LIV. - OPERATORE TECNICO</b>	1	0	1
<b>VI LIV. - COLLABORATORE AMMINISTRATIVO</b>	0	1	1
<b>VII LIV. - OPERATORE AMMINISTRATIVO</b>	0	1	1
<b>VII LIV. - COLLABORATORE AMMINISTRATIVO</b>	0	2	2
<b>VIII LIV. - OPERATORE TECNICO</b>	1	0	1
<b>TOTALE :</b>	<b>19</b>	<b>14</b>	<b>33</b>

**Regione PIEMONTE**

<b>Qualifica :</b>	<b>U</b>	<b>D</b>	<b>Totale</b>
<b>DIRETTORE DI ISTITUTO</b>	3	0	3
<b>DIRIGENTE DI RICERCA</b>	5	0	5
<b>PRIMO RICERCATORE</b>	14	10	24
<b>RICERCATORE</b>	34	36	70
<b>TECNOLOGO</b>	4	1	5
<b>IV LIV. - COLLABORATORE TER</b>	11	8	19
<b>IV LIV. - FUNZIONARIO AMMINISTRATIVO</b>	1	2	3
<b>V LIV. - COLLABORATORE TER</b>	3	6	9
<b>V LIV. - COLLABORATORE AMMINISTRATIVO</b>	0	7	7
<b>VI LIV. - COLLABORATORE TER</b>	6	0	6
<b>VI LIV. - OPERATORE TECNICO</b>	3	3	6

<b>Regione PIEMONTE</b>			
<b>Qualifica :</b>	<b>U</b>	<b>D</b>	<b>Totale</b>
<b>VI LIV. - COLLABORATORE AMMINISTRATIVO</b>	0	4	4
<b>VII LIV. - OPERATORE TECNICO</b>	1	0	1
<b>VII LIV. - OPERATORE AMMINISTRATIVO</b>	0	2	2
<b>VII LIV. - COLLABORATORE AMMINISTRATIVO</b>	3	7	10
<b>VIII LIV. - OPERATORE TECNICO</b>	1	2	3
<b>TOTALE :</b>	<b>89</b>	<b>88</b>	<b>177</b>
<b>Regione PUGLIA</b>			
<b>Qualifica :</b>	<b>U</b>	<b>D</b>	<b>Totale</b>
<b>DIRETTORE DI ISTITUTO</b>	6	0	6
<b>DIRIGENTE DI RICERCA</b>	12	2	14
<b>PRIMO RICERCATORE</b>	39	21	60
<b>RICERCATORE</b>	113	122	235
<b>DIRIGENTE TECNOLOGO</b>	1	1	2
<b>PRIMO TECNOLOGO</b>	3	1	4
<b>TECNOLOGO</b>	11	9	20
<b>IV LIV. - COLLABORATORE TER</b>	22	5	27
<b>IV LIV. - FUNZIONARIO AMMINISTRATIVO</b>	2	2	4
<b>V LIV. - COLLABORATORE TER</b>	37	13	50
<b>V LIV. - FUNZIONARIO AMMINISTRATIVO</b>	1	1	2
<b>V LIV. - COLLABORATORE AMMINISTRATIVO</b>	3	8	11

**Regione PUGLIA**

Qualifica :	U	D	Totale
VI LIV. - COLLABORATORE TER	22	8	30
VI LIV. - OPERATORE TECNICO	3	1	4
VI LIV. - COLLABORATORE AMMINISTRATIVO	4	4	8
VII LIV. - OPERATORE TECNICO	5	1	6
VII LIV. - OPERATORE AMMINISTRATIVO	0	1	1
VII LIV. - COLLABORATORE AMMINISTRATIVO	7	8	15
VIII LIV. - OPERATORE TECNICO	6	2	8
VIII LIV. - OPERATORE AMMINISTRATIVO	2	3	5
<b>TOTALE :</b>	<b>299</b>	<b>213</b>	<b>512</b>

**Regione SARDEGNA**

Qualifica :	U	D	Totale
DIRETTORE DI ISTITUTO	2	0	2
DIRIGENTE DI RICERCA	5	2	7
PRIMO RICERCATORE	7	9	16
RICERCATORE	35	45	80
PRIMO TECNOLOGO	1	0	1
TECNOLOGO	5	2	7
IV LIV. - COLLABORATORE TER	15	3	18
IV LIV. - FUNZIONARIO AMMINISTRATIVO	0	2	2
V LIV. - COLLABORATORE TER	6	12	18

**Regione SARDEGNA**

<b>Qualifica :</b>	<b>U</b>	<b>D</b>	<b>Totale</b>
<b>V LIV. - COLLABORATORE AMMINISTRATIVO</b>	4	7	11
<b>VI LIV. - COLLABORATORE TER</b>	7	6	13
<b>VI LIV. - OPERATORE TECNICO</b>	1	0	1
<b>VI LIV. - COLLABORATORE AMMINISTRATIVO</b>	1	3	4
<b>VII LIV. - OPERATORE TECNICO</b>	2	0	2
<b>VII LIV. - COLLABORATORE AMMINISTRATIVO</b>	2	5	7
<b>TOTALE :</b>	<b>93</b>	<b>96</b>	<b>189</b>

**Regione SICILIA**

<b>Qualifica :</b>	<b>U</b>	<b>D</b>	<b>Totale</b>
<b>DIRETTORE DI ISTITUTO</b>	5	0	5
<b>DIRIGENTE DI RICERCA</b>	18	3	21
<b>PRIMO RICERCATORE</b>	37	23	60
<b>RICERCATORE</b>	107	99	206
<b>PRIMO TECNOLOGO</b>	0	1	1
<b>TECNOLOGO</b>	10	16	26
<b>IV LIV. - COLLABORATORE TER</b>	30	8	38
<b>IV LIV. - FUNZIONARIO AMMINISTRATIVO</b>	2	2	4
<b>V LIV. - COLLABORATORE TER</b>	27	11	38
<b>V LIV. - FUNZIONARIO AMMINISTRATIVO</b>	2	4	6
<b>V LIV. - COLLABORATORE AMMINISTRATIVO</b>	6	11	17



**Regione SICILIA**

<b>Qualifica :</b>	<b>U</b>	<b>D</b>	<b>Totale</b>
VI LIV. - COLLABORATORE TER	35	9	44
VI LIV. - OPERATORE TECNICO	4	2	6
VI LIV. - COLLABORATORE AMMINISTRATIVO	1	4	5
VII LIV. - OPERATORE TECNICO	4	2	6
VII LIV. - OPERATORE AMMINISTRATIVO	2	1	3
VII LIV. - COLLABORATORE AMMINISTRATIVO	8	11	19
VIII LIV. - OPERATORE TECNICO	4	0	4
VIII LIV. - OPERATORE AMMINISTRATIVO	0	1	1
<b>TOTALE :</b>	<b>302</b>	<b>208</b>	<b>510</b>

**Regione TOSCANA**

<b>Qualifica :</b>	<b>U</b>	<b>D</b>	<b>Totale</b>
DIRETTORE DI ISTITUTO	11	4	15
DIRIGENTE DI RICERCA	26	8	34
PRIMO RICERCATORE	89	42	131
RICERCATORE	219	159	378
DIRIGENTE TECNOLOGO	2	1	3
PRIMO TECNOLOGO	9	4	13
TECNOLOGO	14	15	29
IV LIV. - COLLABORATORE TER	57	24	81
IV LIV. - FUNZIONARIO AMMINISTRATIVO	1	3	4

<b>Regione TOSCANA</b>			
<b>Qualifica :</b>	<b>U</b>	<b>D</b>	<b>Totale</b>
<b>V LIV. - COLLABORATORE TER</b>	19	13	32
<b>V LIV. - FUNZIONARIO AMMINISTRATIVO</b>	0	2	2
<b>V LIV. - COLLABORATORE AMMINISTRATIVO</b>	0	11	11
<b>VI LIV. - COLLABORATORE TER</b>	50	31	81
<b>VI LIV. - OPERATORE TECNICO</b>	18	6	24
<b>VI LIV. - COLLABORATORE AMMINISTRATIVO</b>	1	18	19
<b>VII LIV. - OPERATORE TECNICO</b>	17	6	23
<b>VII LIV. - OPERATORE AMMINISTRATIVO</b>	0	5	5
<b>VII LIV. - COLLABORATORE AMMINISTRATIVO</b>	8	21	29
<b>VIII LIV. - OPERATORE TECNICO</b>	15	10	25
<b>VIII LIV. - OPERATORE AMMINISTRATIVO</b>	1	1	2
<b>TOTALE :</b>	<b>557</b>	<b>384</b>	<b>941</b>
<b>Regione UMBRIA</b>			
<b>Qualifica :</b>	<b>U</b>	<b>D</b>	<b>Totale</b>
<b>DIRETTORE DI ISTITUTO</b>	2	0	2
<b>DIRIGENTE DI RICERCA</b>	1	0	1
<b>PRIMO RICERCATORE</b>	8	5	13
<b>RICERCATORE</b>	15	20	35
<b>DIRIGENTE TECNOLOGO</b>	0	1	1
<b>PRIMO TECNOLOGO</b>	1	0	1

**Regione UMBRIA**

Qualifica :	U	D	Totale
TECNOLOGO	1	1	2
IV LIV. - COLLABORATORE TER	3	0	3
V LIV. - COLLABORATORE TER	4	2	6
V LIV. - FUNZIONARIO AMMINISTRATIVO	1	0	1
V LIV. - COLLABORATORE AMMINISTRATIVO	0	6	6
VI LIV. - COLLABORATORE TER	4	0	4
VI LIV. - OPERATORE TECNICO	2	1	3
VI LIV. - COLLABORATORE AMMINISTRATIVO	1	3	4
VII LIV. - COLLABORATORE AMMINISTRATIVO	0	1	1
VIII LIV. - OPERATORE TECNICO	3	0	3
<b>TOTALE :</b>	<b>46</b>	<b>40</b>	<b>86</b>

**Regione VENETO**

Qualifica :	U	D	Totale
DIRETTORE DI ISTITUTO	3	1	4
DIRIGENTE DI RICERCA	4	2	6
PRIMO RICERCATORE	33	11	44
RICERCATORE	45	46	91
DIRIGENTE TECNOLOGO	1	0	1
PRIMO TECNOLOGO	1	1	2
TECNOLOGO	8	5	13

<b>Regione VENETO</b>			
<b>Qualifica :</b>	<b>U</b>	<b>D</b>	<b>Totale</b>
<b>IV LIV. - COLLABORATORE TER</b>	8	3	11
<b>IV LIV. - FUNZIONARIO AMMINISTRATIVO</b>	1	5	6
<b>V LIV. - COLLABORATORE TER</b>	2	2	4
<b>V LIV. - FUNZIONARIO AMMINISTRATIVO</b>	0	1	1
<b>V LIV. - COLLABORATORE AMMINISTRATIVO</b>	0	5	5
<b>VI LIV. - COLLABORATORE TER</b>	14	1	15
<b>VI LIV. - OPERATORE TECNICO</b>	2	1	3
<b>VI LIV. - COLLABORATORE AMMINISTRATIVO</b>	0	8	8
<b>VII LIV. - OPERATORE TECNICO</b>	2	2	4
<b>VII LIV. - COLLABORATORE AMMINISTRATIVO</b>	5	5	10
<b>VIII LIV. - OPERATORE TECNICO</b>	2	0	2
<b>VIII LIV. - OPERATORE AMMINISTRATIVO</b>	0	1	1
<b>TOTALE :</b>	<b>131</b>	<b>100</b>	<b>231</b>
<b>Regione PROVINCIA AUTONOMA TRENTO</b>			
<b>Qualifica :</b>	<b>U</b>	<b>D</b>	<b>Totale</b>
<b>DIRIGENTE DI RICERCA</b>	2	0	2
<b>PRIMO RICERCATORE</b>	4	0	4
<b>RICERCATORE</b>	14	5	19
<b>TECNOLOGO</b>	0	1	1
<b>IV LIV. - COLLABORATORE TER</b>	4	0	4

Regione PROVINCIA AUTONOMA TRENTO

Qualifica :	U	D	Totale
V LIV. - COLLABORATORE TER	2	1	3
V LIV. - FUNZIONARIO AMMINISTRATIVO	0	1	1
V LIV. - COLLABORATORE AMMINISTRATIVO	0	3	3
VI LIV. - COLLABORATORE TER	2	0	2
VII LIV. - OPERATORE TECNICO	1	0	1
VII LIV. - COLLABORATORE AMMINISTRATIVO	1	1	2
VIII LIV. - OPERATORE TECNICO	0	1	1
<b>TOTALE :</b>	<b>30</b>	<b>13</b>	<b>43</b>

# T11 Giorni di Assenza

Qualifica	FERIE		ASSENZE PER MALATTIA RETRIBUITE		CONGEDI RETRIBUITI AI SENSI DELL'ART.42,C.5, DLGS 151/2001		LEGGE 104/92		ASS.RETRIB.:MATER NITA',CONGEDO PARENT.,MALATTIA FIGLIO		ALTRI PERMESSI ED ASSENZE RETRIBUITE		SCIOPERO		ALTRE ASSENZE NON RETRIBUITE		FORMAZIONE		Totale
	U	D	U	D	U	D	U	D	U	D	U	D	U	D	U	D	U	D	
DIRETTORE GENERALE	7	0	-	-	-	-	-	-	-	-	-	-	-	-	-	-	-	-	7
DIRETTORE DI DIPARTIMENTO	123	0	-	-	-	-	-	-	-	-	-	-	-	-	-	-	-	-	123
DIRETTORE DI ISTITUTO	1.876	390	33	23	-	-	-	-	-	-	6	1	1	1	0	1	-	-	2.332
DIRIGENTE DI RICERCA	4.881	1.993	458	229	4	4	32	87	-	-	143	36	6	7	353	149	-	-	8.382
PRIMO RICERCATORE	13.455	9.352	1.042	1.354	21	72	84	417	1	1	145	131	45	27	1.034	303	-	-	27.484
RICERCATORE	38.395	38.835	3.082	5.446	657	1.192	879	1.648	52	4.082	1.198	851	128	161	4.686	1.113	-	-	102.405
DIRIGENTE TECNOLOGO	563	289	156	24	-	-	31	8	-	-	16	20	1	0	199	62	-	-	1.369
PRIMO TECNOLOGO	1.870	855	224	225	0	42	90	64	-	-	295	18	1	7	315	112	-	-	4.118
TECNOLOGO	5.011	5.499	485	1.288	57	160	105	461	0	346	368	143	13	16	7	539	-	-	14.498
DIRIGENTE II FASCIA	52	19	2	0	-	-	-	-	-	-	-	-	-	-	-	-	-	-	73
DIRIGENTE II FASCIA A TEMPO DETERM.	96	0	3	0	-	-	6	0	-	-	6	0	-	-	-	-	-	-	111
IV LIV. - COLLABORATORE TER	11.828	5.179	1.906	1.744	28	1	1.194	532	-	-	525	403	42	22	16	48	-	-	23.468
IV LIV. - FUNZIONARIO AMMINISTRATIVO	803	1.895	217	559	0	18	140	240	-	-	14	74	1	5	0	16	-	-	3.982

Qualifica	FERIE		ASSENZE PER MALATTIA RETRIBUITE		CONGEDI RETRIBUITI AI SENSI DELL'ART.42,C.5, DLGS 15/2001		LEGGE 104/92		ASS.RETRIB.:MATER NITA',CONGEDO PARENT.,MALATTIA FIGLIO		ALTRI PERMESSI ED ASSENZE RETRIBUITE		SCIOPERO		ALTRE ASSENZE NON RETRIBUITE		FORMAZIONE		Totale
	U	D	U	D	U	D	U	D	U	D	U	D	U	D	U	D	U	D	
V LIV. - COLLABORATORE TER	8.125	5.248	1.142	1.284	118	49	455	608	0	190	510	184	31	16	2	59	-	-	18.021
V LIV. - FUNZIONARIO AMMINISTRATIVO	218	698	27	88	3	81	12	81	0	250	9	28	1	4	0	10	-	-	1.490
V LIV. - COLLABORATORE AMMINISTRATIVO	948	4.659	180	718	3	24	112	942	0	43	280	158	3	16	1	37	-	-	8.124
VI LIV. - COLLABORATORE TER	9.726	5.038	2.228	1.393	317	388	1.212	901	13	737	784	255	35	13	79	294	-	-	22.421
VI LIV. - OPERATORE TECNICO	4.497	2.121	1.139	701	38	0	701	525	-	-	403	54	11	9	55	13	-	-	10.267
VI LIV. - COLLABORATORE AMMINISTRATIVO	838	4.013	172	947	1	88	34	559	0	714	48	162	2	17	0	71	-	-	7.884
VII LIV. - OPERATORE TECNICO	2.752	831	658	356	20	0	345	139	-	-	85	34	10	1	11	0	-	-	5.240
VII LIV. - OPERATORE AMMINISTRATIVO	684	793	82	661	-	-	53	240	-	-	7	21	2	8	-	-	-	-	2.509
VII LIV. - COLLABORATORE AMMINISTRATIVO	1.810	4.524	488	1.751	91	282	183	883	0	926	413	323	8	20	28	79	-	-	11.767
VIII LIV. - OPERATORE TECNICO	2.411	1.371	910	405	35	187	367	388	14	170	63	47	5	10	87	18	-	-	6.484
VIII LIV. - OPERATORE AMMINISTRATIVO	165	344	96	118	0	10	48	101	0	5	0	26	1	1	60	0	-	-	961
<b>Totale</b>	<b>110.102</b>	<b>93.946</b>	<b>14.708</b>	<b>19.312</b>	<b>1.393</b>	<b>2.576</b>	<b>6.061</b>	<b>8.802</b>	<b>80</b>	<b>7.484</b>	<b>5.328</b>	<b>2.969</b>	<b>347</b>	<b>369</b>	<b>6.931</b>	<b>2.822</b>	<b>-</b>	<b>-</b>	<b>283.300</b>

## T12 Oneri per Competenze Stipendiali

Qualifica	MENSILITA'	STIPENDIO	I.I.S.	R.I.A./ PROGR. ECONOMICA DI ANZIANITA'	TREDICESIMA MENSILITA'	ARRETRATI ANNO CORRENTE	ARRETRATI PER ANNI PRECEDENTI	RECUPERI PER RITARDI ASSENZE ECC.	Importo Totale
	N° Mesi	Importo							
DIRETTORE GENERALE	4,57	33.729	-	-	6.808	527	-	-	41.064
DIRETTORE DI DIPARTIMENTO	81,33	784.074	-	-	57.161	-	-	-	841.235
DIRETTORE DI ISTITUTO	1.162,21	9.028.116	-	-	733.433	3.974	2.666	-	9.768.189
DIRIGENTE DI RICERCA	2.289,53	9.116.429	-	5.065.777	1.397.003	226.284	2.129.096	-	17.934.589
PRIMO RICERCATORE	9.108,9	28.105.117	-	11.738.242	3.427.339	381.752	2.271.363	-	45.923.813
RICERCATORE	32.445,65	78.458.817	-	16.864.328	7.806.446	325.087	624.782	-	104.079.460
DIRIGENTE TECNOLOGO	337	1.341.863	-	582.889	151.958	7.490	85.808	-	2.170.008
PRIMO TECNOLOGO	1.128,07	3.480.614	-	1.066.747	399.065	7.290	520.818	-	5.474.534
TECNOLOGO	4.100,46	9.915.580	-	2.092.622	996.806	42.770	51.748	-	13.099.526
DIRIGENTE II FASCIA	36	119.938	-	2.568	9.995	-	-	-	132.501



Qualifica	MENSILITA'	STIPENDIO	I.I.S.	R.I.A./ PROGR. ECONOMICA DI ANZIANITA'	TREDICESIMA MENSILITA'	ARRETRATI ANNO CORRENTE	ARRETRATI PER ANNI PRECEDENTI	RECUPERI PER RITARDI ASSENZE ECC.	Importo Totale
	N° Mesi	Importo							
DIRIGENTE II FASCIA A TEMPO DETERM.	32	106.611	-	-	11.377	2.364	-	-	120.352
IV LIV. - COLLABORATORE TER	6.682,74	14.077.151	-	517.950	1.170.626	3.364	1.074	-	15.770.165
IV LIV. - FUNZIONARIO AMMINISTRATIVO	995,01	2.092.367	-	109.739	175.059	-	-	-	2.377.165
V LIV. - COLLABORATORE TER	5.185,84	9.924.632	-	65.836	827.964	400	-	-	10.818.832
V LIV. - FUNZIONARIO AMMINISTRATIVO	394,33	755.065	-	554	62.773	-	-	-	818.392
V LIV. - COLLABORATORE AMMINISTRATIVO	2.145	4.098.569	-	106.171	341.038	-	-	-	4.545.778
VI LIV. - COLLABORATORE TER	5.550,69	9.730.085	-	15.715	815.375	4.450	-	-	10.565.625
VI LIV. - OPERATORE TECNICO	2.520,33	4.415.780	-	84.946	368.969	354	-	-	4.870.049
VI LIV. - COLLABORATORE AMMINISTRATIVO	1.915,32	3.359.886	-	27.986	278.613	-	-	-	3.666.485

Qualifica	MENSILITA'	STIPENDIO	I.I.S.	R.I.A./ PROGR. ECONOMICA DI ANZIANITA'	TREDICESIMA MENSILITA'	ARRETRATI ANNO CORRENTE	ARRETRATI PER ANNI PRECEDENTI	RECUPERI PER RITARDI ASSENZE ECC.	Importo Totale
	N° Mesi	Importo							
<b>VII LIV. - OPERATORE TECNICO</b>	1.364	2.192.944	-	35.792	181.323	-	-	-	2.410.059
<b>VII LIV. - OPERATORE AMMINISTRATIVO</b>	559,78	897.987	-	35.238	73.830	324	-	-	1.007.379
<b>VII LIV. - COLLABORATORE AMMINISTRATIVO</b>	2.534,69	4.073.695	-	2.754	339.258	1.566	5.180	-	4.422.453
<b>VIII LIV. - OPERATORE TECNICO</b>	1.483,93	2.244.050	-	12.649	184.158	407	876	-	2.442.140
<b>VIII LIV. - OPERATORE AMMINISTRATIVO</b>	197,6	299.833	-	5.888	26.894	-	-	-	332.615
<b>Totale</b>	<b>82.255,18</b>	<b>198.652.932</b>	<b>-</b>	<b>38.434.391</b>	<b>19.843.271</b>	<b>1.008.403</b>	<b>5.693.411</b>	<b>-</b>	<b>263.632.408</b>

# T13 Oneri per Indennita' e Compensi Accessori

## Qualifiche per le Voci di Spesa di Tipo I (Indennità)

IND. DI VACANZA CONTRATTUALI	IND. DELLA VALORIZZAZIONE PROFESSIONALE	INDENNITA' DI ENTE ANNUALE	INDENNITA' DI ENTE MENSILE	INDENNITA' DI RESPONSABILITA'	INDENNITA' DI RISCHIO DA RADIAZIONI	INDENNITA' DI RESPONSABILITA' PROFESSIONALE	INDENN. PER ONERI SPECIFICI	INDENN. STRUTTURE PARTIC. RILIEVO E ART. 22 DPR 171/91	ASSEGNO AD PERSONAM	INDENNITA' ART. 42, COMMA 5-TER, D.LGS. 151/2001	RETRIBUZIONI E DI POSIZIONE	RETRIBUZIONI E DI POSIZIONE - QUOTA VARIABILE	RETRIBUZIONI E DI RISULTATO	INDENNITA' DI POSIZIONE
<b>DIRETTORE GENERALE</b>														
0	0	0	0	0	0	0	0	0	0	0	4.561	4.506	38.456	0
<b>DIRETTORE DI DIPARTIMENTO</b>														
0	0	0	0	0	0	0	0	0	0	0	0	0	26.945	0
<b>DIRETTORE DI ISTITUTO</b>														
0	0	0	0	0	0	0	0	0	0	0	0	0	1.625.285	0
<b>DIRIGENTE DI RICERCA</b>														
74.450	361.181	0	0	0	9.390	5.375	62.319	74.794	0	0	0	0	0	0
<b>PRIMO RICERCATORE</b>														
228.616	1.182.857	0	0	0	44.018	33.323	246.231	41.948	50.148	0	0	0	0	0
<b>RICERCATORE</b>														
636.200	3.595.435	0	0	0	130.548	27.452	874.768	0	54.569	106.663	0	0	0	0
<b>DIRIGENTE TECNOLOGO</b>														
10.796	51.351	0	0	0	1.620	12.542	8.903	58.399	0	0	0	0	0	0
<b>PRIMO TECNOLOGO</b>														
28.322	140.929	0	0	0	945	23.372	29.464	40.323	296	0	0	0	0	0
<b>TECNOLOGO</b>														
80.442	452.854	0	0	0	9.301	23.287	110.173	72.304	6.238	14.555	0	0	0	0
<b>DIRIGENTE II FASCIA</b>														
903	0	0	0	0	0	0	0	0	0	0	36.467	94.631	46.620	0
<b>DIRIGENTE II FASCIA A TEMPO DETERM.</b>														
786	0	0	0	0	0	0	26	0	13.413	0	31.755	83.814	93.621	0
<b>IV LIV. - COLLABORATORE TER</b>														
114.263	0	1.937.435	2.955.638	0	31.058	0	0	0	9.277	72.711	0	0	0	0
<b>IV LIV. - FUNZIONARIO AMMINISTRATIVO</b>														
16.936	0	288.628	439.666	0	0	0	0	0	0	7.973	0	0	0	24.665
<b>V LIV. - COLLABORATORE TER</b>														
80.617	0	1.396.801	2.135.455	0	19.531	0	0	0	25.874	10.568	0	0	0	0
<b>V LIV. - FUNZIONARIO AMMINISTRATIVO</b>														
6.133	0	106.161	162.465	0	0	0	0	0	978	0	0	0	0	0
<b>V LIV. - COLLABORATORE AMMINISTRATIVO</b>														
33.295	0	577.821	881.878	0	0	0	0	0	0	44.235	0	0	0	0
<b>VI LIV. - COLLABORATORE TER</b>														
79.098	0	1.274.085	1.937.607	0	9.564	0	0	0	16.490	19.466	0	0	0	0

**Qualifiche per le Voci di Spesa di Tipo I (Indennità)**

IND. DI VACANZA CONTRATTUALI	IND. DELLA VALORIZZAZIONE PROFESSIONALE	INDENNITA' DI ENTE ANNUALE	INDENNITA' DI ENTE MENSILE	INDENNITA' DI RESPONSABILITA'	INDENNITA' DI RISCHIO DA RADIAZIONI	INDENNITA' DI RESPONSABILITA' PROFESSIONALE	INDENN. PER ONERI SPECIFICI	INDENN. STRUTTURE PARTIC. RILIEVO E ART. 22 DPR 171/91	ASSEGNO AD PERSONAM	INDENNITÀ ART. 42, COMMA 5-TER, D.LGS. 151/2001	RETRIBUZIONI E DI POSIZIONE	RETRIBUZIONI E DI POSIZIONE - QUOTA VARIABILE	RETRIBUZIONI E DI RISULTATO	INDENNITA' DI POSIZIONE
<b>VI LIV. - OPERATORE TECNICO</b>														
35.867	0	580.498	881.031	0	10.281	0	0	0	1.693	39.213	0	0	0	0
<b>VI LIV. - COLLABORATORE AMMINISTRATIVO</b>														
27.296	0	438.602	666.161	0	0	0	0	0	3.639	0	0	0	0	0
<b>VII LIV. - OPERATORE TECNICO</b>														
17.810	0	265.124	403.744	0	4.278	0	0	0	1.029	4.258	0	0	0	0
<b>VII LIV. - OPERATORE AMMINISTRATIVO</b>														
7.288	0	108.441	165.329	0	0	0	0	0	0	3.378	0	0	0	0
<b>VII LIV. - COLLABORATORE AMMINISTRATIVO</b>														
33.109	0	489.741	747.930	0	0	0	0	0	2.862	15.777	0	0	0	0
<b>VIII LIV. - OPERATORE TECNICO</b>														
18.207	0	235.242	359.932	0	4.126	0	0	0	7.919	7.039	0	0	0	0
<b>VIII LIV. - OPERATORE AMMINISTRATIVO</b>														
2.433	0	31.411	48.065	0	0	0	0	0	855	0	0	0	0	0
<b>TOTALE</b>														
1.532.867	5.784.607	7.729.990	11.784.901	0	274.660	125.351	1.331.894	287.768	195.280	345.834	72.783	182.951	1.830.927	24.665

**Le qualifiche relative alle voci di spesa di tipo S e T sono a pagina seguente**

**Qualifiche per le Voci di Spesa di Tipo S e T (Accessorie e Straordinari)**

INDENNITA' DI TURNO	COMPENSI ONERI RISCHI E DISAGI	COMPENSI PRODUTTIVITA'	ONORARI AVVOCATI	COMPETENZE PERSONALE COMANDATO/DISTACCATO PRESSO L'AMM.NE	ARRETRATI A.P. PER COMPENSI RISULTATO/PRODUTTIVITA'	ARRETRATI ANNI PRECEDENTI	ALTRE SPESE ACCESSORIE ED INDENNITA' VARIE	STRAORDINARIO
<b>DIRIGENTE DI RICERCA</b>								
0	0	0	0	0	0	115.655	121.485	0
<b>PRIMO RICERCATORE</b>								
0	0	0	0	0	0	60.784	455.342	0
<b>RICERCATORE</b>								
0	1.208	0	0	0	0	106.183	696.070	0
<b>DIRIGENTE TECNOLOGO</b>								
0	0	0	0	0	0	3.672	73.631	0
<b>PRIMO TECNOLOGO</b>								
0	0	0	0	0	0	17.234	125.516	0
<b>TECNOLOGO</b>								
0	108	0	0	0	0	22.375	66.250	0
<b>DIRIGENTE II FASCIA</b>								
0	0	0	0	0	0	0	1.335	0
<b>DIRIGENTE II FASCIA A TEMPO DETERM.</b>								
0	0	0	0	0	0	0	3.297	0
<b>IV LIV. - COLLABORATORE TER</b>								
346.939	297.410	0	0	0	0	401	287.676	447.543
<b>IV LIV. - FUNZIONARIO AMMINISTRATIVO</b>								
60.604	13.680	0	0	0	0	0	58.517	87.221
<b>V LIV. - COLLABORATORE TER</b>								
221.766	218.523	0	0	0	0	0	253.111	314.626
<b>V LIV. - FUNZIONARIO AMMINISTRATIVO</b>								
13.375	5.140	0	0	0	0	0	17.814	18.496
<b>V LIV. - COLLABORATORE AMMINISTRATIVO</b>								
53.244	60.754	0	0	0	0	0	144.456	126.647
<b>VI LIV. - COLLABORATORE TER</b>								
163.364	182.976	0	0	0	0	4.618	198.297	242.708
<b>VI LIV. - OPERATORE TECNICO</b>								
231.683	165.630	0	0	0	0	0	51.893	171.101
<b>VI LIV. - COLLABORATORE AMMINISTRATIVO</b>								
89.235	47.431	0	0	0	0	0	52.385	122.084
<b>VII LIV. - OPERATORE TECNICO</b>								
112.457	63.670	0	0	0	0	0	17.170	62.842

Qualifiche per le Voci di Spesa di Tipo S e T (Accessorie e Straordinari)								
INDENNITA' DI TURNO	COMPENSI ONERI RISCHI E DISAGI	COMPENSI PRODUTTIVITA'	ONORARI AVVOCATI	COMPETENZE PERSONALE COMANDATO/DISTACCATO PRESSO L'AMM.NE	ARRETRATI A.P. PER COMPENSI RISULTATO/PRODUTTIVITA'	ARRETRATI ANNI PRECEDENTI	ALTRE SPESE ACCESSORIE ED INDENNITA' VARIE	STRAORDINARIO
<b>VII LIV. - OPERATORE AMMINISTRATIVO</b>								
41.750	9.735	0	0	0	0	0	1.022	26.136
<b>VII LIV. - COLLABORATORE AMMINISTRATIVO</b>								
59.735	67.790	0	0	0	0	1.153	30.769	97.533
<b>VIII LIV. - OPERATORE TECNICO</b>								
62.758	41.888	0	0	0	0	0	8.330	58.083
<b>VIII LIV. - OPERATORE AMMINISTRATIVO</b>								
2.614	5.225	0	0	0	0	0	3.425	7.266
<b>TOTALE</b>								
1.489.504	1.181.168	0	0	0	0	332.075	2.667.821	1.784.296
<b>La tabella relativa ai totali generali di tabella T13 si trova a pagina seguente</b>								

Totale generate di Tabella T13				
Qualifica	Indennità	Accessorie	Straordinari	TOTALE
DIRETTORE GENERALE	47.523	0	0	47.523
DIRETTORE DI DIPARTIMENTO	26.945	0	0	26.945
DIRETTORE DI ISTITUTO	1.625.285	0	0	1.625.285
DIRIGENTE DI RICERCA	587.509	237.150	0	824.659
PRIMO RICERCATORE	1.827.141	516.128	0	2.343.267
RICERCATORE	5.425.636	803.461	0	6.229.096
DIRIGENTE TECNOLOGO	143.611	77.303	0	220.914
PRIMO TECNOLOGO	263.651	142.750	0	406.401
TECNOLOGO	768.154	88.733	0	857.887
DIRIGENTE II FASCIA	178.621	1.335	0	179.956
DIRIGENTE II FASCIA A TEMPO DETERM.	223.415	3.297	0	226.712
IV LIV. - COLLABORATORE TER	5.120.382	932.426	447.543	6.500.351
IV LIV. - FUNZIONARIO AMMINISTRATIVO	777.868	152.801	87.221	1.017.890
V LIV. - COLLABORATORE TER	3.668.846	693.400	314.626	4.676.872
V LIV. - FUNZIONARIO AMMINISTRATIVO	275.737	36.329	18.496	330.562
V LIV. - COLLABORATORE AMMINISTRATIVO	1.537.229	258.454	126.647	1.922.330
VI LIV. - COLLABORATORE TER	3.336.310	549.255	242.708	4.128.273
VI LIV. - OPERATORE TECNICO	1.548.563	449.186	171.101	2.168.870
VI LIV. - COLLABORATORE AMMINISTRATIVO	1.135.898	199.051	122.084	1.456.933
VII LIV. - OPERATORE TECNICO	686.243	183.297	62.842	952.382
VII LIV. - OPERATORE AMMINISTRATIVO	284.434	52.507	28.136	365.077
VII LIV. - COLLABORATORE AMMINISTRATIVO	1.289.419	159.467	97.533	1.546.419
VIII LIV. - OPERATORE TECNICO	632.465	112.976	58.083	803.524
VIII LIV. - OPERATORE AMMINISTRATIVO	82.764	11.264	7.266	101.294
<b>TOTALE</b>				<b>36.959.322</b>

## T14 Altri Oneri che Concorrono a formare il Costo del Lavoro

Il versamento della quota Irap avviene con la percentuale di 'Irap commerciale' - No

Voci di spesa :	Importo
ASSEGNI PER IL NUCLEO FAMILIARE	820.881
GESTIONE MENSE	177.928
EROGAZIONE BUONI PASTO	10.397.017
FORMAZIONE DEL PERSONALE	402.076
BENESSERE DEL PERSONALE	4.629.240
EQUO INDENNIZZO AL PERSONALE	0
SOMME CORRISPOSTE AD AGENZIA DI SOMMINISTRAZIONE(INTERINALI)	0
COPERTURE ASSICURATIVE	0
CONTRATTI DI COLLABORAZIONE COORDINATA E CONTINUATIVA	284.811
INCARICHI LIBERO PROFESSIONALI/STUDIO/RICERCA/CONSULENZA	117.870
CONTRATTI PER RESA SERVIZI/ADEMPIMENTI OBBLIGATORI PER LEGGE	391.430
ALTRE SPESE	1.041.738
RETRIBUZIONI PERSONALE A TEMPO DETERMINATO	31.804.507
RETRIBUZIONI PERSONALE CON CONTRATTO DI FORMAZIONE E LAVORO	0
INDENNITA' DI MISSIONE E TRASFERIMENTO	2.503.596
CONTRIBUTI A CARICO DELL'AMM. PER FONDI PREV. COMPLEMENTARE	0
CONTRIBUTI A CARICO DELL'AMM.NE SU COMP. FISSE E ACCESSORIE	86.512.630
QUOTE ANNUE ACCANTONAMENTO TFR O ALTRA IND. FINE SERVIZIO	23.782.362
IRAP	29.762.054
ONERI PER I CONTRATTI DI SOMMINISTRAZIONE(INTERINALI)	0



Voci di spesa :	importo
COMPENSI PER PERSONALE LSU/LPU	0
SOMME RIMBORSATE PER PERSONALE COMAND./FUORI RUOLO/IN CONV.	142.632
ALTRE SOMME RIMBORSATE ALLE AMMINISTRAZIONI	0
SOMME RICEVUTE DA U.E. E/O PRIVATI (-)	0
RIMBORSI RICEVUTI PER PERS. COMAND./FUORI RUOLO/IN CONV. (-)	1.398.498
ALTRI RIMBORSI RICEVUTI DALE AMMINISTRAZIONI (-)	0
<b>Totale</b>	<b>191.352.274</b>
Elenco istituzioni ed importi dei rimborsi effettuati	
ISTAT euro 64,901; ISS euro 77,731	
Elenco istituzioni ed importi dei rimborsi ricevuti	
RFX euro 534,290,06; Consorzio LAMMA euro 42,879,26; Fondazione Toscana G. Monasterio equiparazione euro 143,073,45; Fondazione Toscana G. Monasterio intramoenia euro 33,086,97; Tor Vergata/San Camillo euro 159,944,76; Ag. Naz. Amm. Destinazione Beni Sequestrati e Confiscati alla Criminalita Organizzata euro 4,961,42; INAIL euro 45,011,11; Regione Lazio euro 134,057,40; IMAST euro 129,395,77; INFN euro 83,834,31; INGV euro 106,164,86; MEF euro 83,798,79	

10/15

# T15 Fondo per la contrattazione integrativa

Macrocategoria RICERCATORI E TECNOLOGI

Voci di spesa :	Importo di competenza	
	Costituzione	Destinazione
Risorse trattamento accessorio e valorizzazione profess.le		
Risorse fisse aventi carattere di certezza e stabilità		
FONDO 2004 CERT ORG CONTR. /PARTE FISSA (ART1 C189 L266/05)	8.138.465	0
INCREMENTI CCNL 06-09 (ART. 15 C. 1)	772.223	0
RIORDINO, NUOVI SERV. O RIORG. STAB (ART. 9 C. 3 CCNL 00-01)	267.182	0
ALTRE RISORSE FISSE CON CARATTERE DI CERTEZZA E STABILITÀ	1.256.392	0
DECURT. PER LIMITE ART1 C189 L266/05-RIS.FISSE (2004-10%)	-234.196	0
DECURTAZIONE PERMANENTE EX ART. 1 C. 456 L. 147/2013	-172.789	0
DEC FONDO/PARTE FISSA RID PROP PERS (ART.1 C236 L.208/15)	-45.367	0
totale Risorse fisse aventi carattere di certezza e stabilità Ris. tratt. accessorio e val. profess.le	9.981.910	0
totale Ris. tratt. accessorio e val. profess.le	9.981.910	0
Risorse trattamento accessorio e valorizzazione profess.le		
Destinazioni erogate a valere su risorse fisse		
INDENNITÀ PROFESSIONALE MENSILE	0	5.885.037
INDENNITÀ ONERI SPECIFICI	0	1.352.877
INDENNITÀ DIREZIONE STRUTTURA	0	303.262
ALTRI ISTITUTI NON COMPRESI FRA I PRECEDENTI - STAB	0	3.786
totale Destinazioni erogate a valere su risorse fisse Ris. tratt. accessorio e val. profess.le	0	7.544.962

**Macrocategoria RICERCATORI E TECNOLOGI**

Voci di spesa :	Importo di competenza	
	Costituzione	Destinazione
totale Ris. tratt. accessorio e val. profess.le	0	7.544.962
<b>Totale</b>	<b>9.981.910</b>	<b>7.544.962</b>

*nm*

**Macrocategoria DIRIGENTI DI 2^ FASCIA**

Voci di spesa :	Importo di competenza	
	Costituzione	Destinazione
Fondo retribuzione di posizione e risultato		
Destinazioni erogate a valere su risorse fisse		
RETRIBUZIONE DI POSIZIONE - PARTE FISSA	0	69.619
RETRIBUZIONE DI POSIZIONE - PARTE VARIABILE	0	178.445
totale Destinazioni erogate a valere su risorse fisse Fondo posizione e risultato	0	248.064
totale Fondo posizione e risultato	0	248.064
<b>Totale</b>	<b>0</b>	<b>248.064</b>

**Macrocategoria PERSONALE NON DIRIGENTE**

Voci di spesa :	Importo di competenza	
	Costituzione	Destinazione
Risorse per il trattamento accessorio		
Risorse fisse aventi carattere di certezza e stabilità		
FONDO 2004 CERT ORG CONTR. /PARTE FISSA (ART1 C189 L266/05)	26.132.062	0
INCREMENTI CCNL 04-05 (ART. 4 C. 1, ART. 5 CC. 2-3)	665.092	0
INCREMENTI CCNL 06-09 (ART. 10, ART. 11 C. 2)	459.491	0
INCREMENTI CCNL 08-09 (ART. 5, ART. 6 C. 2)	275.446	0
RIA PERS. CESS. MIS. INTERA (ART 4 C 1 L. C P 3 CCNL 00-01)	4.136.077	0
RIORDINO, NUOVI SERV. O RIORG. STAB (ART. 4 C. 3 CCNL 00-01)	789.610	0
ALTRE RISORSE FISSE CON CARATTERE DI CERTEZZA E STABILITÀ	564.583	0
DECURT. PER LIMITE ART1 C189 L266/05-RIS.FISSE (2004-10%)	-1.108.804	0
DECURTAZIONE PERMANENTE EX ART. 1 C. 456 L. 147/2013	-2.981.273	0
DEC FONDO/PARTE FISSA LIMITE 2015 (ART.1 C.236 L.208/15)	-79.358	0
DEC FONDO/PARTE FISSA RID PROP PERS (ART.1 C236 L.208/15)	-.353.150	0
totale Risorse fisse aventi carattere di certezza e stabilità Risorse trattamento accessorio	28.499.776	0
Risorse variabili		
RIA CESS ANNO PREC RATEO ACC. (ART 4 C 1 L C P.2 CCNL00-01)	22.596	0
ALTRE RISORSE VARIABILI	13.221	0
totale Risorse variabili Risorse trattamento accessorio	35.817	0

**Macrocategoria PERSONALE NON DIRIGENTE**

Voci di spesa :	Importo di competenza	
	Costituzione	Destinazione
totale Risorse trattamento accessorio	28.535.593	0
Risorse per il trattamento accessorio		
Destinazioni erogate a valere su risorse fisse		
LAVORO STRAORDINARIO - FONDO A	0	1.941.143
DISAGIO PERICOLO DANNO - FONDO B	0	492.900
INDENNITÀ DI ENTE (ANNUALE) - FONDO C	0	7.901.980
INDENNITÀ DI ENTE (MENSILE) - FONDO C	0	12.034.562
POSIZIONE - FONDO D	0	24.665
ALTRI ISTITUTI NON COMPRESI FRA I PRECEDENTI - STAB	0	2.831.975
totale Destinazioni erogate a valere su risorse fisse Risorse trattamento accessorio	0	25.127.225
totale Risorse trattamento accessorio	0	25.127.225
<b>Totale</b>	<b>28.535.593</b>	<b>25.127.225</b>

# SICI

## Monitoraggio della contrattazione integrativa

### Macrocategoria RICERCATORI E TECNOLOGI

#### FONDO RELATIVO ALL'ANNO DI RILEVAZIONE / TEMPISTICA DELLA C.I.

172 L'amministrazione, alla data di compilazione/rettifica della presente scheda, ha contezza formale e certificata dall'organo di controllo del limite di spesa rappresentato dal fondo/i per la contrattazione integrativa dell'anno di rilevazione (S/N)?	SI
207 È prevista una certificazione disgiunta per le risorse (costituzione) e per gli impieghi (contratto integrativo) secondo quanto raccomandato dalla circolare RGS n. 25/2012 (S/N)?	SI
196 Data di certificazione della costituzione del fondo/i specificamente riferita all'anno di rilevazione (art. 40-bis, c.1 del Dlgs 165/2001)	23-05-2017
204 Data di certificazione del contratto integrativo economico specificamente riferito al fondo/i dell'anno di rilevazione (art. 40-bis, c.1 del Dlgs 165/2001)	
195 Annualità di ritardo nella certificazione del fondo/i contrattazione integrativa alla compilazione/rettifica della presente scheda (0=almeno costituzione fondo/i anno rilevazione certif.; 1=almeno costituzione fondo/i anno precedente certif. ecc.)	0
<b>RISPETTO DI SPECIFICI LIMITI DI LEGGE ALLA C.I.</b>	
144 Importo del fondo/i anno 2015 come certificato dall'organo di controllo in sede di validazione fondo/i 2015	10027277
205 Importo del limite 2015 come certificato dall'organo di controllo in sede di validazione del fondo/i dell'anno corrente	10027277
157 Importo della decurtazione permanente ai sensi dell'art. 1, c. 456 della L. 147/2013 apportata al fondo/i dell'anno corrente	172789
262 Numero di unità di personale assumibile ai sensi dell'art. 1, c. 236 della L. 208/2015 considerate ai fini del calcolo della riduzione da apportare al fondo/i anno corrente	
146 % di riduzione proporzionale effettivamente applicata al fondo/i dell'anno corrente ai fini del rispetto dell'art. 1, c. 236 della L. 208/2015	0,45 %
288 Importo complessivo della decurtazione operata nel rispetto del limite di cui all'art. 1, c. 189 della L. 286/2005 (10% fondo 2004) sul fondo dell'anno corrente	234196

263 (eventuale) Importo della decurtazione al fondo/ dell'anno corrente per il recupero delle risorse erogate in eccesso ai sensi dell'art. 40, c. 3-quinquies del Digs 165/2001

**INFORMAZIONI / CHIARIMENTI**

209 Informazioni/chiarimenti da parte dell'Organo di controllo (max 1.500 caratteri)

127 Informazioni/chiarimenti da parte dell'Amministrazione (max 1.500 caratteri)

Nella tabella 15, nella sezione relativa alla Costituzione del fondo, in "Altre risorse fisse con carattere di certezza e stabilità" sono indicati gli incrementi del fondo per ricercatori e tecnologi previsti dal CCNL 2002 - 2005 (il biennio economico 2004 - 2005)



**Macrocategoria DIRIGENTI DI 2^ FASCIA**

**FONDO RELATIVO ALL'ANNO DI RILEVAZIONE / TEMPORALITÀ DELLA C.I.**

172 L'amministrazione, alla data di compilazione/rettifica della presente scheda, ha contezza formale e certificata dall'organo di controllo del limite di spesa rappresentato dai fondi/ per la contrattazione integrativa dell'anno di rilevazione (S/N)?

NO

207 È prevista una certificazione disgiunta per le risorse (sostituzione) e per gli impieghi (contratto integrativo) secondo quanto raccomandato dalla circolare RGS n. 25/2012 (S/N)?

196 Data di certificazione della costituzione dei fondi/ specificamente riferita all'anno di rilevazione (art. 40-bis, c.1 del Digs 165/2001)

204 Data di certificazione del contratto integrativo economico specificamente riferito ai fondi/ dell'anno di rilevazione (art. 40-bis, c.1 del Digs 165/2001)

195 Annualità di ritardo nella certificazione dei fondi/ contrattazione integrativa alla compilazione/rettifica della presente scheda (0=almeno costituzione fondi/ anno rilevazione certif.; 1=almeno costituzione fondi/ anno precedente certif. ecc.)

3

**RISPETTO DI SPECIFICI LIMITI DI LEGGE ALLA C.I.**

144 Importo dei fondi/ anno 2015 come certificato dall'organo di controllo in sede di validazione fondi/ 2015

205 Importo del limite 2015 come certificato dall'organo di controllo in sede di validazione dei fondi/ dell'anno corrente

157 Importo della decurtazione permanente ai sensi dell'art. 1, c. 456 della L. 147/2013 apportata ai fondi/ dall'anno corrente


262 Numero di unità di personale assunibile ai sensi dell'art. 1, c. 236 della L. 208/2015 considerate ai fini del calcolo della riduzione da apportare ai fondi/ anno corrente

146 % di riduzione proporzionale effettivamente applicata ai fondi/ dell'anno corrente ai fini del rispetto dell'art. 1, c. 236 della L. 208/2015

268 Importo complessivo della decurtazione operata nel rispetto del limite di cui all'art. 1, c. 189 della L. 266/2005 (10% fondo 2004) sul fondo dell'anno corrente

263 (eventuale) importo della decurtazione ai fondi/ dell'anno corrente per il recupero delle risorse erogate in eccesso ai sensi dell'art. 40, c. 3-quinquies del Digs 165/2001

**ORGANIZZAZIONE E INCARICHI**



189	Numero complessivo di funzioni dirigenziali di IV fascia previste nell'ordinamento	10
268	Numero di posizioni dirigenziali effettivamente coperte alla data del 31.12 dell'anno di rilevazione per la fascia più elevata	8
269	Numero di posizioni dirigenziali effettivamente coperte alla data del 31.12 dell'anno di rilevazione per la fascia meno elevata	
270	Numero di posizioni dirigenziali effettivamente coperte alla data del 31.12 dell'anno di rilevazione per le restanti fasce	2
136	Valore unitario su base annua della retribuzione di posizione previsto per la fascia più elevata	44176
179	Valore unitario su base annua della retribuzione di posizione previsto per la fascia meno elevata	31781
161	Valore unitario su base annua della retribuzione di posizione previsto per le restanti fasce (valore medio)	37978
271	Numero di posizioni dirigenziali effettivamente coperte alla data del 31.12 dell'anno di rilevazione con incarico ad interim	4
272	Valore medio su base annua della retribuzione per gli incarichi dirigenziali ad interim (risultato)	
<b>PRODUTTIVITA' / RISULTATO</b>		
137	Importo totale della retribuzione di risultato erogata a valere sul fondo dell'anno di rilevazione	
145	Importo totale della retribuzione di risultato non erogata a seguito della valutazione non piena con riferimento al fondo dell'anno di rilevazione	
159	Le retribuzioni di risultato sono correlate alla valutazione della prestazione dei dirigenti (S/N)?	SI
273	Sono utilizzati indicatori di risultato attinenti all'Ufficio o all'Ente nel suo complesso per la valutazione della retribuzione di risultato (S/N)?	SI
274	Sono utilizzati giudizi del nucleo di valutazione o di altro analogo organismo per la valutazione della retribuzione di risultato (S/N)?	SI
275	Sono utilizzati ai fini della valutazione dei dirigenti meccanismi di confronto con le performance di altri enti (benchmarking) (S/N)?	NO
<b>INFORMAZIONI / CHIARIMENTI</b>		
209	Informazioni/chiarimenti da parte dell'Organo di controllo (max 1.500 caratteri)	
127	Informazioni/chiarimenti da parte dell'Amministrazione (max 1.500 caratteri)	

**Macrocategoria PERSONALE NON DIRIGENTE**

**FONDO RELATIVO ALL'ANNO DI RILEVAZIONE / TEMPORALITÀ DELLA C.I.**

172 L'amministrazione, alla data di compilazione/rettifica della presente scheda, ha contezza formale e certificata dall'organo di controllo del limite di spesa rappresentato dal fondo/i per la contrattazione integrativa dell'anno di rilevazione (S/N)?	SI
207 È prevista una certificazione disgiunta per le risorse (sostituzione) e per gli impieghi (contratto integrativo) secondo quanto raccomandato dalla circolare RGS n. 25/2012 (S/N)?	SI
196 Data di certificazione della sostituzione del fondo/i specificamente riferita all'anno di rilevazione (art. 40-bis, c.1 del Dlgs 165/2001)	23-05-2017
204 Data di certificazione del contratto integrativo economico specificamente riferito al fondo/i dell'anno di rilevazione (art. 40-bis, c.1 del Dlgs 165/2001)	.
195 Annualità di ritardo nella certificazione del fondo/i contrattazione integrativa alla compilazione/rettifica della presente scheda (0=almeno costituzione fondo/i anno rilevazione certif.; 1=almeno costituzione fondo/i anno precedente certif. ecc.)	0

**RISPETTO DI SPECIFICI LIMITI DI LEGGE ALLA C.I.**

144 Importo del fondo/i anno 2015 come certificato dall'organo di controllo in sede di validazione fondo/i 2015	28852926
205 Importo del limite 2015 come certificato dall'organo di controllo in sede di validazione del fondo/i dell'anno corrente	28852926
157 Importo della decurtazione permanente ai sensi dell'art. 1, c. 456 della L. 147/2013 apportata al fondo/i dell'anno corrente	2981273
262 Numero di unità di personale assumibile ai sensi dell'art. 1, c. 236 della L. 208/2015 considerate ai fini del calcolo della riduzione da apportare al fondo/i anno corrente	
146 % di riduzione proporzionale effettivamente applicata al fondo/i dell'anno corrente ai fini del rispetto dell'art. 1, c. 236 della L. 208/2015	1,24 %
288 Importo complessivo della decurtazione operata nel rispetto del limite di cui all'art. 1, c. 189 della L. 266/2005 (10% fondo 2004) sul fondo dell'anno corrente	1108804
263 (eventuale) Importo della decurtazione al fondo/i dell'anno corrente per il recupero delle risorse erogate in eccesso ai sensi dell'art. 40, c. 3-quinquies del Dlgs 165/2001	


**ORGANIZZAZIONE E INCARICHI**

305 Numero totale delle posizioni organizzative di cui all'art. 46 del Ccnl 7.10.1996 previste nell'ordinamento	11
145 Numero di posizioni organizzative effettivamente coperte alla data del 31.12 dell'anno di rilevazione per la fascia più elevata	13
160 Numero di posizioni organizzative effettivamente coperte alla data del 31.12 dell'anno di rilevazione per la fascia meno elevata	
154 Numero di posizioni organizzative effettivamente coperte alla data del 31.12 dell'anno di rilevazione per le restanti fasce	
136 Valore unitario su base annua della retribuzione di posizione previsto per la fascia più elevata	1800
179 Valore unitario su base annua della retribuzione di posizione previsto per la fascia meno elevata	
161 Valore unitario su base annua della retribuzione di posizione previsto per le restanti fasce (valore medio)	
346 Numero complessivo di incarichi di specifica responsabilità ai sensi dell'art. 10 del Ccnl 7.4.2006 (2002-05) in essere al 31.12 dell'anno di rilevazione	
<b>PROGRESSIONI ECONOMICHE ORIZZONTALI A VALERE SUL FONDO DELL'ANNO DI RILEVAZIONE</b>	
306 Ai fini della procedura selettiva per l'attribuzione delle PEO è stato osservato il requisito di cui all'art. 4, c. 1 del Ccnl 13.5.2009 (S/N)?	
111 Numero dei dipendenti che hanno concorso alle procedure per le PEO a valere sul fondo dell'anno di rilevazione	
188 Numero totale delle PEO effettuate a valere sul fondo dell'anno di rilevazione	
119 Le PEO riferite all'anno di rilevazione hanno rispettato il principio di selettività ai sensi dell'art. 23, c. 2 del D'igs 150/2009 (S/N)?	
266 Le PEO riferite all'anno di rilevazione hanno rispettato il principio di non retrodatazione oltre il 1 gennaio dell'anno di conclusione del procedimento (S/N)?	
133 Importo delle risorse destinate alle PEO contrattate e certificate a valere sul fondo dell'anno di rilevazione	
<b>PRODUTTIVITA' / RISULTATO</b>	
164 Importo totale della produttività individuale erogata a valere sul fondo dell'anno di rilevazione	
210 Importo totale della produttività collettiva erogata a valere sul fondo dell'anno di rilevazione	
162 Importo totale della produttività non erogata a seguito della valutazione non piena con riferimento al fondo dell'anno di rilevazione	
<b>INFORMAZIONI / CHIARIMENTI</b>	

209 Informazioni/chiarimenti da parte dell'Organo di controllo (max 1.500 caratteri)

127 Informazioni/chiarimenti da parte dell'Amministrazione (max 1.500 caratteri)

Nella tabella 15, nella sezione relativa alla Costituzione del fondo, in "Altre risorse", sia tra le risorse fisse che quelle variabili sono indicati gli incrementi retributivi di cui all'art. 53 CCNL 1998 - 2001 (Gradoni) del personale cessato calcolati così come previsto dall'art. 4 c. 1 lett. c) del CCNL economico 2000 - 2001



## Elaborazione eseguita in data : 15/7/2017

Stato Rilevazione : CONSUNTIVAZIONE
Tipo Rilevazione : Consuntivo Spesa (Conto Annuale)
Anno : 2016
Tipologia Istituzione : ISTITUTI DI RICERCA E SPERIMENTAZIONE
Contratto : ENTI DI RICERCA
Istituzione : CNR-CONSIGLIO NAZIONALE DELLE RICERCHE

# Lista Anomalie per Dati di Organico - Squadrata 1 per l'anno 2016

Vengono elencate le qualifiche che non rispettano l'uguaglianza tra le colonne 'Presenti nell'anno corrente - Comunicati' e 'Presenti Calcolati'.

Presenti Calcolati = Presenti 31/12 anno precedente + Assunti nell'anno corrente - Cessati nell'anno corrente + Entrati nella qualifica nell'anno corrente - Usciti dalla qualifica nell'anno corrente.

Qualifica	Presenti al 31/12 Anno Precedente	Assunti nell'anno corrente (T6)	Cessati nell'anno corrente (T5)	Entrati nella Qualifica nell'anno corrente (T4)	Usciti dalla Qualifica nell'anno corrente (T4)	Presenti Calcolati	Presenti nell'anno corrente - Comunicati (T1)
Non si rilevano squadrature							



# Lista Anomalie per Dati di Organico - Squadratura 2 per l'anno 2016

Vengono elencate le qualifiche che non rispettano il seguente algoritmo:

Il numero del personale comunicato in T1 = numero comunicato in T7 = numero comunicato in T8 = numero comunicato in T9

Qualifica	T1		T7		T8		T9	
	Uomini	Donne	Uomini	Donne	Uomini	Donne	Uomini	Donne
Non si rilevano squadrature								



# Lista Anomalie per Dati di Organico - Squadratura 3 per l'anno 2016

Vengono elencate le qualifiche che non rispettano il seguente algoritmo:

Il numero del personale comunicato in T10 = numero comunicato in T1 + comandati distaccati esterni (T3) + fuori ruolo esterni (T3) + convenzioni esterni (T3) - comandati distaccati interni (T3) - fuori ruolo interni (T3) - convenzioni interni (T3) - esoneri 50% interni (T3) - esoneri 70% interni (T3)

Qualifica	T1		Com. Dist. Est.		Fuori Ruolo Est.		Convenzioni Est.		Com. Dist. Int.		Fuori Ruolo Int.		Convenzioni Int.		Esoneri 50% Int.		Esoneri 70% Int.		T10		
	U	D	U	D	U	D	U	D	U	D	U	D	U	D	U	D	U	D	U	D	

Non si rilevano squadrature

## Lista Anomalie per Dati di Organico - Squadratura 4 per l'anno 2016

Vengono elencate le qualifiche per le quali gli 'Usciti dalla Qualifica nell'anno corrente - Comunicati' sono maggiori degli 'Usciti Calcolati'.

Usciti calcolati = Presenti 31/12 anno precedente + Assunti nell'anno corrente - Cessati nell'anno corrente + Entrati nella qualifica nell'anno corrente.

Qualifica	Presenti al 31/12 Anno Precedente	Assunti nell'anno corrente (T6)	Cessati nell'anno corrente (T5)	Entrati nella Qualifica nell'anno corrente (T4)	Usciti dalla Qualifica nell'anno corrente (T4) Comunicati	Usciti calcolati
<b>Non si rilevano squadrature</b>						

**Lista Anomalie per T15 FONDO PER LA CONTRATTAZIONE INTEGRATIVA - Squadratura 6 per l'anno 2016**

Vengono elencate le macrocategorie per le quali nella tabella T15\_FONDO PER LA CONTRATTAZIONE INTEGRATIVA nel campo 'SOMME NON UTILIZZATE PROVENIENTI DALL'ANNO PRECEDENTE' il valore comunicato non è lo stesso del campo 'SOMME NON UTILIZZATE E RINVIATE ALL'ANNO SUCCESSIVO' comunicato nell'anno precedente.

La squadratura 6 non viene calcolata per gli anni successivi il 2007. Non si rilevano squadrature.



**Verifica della presenza della scheda informativa 1 A per tipologie Comuni, Unione dei Comuni,  
Comunità montane, Province - Squadratura 7 per l'anno 2016**

Non viene effettuato il controllo

**Verifica della Squadratura 8 per l'anno 2016**

Non si rilevano squadrature

*Adh*

## **Lista Anomalie - Squadratura 9 per l'anno 2016**

**Vengono segnalate le Macrocategorie per le quali sono valorizzate in Tabella 15 le Risorse per il finanziamento del Fondo senza che dalla scheda SICI risulti dichiarazione della data di certificazione della costituzione del fondo e/o della data di certificazione del contratto integrativo.**

**Non si rilevano squadrature**

## Lista Anomalie numero di annualità di ritardo - Squadratura 10 per l'anno 2016

Vengono segnalate le Macrocategorie per le quali non risulta valorizzata nella scheda SICI la domanda relativa al numero annualità di ritardo nella certificazione del fondo/i per la contrattazione integrativa a fronte di personale dichiarato in Tabella 1 o di mensilità dichiarate in Tabella 12 per la stessa macrocategoria. NB il valore zero è il valore per indicare zero ritardi e va comunque inserito in questa eventualità.

Non si rilevano squadrature



## **Lista Anomalie dati organico-spesa - Incongruenza 1 per l'anno 2016**

Vengono elencate le domande della Scheda informativa 1 relative al 'numero dei contratti collaborazione coordinata e continuativa' e/o 'degli incarichi libero professionale, di studio, ricerca e consulenza' e/o 'dei contratti per prestazioni professionali consistenti nella resa di servizi o adempimenti obbligatori per legge' per le quali sono state fornite risposte ma non sono state indicate le relative voci di spesa nella tabella 14 o viceversa.

**Non si rilevano incongruenze**



**Lista Anomalie dati organico-spesa - Incongruenza 2 - Confronto valore medio di stipendio  
calcolato e valore unitario contrattuale.**

Per la Presidenza del Consiglio dei Ministri e per le Agenzie fiscali(Agenzia del demanio; Agenzia del territorio; Agenzia delle entrate; Agenzia delle dogane) questa incongruenza, riferita al personale non dirigente, non va considerata come anomalia.

Non si rilevano incongruenze



**Lista Anomalie - Incongruenza 3 per l'anno 2016**

**Non si rilevano incongruenze**

**Lista Anomalie dati organico-spesa - Incongruenza 4 per l'anno 2016**

Incidenza percentuale Contributi//RAP su retribuzioni lorde.

Non si rilevano incongruenze



## **Lista Anomalie dati organico-spesa - Incongruenza 5 per l'anno 2016**

Vengono elencati i rapporti di lavoro per i quali è stato indicato un numero di personale nella tabella T1\_PERSONALE A TEMPO INDETERMINATO o nella tabella T4\_PASSAGGI DI RUOLO/POSIZIONE ECONOMICA/PROFILO come usciti dalla qualifica o nella tabella T5\_CESSATI ma non la voce di spesa relativa alla mensilità nella tabella T12\_ONERI STIPENDIALI E ACCESSORI o viceversa.

**Non si rilevano incongruenze**

## Lista Anomalie dati organico-spesa - Incongruenza 6 per l'anno 2016

Vengono elencati i rapporti di lavoro per i quali è stato indicato un importo nella tabella T13\_ONERI PER INDENNITA' E COMPENSI ACCESSORI ma non la voce di spesa relativa alla mensilità nella tabella T12\_ONERI STIPENDIALI E ACCESSORI o il numero di personale esterno nella tabella T3\_PERSONALE COMANDATO/DISTACCATO E FUORI RUOLO.

Non si rilevano incongruenze



## **Lista Anomalie dati di assenza - Incongruenza 7 per l'anno 2016**

Vengono elencati i rapporti di lavoro per i quali, a fronte di dati presenti nella tabella T11\_GIORNI DI ASSENZA, non esistono dati in T1\_PERSONALE A TEMPO INDETERMINATO, T3\_PERSONALE COMANDATO/DISTACCATO E FUORI RUOLO, T4\_PASSAGGI DI RUOLO/POSIZIONE ECONOMICA/PROFILO, T5\_PERSONALE CESSATO o viceversa.

**Non si rilevano incongruenze**

## Lista Anomalie qualifiche per 'arretrati a.p.' e/o 'altre spese accessorie' - Incongruenza 8 per l'anno 2016

Vengono elencate le qualifiche per cui gli 'arretrati a.p.' e/o 'altre spese accessorie' della T13 superano il valore % stabilito

Qualifica	Altre spese accessorie	Totale Tabella T13	Percentuale effettiva	Valore percentuale stabilito
DIRIGENTE TECNOLOGO	73.631,0	220.914,0	33,33%	20,0%
PRIMO TECNOLOGO	125.516,0	406.401,0	30,88%	20,0%

Giustificazione	Scostamento per importi rilevati in Tabella 13 - colonna "Altre spese accessorie e indennità varie" dovuto a pagamenti per indennità corrisposte al proprio personale comandato, indennità rimborsate all'amministrazione CNR come risultante da note della tabella 14.
Data	11/07/2017 12:39
Stato	"Accettata";

## **Lista per Incongruenza 10 - Incongruenza 10 per l'anno 2016**

**Sono elencate le categorie di personale per le quali sono stati indicati anni persona nel tempo determinato della tabella T2 ma non persone presenti al 31/12 nella medesima categoria della T2A o viceversa**

**Non si rilevano incongruenze**



## Lista Anomalie dati organico-spesa - Incongruenza 11 per l'anno 2016

Vengono elencati i rapporti di lavoro per i quali è stato indicato un numero di personale nella tabella T2 senza indicare le relative voci di spesa nella tabella T14 o viceversa.

Non si rilevano incongruenze



**Lista Anomalie - Incongruenza 12 per l'anno 2016**

**Non si rilevano Incongruenze**

**Lista Anomalie - Incongruenza 13 per l'anno 2016**

Non si rilevano incongruenze



## **Lista Anomalie dati di assenza - Incongruenza 14 per l'anno 2016**


Vengono elencate le qualifiche per cui i giorni di assenza totali, con esclusione di quelli relativi alla formazione e alle assenze non retribuite, sono superiori ai giorni lavorabili nell' anno di rilevazione

Non si rilevano incongruenze

**Lista Anomalie - Incongruenza 15 per l'anno 2016**

Vengono elencate le macrocategorie per le quali il totale delle Risorse del Fondo, non nullo, risulta esattamente pari al totale degli Impieghi del Fondo

Non si rilevano incongruenze



## **Lista Anomalie - Incongruenza 16 per l'anno 2016**

Vengono elencate le macrocategorie per le quali o la certificazione della costituzione del fondo o quella del contratto integrativo risulta effettuata in data anteriore al primo gennaio dell'anno cui il fondo stesso Ã?Ã? riferito.

Non si rilevano incongruenze