

CONSIGLIO NAZIONALE DELLE RICERCHE



CONTO CONSUNTIVO
DELL'ESERCIZIO FINANZIARIO
1997

SOMMARIO

Relazione illustrativa del Presidente

Premessa

1. Spese per grandi aree di attività
2. Produzione di ricerca intramurale
3. Produzione degli organi di ricerca raggruppati per area scientifica
4. Produzione per organo di ricerca
5. Costo per pubblicazione
6. Agenzia: progetti finalizzati e progetti strategici
7. Agenzia: attività verso imprese e università
8. Consorzi ed attività inerenti il patrimonio
9. Attività contabile - amministrativa

Conto annuale

<i>Tabella 1</i>	Dati inerenti ai conti consuntivi dal 1992 al 1997
<i>Tabella 2</i>	Avanzo di amministrazione al 31.12.1997
<i>Tabella 3</i>	Analisi dell'avanzo di amministrazione per categorie economiche e voci funzionali
<i>Tabella 4</i>	Analisi dei residui passivi
<i>Tabella 5</i>	Interventi attraverso i comitati: importi impegnati
<i>Tabella 6</i>	Situazione dei finanziamenti agli organi di ricerca ordinatori primari e funzionari delegati - importi impegnati
<i>Tabella 7</i>	Progetti finalizzati: importi impegnati
<i>Tabella 8</i>	Aree di ricerca: importi impegnati
<i>Tabella 9</i>	Ordinatori primari periferici - sintesi della gestione finanziaria
<i>Tabella 10</i>	Quadro degli ammortamenti e deperimenti
<i>Tabella 11</i>	Dimostrazione delle concordanze tra i movimenti finanziari di bilancio di natura patrimoniale e le variazioni del patrimonio derivanti dalla gestione finanziaria
<i>Tabella 12</i>	Dati ed indici significativi inerenti alla gestione contabile del C.N.R. nel periodo 1990-1997
<i>Tabella 13</i>	Indicatori finanziari 1994-1997

Conto Consuntivo

Quadri riassuntivi
Rendiconto finanziario - Entrate
Rendiconto finanziario - Spese
Situazione patrimoniale
Allegato alla situazione patrimoniale
Conto economico
Situazione amministrativa

Delibera di approvazione del Conto consuntivo 1997

Relazione del Collegio dei Revisori dei Conti

CONSIGLIO NAZIONALE DELLE RICERCHE



**RELAZIONE ILLUSTRATIVA
DEL PRESIDENTE**

PREMESSA

Presentiamo il Conto Consuntivo dell'Esercizio Finanziario 1997 in una forma rinnovata: infatti abbiamo ritenuto utile e chiaro separare il momento presente di rendicontazione contabile ed amministrativa da un momento futuro di rendicontazione scientifica ed analitica. Nei paragrafi che seguono ci limiteremo a dare una sintesi delle modalità di spesa per grandi aree di attività del CNR ed una sintesi della produzione scientifica nel 1997, che costituisce il fine primo della attività del Consiglio. Si fornisce anche un primo raccordo della spesa alla produzione scientifica attraverso una tavola di costo per pubblicazione effettuata. Si rileva che questa tavola è basata sui dati del presente Conto (integrati con i costi del personale) dettagliato per organo del CNR. Si ritiene quindi di avere fatto opera di trasparenza andando a dare una visione sintetica di cose che sarebbe difficile evincere da sé dalle doverosamente complesse tabelle che costituiscono il rendiconto contabile.

Quest'ultimo modo di ragionare sarà alla base del Rapporto Annuale 1998 che verrà presentato e pubblicato ad ottobre 1998. In esso infatti ci si propone di raccordare in maniera puntuale le variabili economiche e finanziarie alle variabili di produzione scientifica ed alla articolazione del Consiglio in centri di produzione e di spesa.

1. Spesa per grandi aree di attività

Per dare una visione d'insieme della attività del CNR da un punto di vista amministrativo, forniamo la ripartizione della spesa in quattro aree di attività: ricerca intramurale, agenzia, formazione e infrastruttura.

Le aree costituiscono l'attuazione della missione del CNR, che è quella di 1) produrre ricerca in proprio, 2) canalizzare fondi di ricerca verso terzi su mandato dello Stato, 3) formare i futuri ricercatori. L'area 4) infrastruttura dà conto delle risorse spese per supportare la ricerca scientifica

con infrastrutture tecnico-scientifiche adeguate (es: aree di ricerca, biblioteche) e con una amministrazione efficiente.

La tavola 1 mostra una riclassificazione del conto economico 1997 secondo le quattro aree di attività. Il totale della spesa di 1318 mld è stato ripartito sulle quattro aree in modo diretto per quanto riguarda le spese di personale, acquisti e trasferimenti (questi ultimi in particolare per l'attività di agenzia). In tal modo si riclassificano circa 1100 mld. I restanti 200 mld circa sono stati allocati alle aree secondo un criterio di proporzionalità alle spese dirette. Essi includono: oneri tributari, ammortamenti e variazioni straordinarie.

Tavola 1 – spesa 1997 per area di attività (mld di lire)

	intramurale	agenzia	formazione	infrastruttura	totale
Totale costi diretti	705,0	142,0	12,0	249,0	1108,0
Fondo indennità	22,5	0,9	0,6	3,8	27,9
Totale	727,5	143	12,6	252,8	1135,9
Costi indiretti	116,5	22,9	2,0	40,5	181,9
Totale generale	844,0	165,9	14,6	293,3	1317,8
Percentuale	64,0	12,6	1,1	22,3	100

NB: costi del personale proiettati da stime '96

Dalla analisi della tavola 1 emerge un interesse a verificare i contenuti della spesa inerente il servizio di infrastruttura. Essa include:

- 1) la gestione degli Organi di governo del Consiglio: Consiglio di Presidenza, Giunta Amministrativa, Comitati Nazionali di Consulenza, Commissioni di studio etc.;
- 2) quella parte di amministrazione e infrastruttura decentrata nelle aree di ricerca;
- 3) i costi di affitto, mensa, manutenzione ordinaria e straordinaria, le spese di investimento immobiliare relativi a tutto il Consiglio ed a tutti i suoi organi di ricerca;
- 4) la amministrazione degli organi di ricerca del Consiglio che ha sede presso la struttura centrale del Consiglio stesso.

Appare chiaro che questa riclassificazione risente ancora di una non completa gestibilità del Consiglio per centri di spesa. Su questo si opererà in futuro.

Nonostante le specificazioni dette sopra è possibile tentare una stima quantitativa di quanto dello sforzo finanziario fatto nell'ambito delle spese di infrastruttura deve essere ridirigato verso gli organi di ricerca. Per fare questo si deve prima dare una stima – obiettivo di quale sarebbe la percentuale di spesa che dovrebbe essere sostenuta da una amministrazione moderna, sana e decentrata. Se si ipotizza un 15% e si vanno ad analizzare le spese per l'amministrazione, presso gli organi di ricerca, desunte dai dati relativi al costo del personale, si trova un 3,6% corrispondente ad un valore di 25 mld circa. D'altra parte, nel '97 la spesa diretta totale per gli organi di ricerca è di 692 mld, applicando il 15% alla quale si ottengono 105 mld circa. E' chiaro allora che vi sono 80 mld circa nella spesa di infrastruttura che andrebbero riallocati sui costi inerenti l'attività di ricerca intramurale. Questa comunque non è una tesi che giustifica la spesa attuale: ci sono comunque margini per un miglioramento costi / benefici.

2. Produzione di ricerca intramurale

Come evidenziato anche nella tavola 1 precedente, l'attività principale del CNR è la produzione di ricerca attraverso la propria rete di istituti e centri di ricerca (questi ultimi in collaborazione con le università). La tavola 2 quindi dà conto della ricerca prodotta nel 1997. Si riporta anche il dato '96 in quanto non compariva nella relazione al Conto Consuntivo 1996. La classificazione dei prodotti di ricerca che si offre nella tavola 2 è standard. I dati sono ottenuti attraverso l'analisi dei rapporti specifici di tutti i 316 organi di ricerca del Consiglio. La tavola non ha un totale generale in quanto le diverse righe contengono dati riferiti ad attività disomogenee tra loro e quindi non sommabili. Si noti infatti che accanto alle attività di pubblicistica (A, internazionale e B, nazionale) vi sono molte attività di docenza universitaria, tutorship per tesi di laurea e dottorati di ricerca, attività che seppure non quantificate economicamente, sono da ascrivere all'area formazione, indicata in tavola 1.

Tavola 2 – produzione scientifica intramurale

Tipologia produzione	Codice	Totale 1996	Totale 1997¹
Attività Editoriali	12	221	209
Organizzazione di Congressi e Convegni	13	383	374
Organizzazione di Corsi, Scuole e Seminari	14	1.521	1.265
Brevetti	15	50	38
Articoli su Riviste con cdr Internazionale	22_A0	5.163	4.934
Libri pubblicati con editori stranieri	22_A1	436	397
Interventi agli Atti di Congressi Internazionali	22_A2	3.514	2.775
Comunicazioni a Congressi internazionali	22_A3	1.734	2.554
Articoli su Riviste con cdr Nazionale	22_B0	1.083	952
Libri pubblicati con editori italiani	22_B1	417	375
Interventi agli Atti di Congressi nazionali	22_B2	2.182	1.559
Comunicazioni a Congressi nazionali	22_B3	1.171	1.532
Rapporti tecnici e memorie interne	22_B4	1.470	1.237
Altre Pubblicazioni	22_B5	457	543
Collaborazioni a Riviste e Congressi	23	2.616	2.698
Docenza in Corsi Universitari	31	1.766	1.791
Docenza in altri corsi	32_00	153	1.188
Tesi di Laurea	32_01	294	1.752
Dottorati in corso	32_02	63	567
Dottorati Svolti	32_03	19	126
Borse di Studio	32_04	151	646
organi rapportanti su 316 totale		315	301

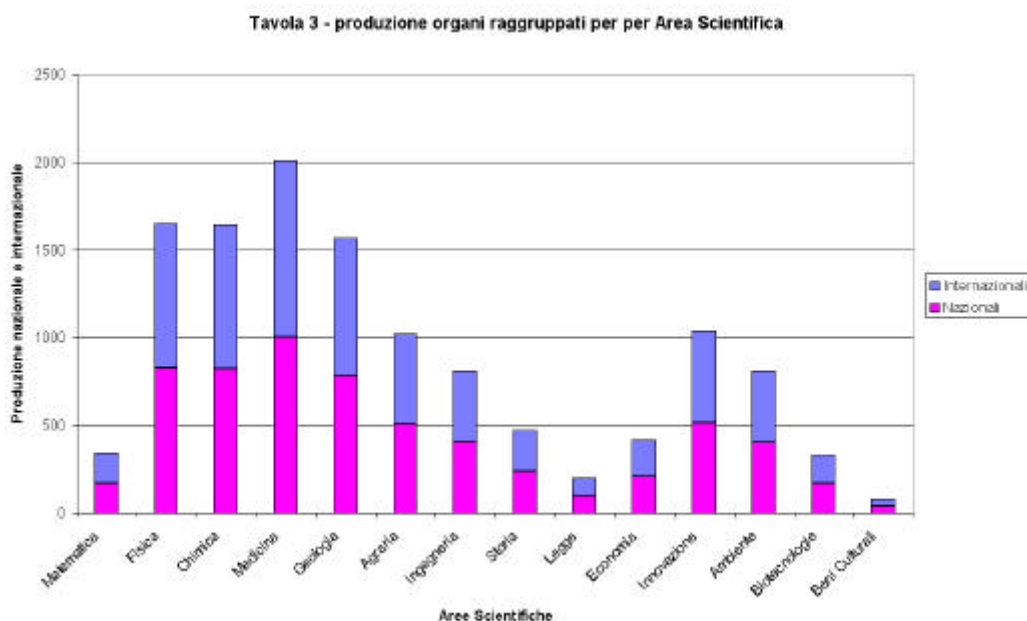
Quanto all'andamento quantitativo, si nota un leggero calo delle principali attività internazionali (A0 e A1) tra il '96 ed il '97, che potrebbe comunque essere dovuto alla assenza di importanti strutture nel reporting ad oggi.

Il Consiglio sta operando per sviluppare metriche di valutazione della ricerca che siano il più aderenti possibile alla realtà, che diano il più possibile il senso della qualità e quantità di ciò che si produce. A tale scopo, per andare oltre la pur importante conta dei pezzi esposta in tavola 2), nel Rapporto Annuale 1998 ogni pubblicazione verrà ponderata con l'**impact factor** (indicatore di impatto) della rivista sulla quale essa è apparsa. Questo valore (internazionalmente riconosciuto) è legato soprattutto alla diffusione della rivista e si può assumere come valutazione approssimativa della qualità della rivista stessa e dell'articolo su essa pubblicato.

¹ Situazione aggiornata al 30 giugno 1998. I report mancanti riguardano organi di ricerca che hanno avuto difficoltà oggettive nella compilazione dei consuntivi (mancanza direttore, mancanza consiglio scientifico, ecc.). Tali difficoltà sono comunque in via di superamento e si prevede di poter avere a disposizione tutti i report entro la fine di luglio pv.

3. Produzione degli organi di ricerca raggruppati per area scientifica

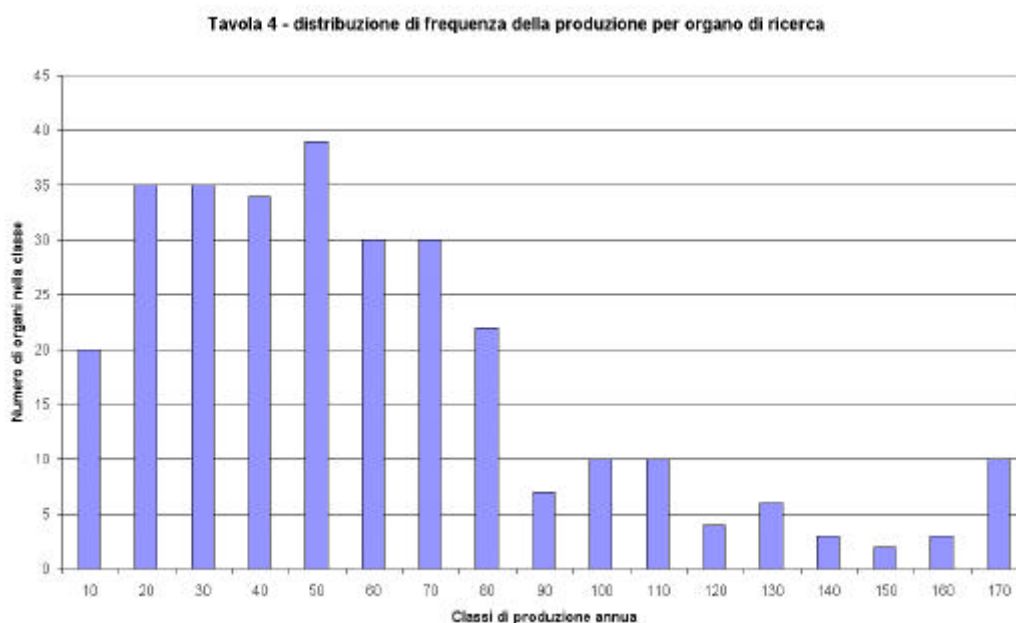
Nella tavola 3 è riportata, in forma aggregata per area scientifica, la produzione degli organi di ricerca, secondo la classica suddivisione del CNR. Il grafico separa le pubblicazioni nazionali da quelle internazionali. Seguendo la classificazione esposta nella tavola 2, esso dà quindi la somma dei valori B, pubblicazioni nazionali, e la somma dei valori A, pubblicazioni internazionali.



Non è forse pleonastico ricordare che si dà rilievo alle attività svolte a livello internazionale perché la ricerca scientifica trova nell'aperto confronto con gli altri la via migliore per la sua validazione. E' chiaro quindi che più ampia è la platea dei valutatori più sereno sarà il giudizio sulla attività. Per questo il CNR attua una politica di confronto, di apertura e visibilità internazionale.

4. Produzione per organo di ricerca

La tavola 4 presenta un quadro della produzione a livello di singolo organo: in orizzontale abbiamo la quantità di prodotti nel '97 (A+B), sempre nella notazione della tavola 2) elaborati da ogni singolo organo; in verticale abbiamo il numero di organi che hanno una produzione nella fascia data. Per esempio, notiamo che la prima barra verticale ci dice che vi sono 20 organi che nel '97 hanno prodotto non più di 10 oggetti tra pubblicazioni nazionali ed internazionali.

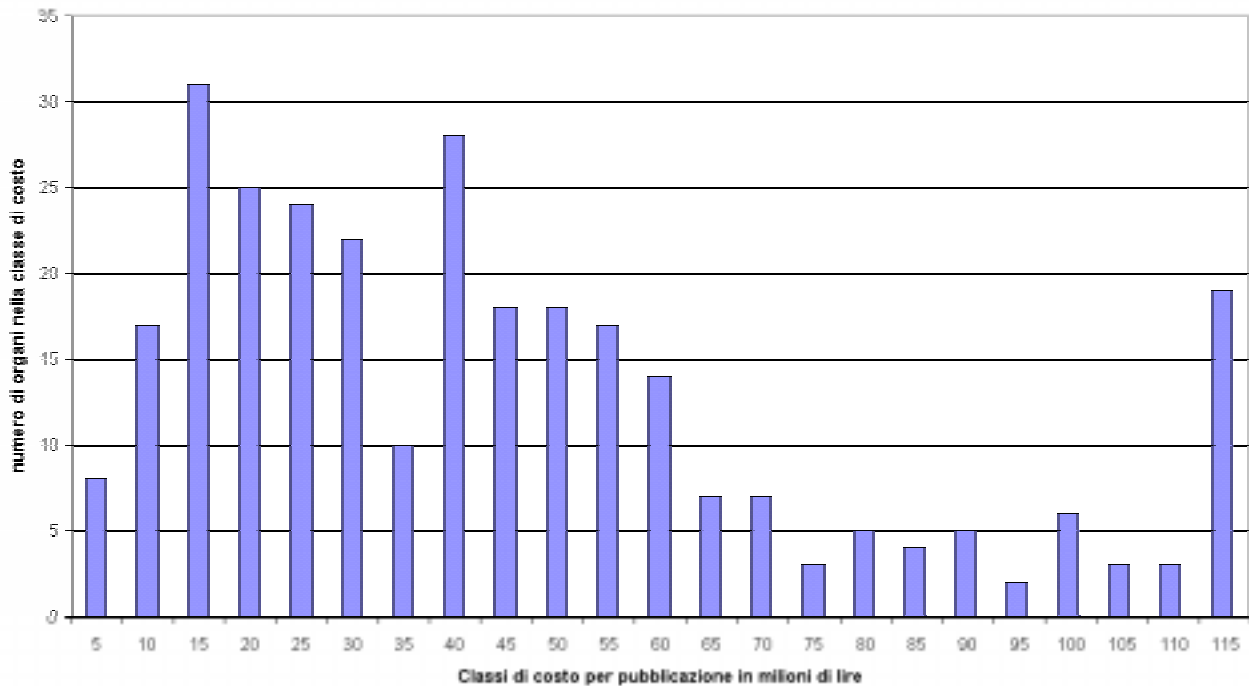


5. Costo per pubblicazione

Sempre nello spirito di valutare la ricerca nel modo più completo possibile, è stata operata una prima "messa a norma" che lega la produzione scientifica del Consiglio ai dati di bilancio. Infatti accanto alla produzione per organo, di cui s'è dato conto sopra, sono stati elaborati i dati di costo completi del singolo organo. Ci riferiamo ai dati di funzionamento ed all'investimento, che vengono presentati in questo Conto, ed a quelli relativi al personale, che è la voce di spesa maggiore del Consiglio, anch'essi disaggregati per singolo organo. I costi totali di ciascun organo / centro di spesa sono stati quindi messi in relazione alla produzione del centro stesso (A+B), elaborando così un primo rozzo parametro di produttività della spesa.

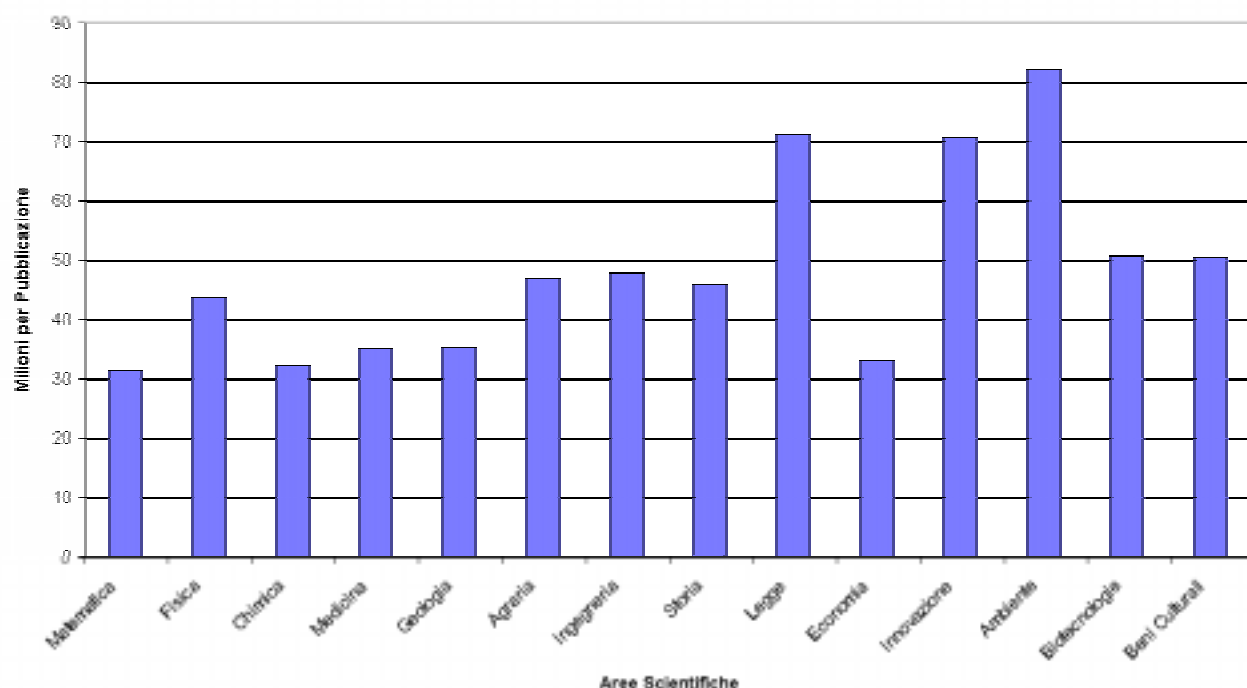
La tavola 5.1 quindi riporta il numero di istituti e centri che hanno un costo per pubblicazione all'interno delle fasce di costo unitario che vanno da 5 mio lire per pubblicazione fino alla fascia oltre i 110 mil/pubblicazione. Prendendo ad esempio la prima barra verticale del diagramma, notiamo che vi sono 8 istituti che hanno un costo per pubblicazione inferiore ai 5 mio.

Tavola 5.1 - distribuzione di frequenza dei costi unitari



La distribuzione non è una gaussiana perfetta, probabilmente perché rappresenta popolazioni non omogenee. Per indagare questo fenomeno abbiamo diagrammato il costo medio del prodotto rispetto alle diverse aree scientifiche (tavola 5.2).

Tavola 5.2 - costo Medio per Pubblicazione



Si deve sempre ricordare che esiste la possibilità di alcuni errori sistematici in questo tipo di tassonomia. Ad esempio, il Comitato per le Scienze dell'Informazione non vede, sino al 1997, l'afferenza di nessun Organo di Ricerca benché detto Comitato sia comunque molto attivo nella promozione di azioni di ricerca intra ed extra-murali. Di conseguenza, la divisione della produzione all'interno delle aree disciplinari in cui viene suddivisa la rete di Organi propri vede questo settore inter-disciplinare falsamente carente. La presa in considerazione di questi bias sistematici verrà fatta in occasione della pubblicazione del già annunciato Rapporto Annuale 1998 che verrà presentato e pubblicato ad ottobre del corrente anno.

6. Agenzia: progetti finalizzati e progetti strategici

Nel 1997 l'importo impegnato per le attività dei PPFF –Tavola 6.1-, è stato, al netto delle spese di personale ex Art.23, DPR 171/91, pari a £ 60.586.100.000 di cui £ 6.481.500.000 per attività di Direzione, £ 11.017.000.000 per attività di ricerca degli Organi CNR (assegnazioni straordinarie), £. 41.884.400.000 per attività di ricerca di soggetti esterni al CNR (*n. 867 contratti di ricerca di cui n. 652. con le Università per un totale di £ 23.868.400.000, n. 109 con Enti, sia pubblici che privati, per un totale £ 4.023.000.000, e n. 106 con imprese, per un totale di £ 13.953.000.000.*) e £ 1.243.200.000 per attività di formazione (borse di studio).

Tavola 6.1 - finanziamenti 1996/97 dei Progetti Finalizzati

Progetti	CNC	Fondi impegnati 1996		Fondi Impegnati 1997	
TECNOLOGIE ELETTRIO-OTTICHE	02	AC	250.000.000		-
MATERIALI SPECIALI PER TECNOLOGIE AVANZATE	03	AC	250.000.000		-
CHIMICA FINE	03	AC	91.500.000		-
ROBOTICA	07	AC	45.000.000		-
TELECOMUNICAZIONI	07	AC	50.000.000		-
EDILIZIA	11	AC	45.600.000		-
BIOTECNOLOGIE E BIOSTRUMENTAZIONE	14	AC	80.000.000		-
INGEGNERIA GENETICA	04	AC	204.500.000	AC	146.000.000
INVECCHIAMENTO	04	AC	359.681.000	AC	270.000.000
FATMA	04	AC	359.681.000	AC	170.000.000
ACRO	04		21.500.000.000	AC	1.200.000.000
RAISA	06	AC	829.275.000	AC	470.500.000
TRASPORTI DUE	07		20.896.844.000		19.385.000.000
BENI CULTURALI	15		12.663.600.000		12.663.600.000
MATERIALI SPECIALI PER TECNOLOGIE AVANZATE 2			-		13.029.500.000
BIOTECNOLOGIE			-		10.080.500.000
MATERIALI E DISPOSITIVI PER ELETTRONICA STATO SOLIDO 2			-	*	3.171.000.000
Totale Generale			57.625.681.000		60.586.100.000

La tavola 6.2 dà i risultati prodotti dalle unità operative dei progetti finalizzati, cioè imprese, università e organi stessi del CNR. Riguardo questi ultimi i valori si sovrappongono con quelli rendicontati nella sezione 2 sopra.

Tavola 6.2 - risultati complessivi ottenuti dai progetti finalizzati nel 1997

(dati provvisori)

PROGETTI FINALIZZATI	A	B	C	D	E
Beni Culturali, in corso d'opera	#	#	#	#	#
Trasporti 2, in corso d'opera	267	902	386	6	46
ACRO, in chiusura	4440	3455	193	7	13
Ingegneria genetica, in chiusura	1855	1296	386	5	109
Invecchiamento, in chiusura	2780	825	434	2	93
Fatma, in chiusura	3702	4598	966	18	49
Raisa, in chiusura	1795	1355	231	28	62

A = Pubblicazioni su riviste straniere.

B = Pubblicazioni su riviste italiane; comunicazioni a congressi italiani o stranieri; articoli o capitoli su libri italiani o stranieri.

C = "Oggetti" risultanti dall'attività di ricerca (es.: prototipi, manuali, programmi, software o qualunque altro "prodotto" trasferibile nell'applicazione pratica).

D = Brevetti depositati.

E = "Oggetti" effettivamente trasferiti nell'utilizzazione pratica.

Nel 1997 il finanziamento complessivo per i n° 41 Progetti Strategici attivi e' stato di £.17.520.000.000; sono state concesse n. 141 Assegnazioni straordinarie agli Organi di ricerca per un totale di £ 5.931.200.000, e n. 31 Borse di studio per un totale di £.632.400.000. L'intervento piu' rilevante riguarda comunque la tipologia dei contributi di ricerca. I destinatari dei contributi sono solo soggetti afferenti al settore pubblico (Universita' ed altri Enti pubblici). In particolare sono stati concessi n. 431 contributi di ricerca, per un totale di £ 10.345.700.000. Inoltre sono stati stipulati n. 16 contratti di ricerca con Imprese ed altri Enti del settore privato per un totale di £ 551.000.000.

Sempre nel 1997 sono stati liquidati n. 27 contratti del settore privato per un importo di £1.095.933.584. Le relazioni scientifiche e i corrispondenti rendiconti sono stati anche esaminate dai competenti Comitati.

Per quanto concerne i risultati 1997 si osserva che non tutti i dati sono disponibili in quanto buona parte dei relativi finanziamenti sono stati approvati nell'ultimo trimestre dell'anno in questione.

Nel seguito si riportano in tabella i risultati ad oggi disponibili:

Tavola 6.3 - risultati ottenuti dai Progetti strategici nel 1997

PROGETTI	A	B	C	D	E
Applicazioni industriali tecnologia a microonde	9	7	3	0	9
Modellistica computazionale di sistemi molecolari complessi	52	15	3	0	0
Stress ossidativo e stress cellulare in biopatologia	48	98	0	0	0
Foreste e produzione forestale in territorio montano	9	37	0	0	13
Il futuro della città	0	0	4	0	6
Sistema Mediterraneo	22	233	0	0	134
Formazione delle decisioni e comportamento delle burocrazie in un sistema di rapido cambiamento	4	8	0	0	4
Artico	0	34	16	0	3
Museo virtuale dell'informatica (ex Conoscenza per immagini: una applicazione ai beni culturali)	0	7	3	0	3
Tecnologie e metodi per l'informatica nella Pubblica Amministrazione	3	21	15	0	15
EV-K2-CNR (Everest)	9	27	0	0	5
Biologia strutturale	58	27	3	0	29
Tuber: Biotecnologia della micorizzazione	11	26	4	0	15
Totali	225	540	51	0	236

7. Agenzia: attività verso imprese e università

L'attività di agenzia del Consiglio si esplica anche in forma diretta, cioè non strutturata secondo programmi finalizzati, ma strutturata secondo i piani di attività ordinaria dei Comitati nazionali di consulenza. Questa attività porta alla valutazione di progetti di ricerca presentati da università, imprese ed altri enti pubblici e privati, che vengono finanziati attraverso la stipula di contratti e l'erogazione di contributi.

La tavola 7.1 riporta l'importo dei contratti assegnati da ciascun Comitato nel 1997. La tavola 7.2 riporta invece il numero di contratti assegnati dai singoli Comitati. La tavola 7.3 infine mostra il numero di contratti in percentuale per tipologia di soggetto beneficiario.

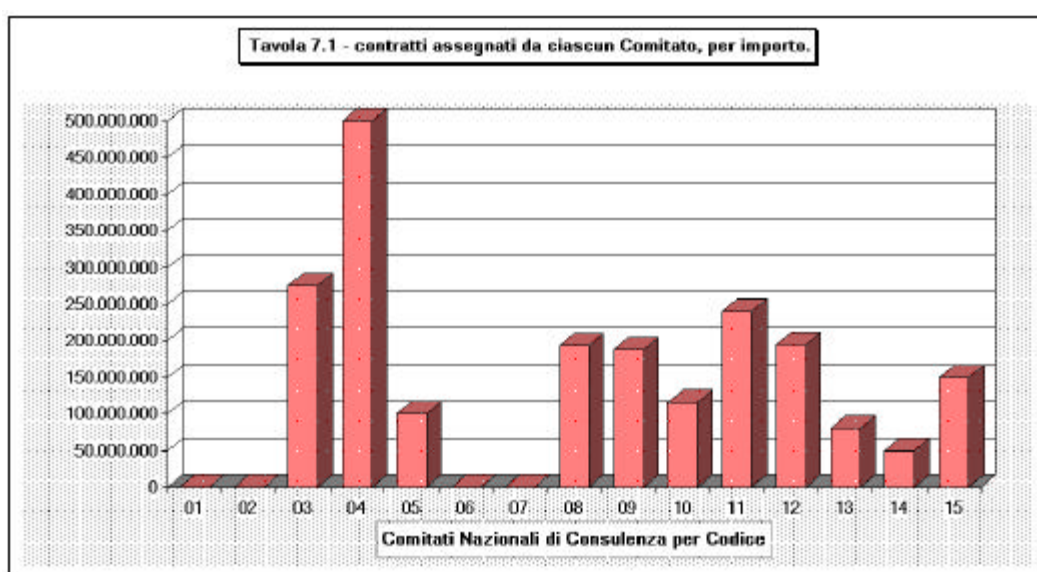


Tavola 7.2 - numero di Contratti assegnati da ciascun Comitato

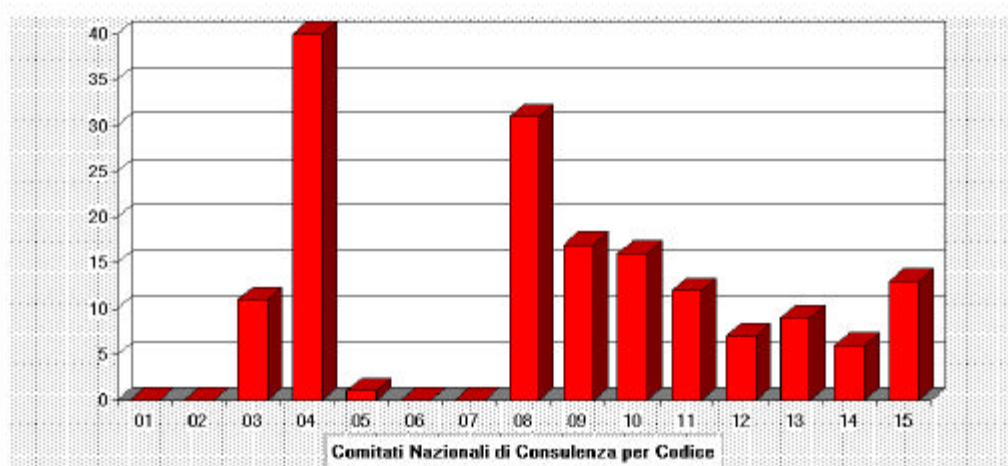
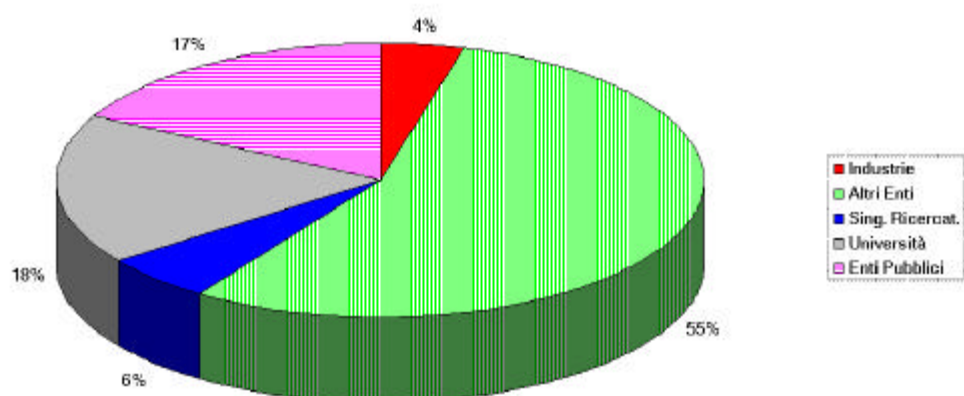
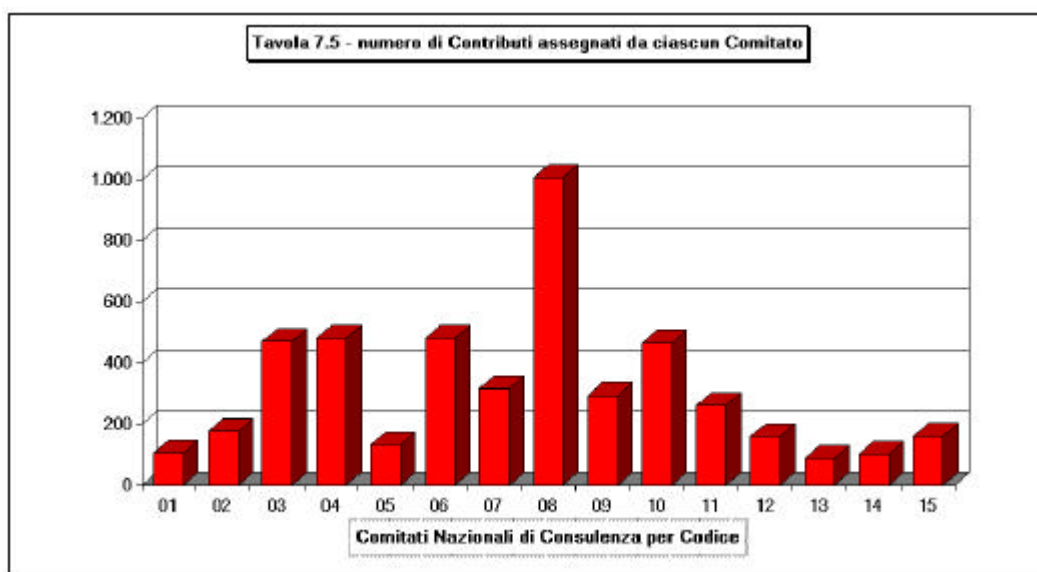
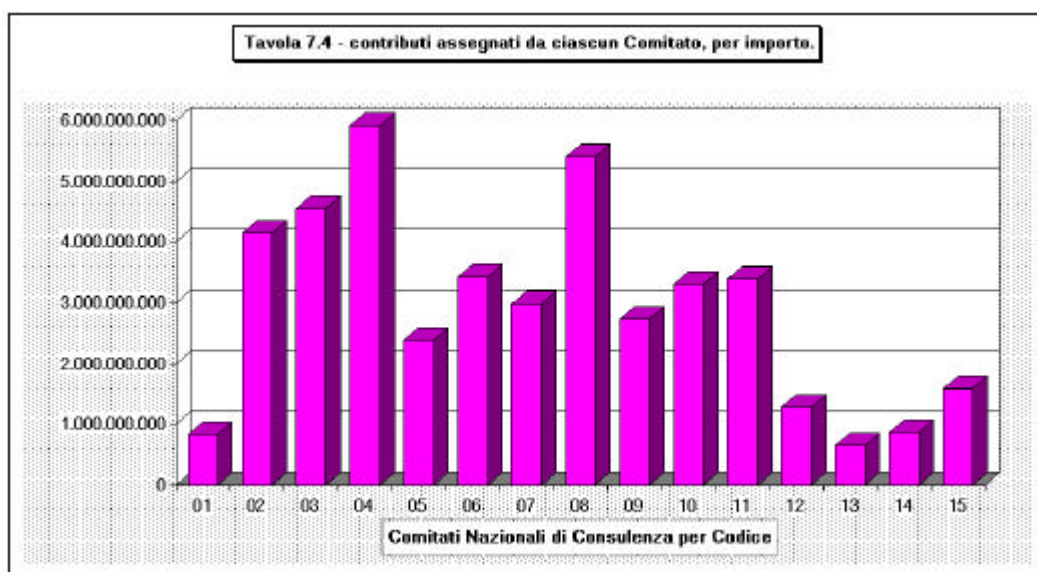


Tavola 7.3 - numero di Contratti in percentuale, per tipologia, assegnati da tutti i Comitati



riportato il relativo numero di contributi assegnati.



I dati sono relativi agli impegni di competenza '97. Le erogazioni avvengono alla scadenza prevista dal contratto. Non sono disponibili dati di produzione scientifica in quanto nelle attuali procedure non è prevista l'archiviazione coerente dei rapporti scientifici.

Oltre i fondi rendicontati è opportuno ricordare che il Consiglio concede contributi per Altre iniziative che comprendono interventi a favore della mobilità del singolo studioso italiano o straniero, dell'organizzazione di congressi, della stampa di periodici, nonché della redazione di opere e trattati (si tratta di misure importanti ad esempio per le scienze umanistiche e sociali). Complessivamente per il 1997 sono stati concessi 1.619 contributi per altre iniziative per un totale di Lit. 9.774.890.000.

8. Consorzi ed attività inerenti il patrimonio

Lo sviluppo di tecnologie innovative – del tipo *breakthrough* - generalmente richiede investimenti molto elevati con un ritorno in termini di benefici per le aziende non congruente con gli sforzi economici da affrontare. Per tale motivo diventa strategico sviluppare azioni tese a mettere a disposizione delle aziende il patrimonio di tecnologie e *know-how* sviluppatosi nell'ambito della ricerca pubblica (Università ed EPR). Ciò presuppone la conversione applicativa dei risultati scientifici attraverso la realizzazione di una sede di confronto comune tra le competenze della ricerca pubblica e quelle delle imprese al fine di poter sviluppare azioni cooperative.

Uno degli strumenti più utilizzati per favorire tale cooperazione è sicuramente rappresentato dai consorzi di ricerca, basti pensare alle politiche statunitensi per la promozione dei *CRADA* (Consorzi tra università ed imprese) oppure a quelle giapponesi mirate ad incoraggiare la nascita di *TRAs* (*Technology Research Association*).

In questa ottica il CNR da anni promuove la creazione di consorzi di ricerca con altri soggetti pubblici e privati al fine di realizzare rilevanti progetti di ricerca applicata che richiedano l'interazione tra sistema della ricerca pubblica ed il sistema produttivo.

Nel 1997 è stato messo a punto un nuovo regolamento del CNR per la partecipazione ad associazioni, consorzi, società e gruppi europei di interesse economico (GEIE). La partecipazione a consorzi e società consortili di ricerca consente al CNR di svolgere, in associazione con altri soggetti pubblici e privati, programmi di ricerca, di trasferimento e di innovazione, mediante l'istituzione di una organizzazione comune dotata di propria soggettività e di autonomia patrimoniale, regolata dal Codice Civile.

Nel 1997 il CNR ha partecipato ai seguenti Consorzi e Società Consortili:

Denominazione	Tip. Partecip.	Attività
Consorzio Obbligatorio per l'impianto la gestione e lo sviluppo dell'Area per la ricerca scientifica e tecnologica nella Provincia di Trieste	in forma obbligatoria	
PASTIS-CNRSM - Brindisi	Legge 240/1981	Attività di ricerca, formazione e di trasferimento dell'innovazione nel settore dei materiali innovativi
CAMPEC - Napoli	Legge 240/1981	Attività di ricerca, formazione e di trasferimento dell'innovazione nel settore dei materiali plastici
Consorzio per la ricerca sui semiconduttori compositi – Roma	Legge 46/1982	Attività di ricerca nel campo della microelettronica applicata alla fotonica
Consorzio ricerche tecnologie edilizie – Roma	Legge 46/1982	Attività di ricerca nel campo delle tecnologie civili
Centro di eccellenza optronica - Firenze	Legge 46/1982	Attività di ricerca e di trasferimento nel settore dell'optronica
Consorzio Siena Ricerche – Siena	Legge 46/1982	Attività di ricerca, formazione e di trasferimento dell'innovazione nel settore delle biotecnologie applicate
Consorzio Agrital Ricerche – Maccarese (Roma)	Legge 46/1982	Attività di ricerca, formazione e di trasferimento dell'innovazione nel campo delle scienze agrarie
Consorzio per le Biotecnologie – Brescia	Legge 46/1982	Attività di ricerca nel campo delle tecnologie e metodologie avanzate nel campo dell'ingegneria genetica
Consorzio CIVITA – Roma	Legge 46/1982	Attività di ricerca nel campo dei beni culturali ed ambientali
Consorzio nazionale di ricerca per le tecnologie optoelettroniche dell'InP – Brindisi	Legge 46/1982	Attività di ricerca e formazione per lo sviluppo di tecnologie volte all'impiego del fosforo d'Indio e composti correlati nel campo dell'optoelettronica
Consorzio per l'Innovazione dei sistemi informativi geografici dei grandi bacini fluviali – Parma	Legge 46/1982	Ricerca applicata, formazione ed innovazione tecnologica nel campo della modellazione ambientale mediante l'uso di telerilevamento
Italian Info-structure for european research in advanced communications – Roma	Legge 46/1982	Sperimentazione nel campo delle telecomunicazioni innovative
Sistemi innovativi per la tecnologia della scarpa italiana – Milano	Legge 46/1982	Sviluppo di tecnologie nell'ambito dei sistemi automatizzati per la produzione di calzature
Consorzio RFX – Padova	Legge 46/1982	Svolgimento dell'esperimento RFX nell'ambito del contratto EURATOM/ENEA

Consorzio di ricerca per lo sviluppo di sistemi innovati di concezione e produzione per il settore meccanico – Milano	Legge 46/1982	Attività di ricerca e formazione per lo sviluppo di metodologie innovative per la realizzazione di stazioni di lavorazione meccanica
Consorzio di ricerca Gran Sasso – Assergi (Aq)	Legge 366/1990	Sviluppo di una rete di monitoraggio ambientale dell'area del Gran Sasso
Consorzi Città Ricerche: Milano, Roma, Pisa, Catania	Conv. CNR/IRI	Iniziative integrate tra enti pubblici ed imprese attraverso lo sviluppo di programmi di ricerca , di formazione e di trasferimento tecnologico

Nel 1997 sono state avviate le procedure per la partecipazione del CNR in nuovi consorzi:

Denominazione	Stato attuazione	Attività
Consorzio tra l'Università e laboratori industriali per lo sviluppo di sistemi elettronici - Roma	Adesione CNR in corso di formalizzazione	Attività di ricerca e formazione nel campo dei sistemi, circuiti, componenti e tecnologie elettroniche, microelettroniche ed optoelettroniche
Consorzio di ricerca per i veicoli a minimo impatto ambientale	Approvazione studio di fattibilità	Attività per lo sviluppo di vetture a ridotta emissione di seconda generazione
ASTER Agenzia per lo sviluppo dell'Emilia Romagna - Bologna	Approvazione studio di fattibilità	Diffusione e trasferimento dell'innovazione per favorire lo sviluppo tecnologico delle imprese dell'Emilia Romagna
LaMMA-Skymed	Approvazione studio di fattibilità	Coordinamento progetto rete regionale (Toscana) dell'alta tecnologia relativamente al trasferimento di tecnologie avanzate nel campo della meteorologia
ASSOTEC – Milano	Formalizzazione entrata del CNR	Diffusione e trasferimento dell'innovazione per favorire lo sviluppo tecnologico delle imprese della Lombardia

Per ciò che concerne le attività inerenti il patrimonio, ed in particolare le attività mobiliari, al fine di supportare al meglio le attività di ricerca dell'Ente si è operato per rendere più agevole la gestione dei contratti e dei relativi capitoli tecnici attraverso l'attivazione progressiva del decentramento di funzioni alle strutture periferiche, nonché attraverso la formulazione di nuovi schemi-tipo e raggruppamento di contratti per tipologie e sedi. Tale operazione avviata negli ultimi anni si è conclusa nel 1997.

Attraverso la predisposizione di un "contratto unico" per Area di ricerca si è contribuito alla diminuzione del numero di contratti da gestire – che è passato da circa 300 a 50 -.

Le attività immobiliari sono state concentrate oltre che sulla gestione dei contratti di compravendita e dei contratti di locazione di immobili, volti alla collocazione logistica delle iniziative scientifiche dell'Ente, sulle politiche immobiliari da sviluppare tenendo presente le necessità di natura scientifico-organizzativa e le disponibilità di bilancio.

Le attività di maggior rilievo nel settore immobiliare hanno riguardato le seguenti Aree di ricerca:

- Area della ricerca di Milano
- Area della ricerca di Padova
- Area della ricerca di Bologna
- Area della ricerca di Pisa
- Area della ricerca di Roma –Tor Vergata
- Area della ricerca di Roma – Montelibretti
- Area della ricerca di Napoli
- Area della ricerca di Palermo
- Area della ricerca di Sassari.

E', infine, continuato l'intervento – con stanziamenti di spesa effettuati in tempi particolarmente rapidi - relativo agli adempimenti a quanto disposto dal decreto legislativo 626/1994 concernente il miglioramento della sicurezza e della salute dei lavoratori sul luogo del lavoro.

Per quel che riguarda l'intesa di programma CNR/MURST - che regola le Aree di ricerca meridionali dell'Ente – lo stanziamento per l'edilizia previsto inizialmente (1990) era di 187 miliardi (+100 miliardi per Napoli), nel 1996 tale stanziamento diminuiva a 43 miliardi.

Di seguito si fornisce un prospetto per confrontare i singoli stanziamenti – nonché le quote di spettanza del CNR - per ciascuna Area della ricerca, sia dell'intesa originaria sia della successiva rimodulazione.

AdR	Intesa di programma CNR/MISM 1990			Rimodulazione intesa CNR/MURST 1996		
	<i>in miliardi</i>			<i>in miliardi</i>		
	MISM	CNR	Tot	MURST	CNR	Tot
Sassari	11,00	11,50	22,50	3,70	7,30	11,00
Bari	24,00	24,00	48,00	11,50	9,00	20,50
Cagliari		1,50	1,50		2,00	2,00
Catania	19,50	23,50	43,00	17,00	15,00	32,00
Cosenza	22,50	2,50	25,00	20,00	7,00	27,00
Lecce	10,00	9,00	19,00	2,47	5,00	7,47
Palermo		30,00	30,00	35,00	6,00	41,00
Potenza		3,00	3,00		3,00	3,00

La scadenza dell'intesa è prevista per il corrente anno 1998. Pertanto sarà necessario procedere alla richiesta di proroga dei termini per dare vita e/o ultimare le Aree di ricerca interessate, rimodulando – se necessario – gli interventi immobiliari.

9. Attività contabile - amministrativa

Le entrate dell'esercizio finanziario 1997 ammontano a 1.553.125 milioni, accertate come segue:

1.095.019	Categoria III	- trasferimenti da parte dello Stato;
23.706	Categoria IV	- trasferimenti da parte delle Regioni;
1.786	Categoria VI	- trasferimenti da parte di altri Enti del settore pubblico;
67.817	Categoria VII	- entrate derivanti dalla vendita di beni e dalla prestazione di servizi;
4.409	Categoria VIII	- redditi e proventi patrimoniali;
17.260	Categoria IX	- poste correttive e compensative di spese correnti;
19.777	Categoria X	- entrate non classificabili in altre voci (brevetti, contributi F.S.E., NATO, prestazioni sanitarie etc.);
29	Categoria XII	- alienazione di immobilizzazioni tecniche;
2.393	Categoria XIII	- realizzi di valori mobiliari;
3.917	Categoria XIV	- riscossione di crediti;
317.012	Categoria XXII	- entrate aventi natura di partite di giro (ritenute previdenziali, assistenziali, IRPEF, depositi, estinzioni anticipazioni ai cassieri, estinzione erogazioni ai funzionari delegati, etc.).

A fronte di tali disponibilità, integrate con parte dell'avanzo di amministrazione degli esercizi precedenti per L. 66.279 milioni, il CNR ha impegnato spese per 1.619.404 milioni di lire, come segue:

3.479	Categoria I	- spese per gli Organi deliberanti;
589.292	Categoria II e XV	- spese di personale, compresi gli oneri riflessi e le indennità di anzianità;
405.459	Categoria IV	- spese per acquisizioni di beni di consumo e servizio;
111.717	Categoria VI	- spese per trasferimenti passivi (contributi di ricerca, borse di studio ed altri trasferimenti);
10.426	Categoria VIII	- spese per oneri tributari;
21	Categoria IX	- poste correttive e compensative di entrate correnti;
13.618	Categoria X	- spese non classificabili in altre voci (attività internazionale, fondi di riserva);
74.345	Categoria XI	- spese per investimenti di natura immobiliare;
92.923	Categoria XII	- spese per acquisizione di beni strumentali;
100	Categoria XIII	- partecipazione ed acquisto di valori mobiliari (consorzi, mutui al personale);
1.012	Categoria XIV	- spese per concessione di crediti e anticipazioni (prestiti al personale, depositi);
317.012	Categoria XXI	- spese per partite di giro (ritenute previdenziali, assistenziali, IRPEF erogazione di fondi ai funzionari delegati, anticipazioni ai cassieri, etc.).

La Tabella 1 espone i dati più significativi dei conti consuntivi 1992 - 1997.

La situazione amministrativa, al punto C, evidenzia che il conto consuntivo per l'esercizio 1997 si è chiuso con un avanzo di amministrazione di lire 129.779 milioni (-22% rispetto al 1996). Le Tabelle 2 e 3 analizzano tale risultato di esercizio in base alle diverse componenti e lo ripartiscono secondo le specifiche finalità derivanti da provvedimenti legislativi o convenzionali.

La Tabella 2, evidenzia, inoltre, che dei 129.779 milioni di lire che costituiscono l'avanzo 1997, 64.015 milioni (49%) sono stati già applicati al bilancio di previsione 1998. Del maggior avanzo rilevato al 31.12.1997 pari a lire 65.764 milioni, ben lire 41.953 (64%) sono da riferire alla realizzazione

delle finalità previste dalla convenzione CNR/ MURST - Area di Napoli in fase di revisione con i competenti uffici del MURST.

I residui passivi, di cui al punto B della citata situazione amministrativa, pari a lire 787.034 (-6% rispetto al 1996), sono analizzati nella Tabella 4 che evidenzia, anche per l'esercizio finanziario 1997, il miglioramento in valore assoluto nella gestione di tali residui, che peraltro ha risentito delle limitazioni poste alla liquidità dell'Ente dalla normativa relativa alla manovra di finanza pubblica per il 1997. Tali limitazioni spiegano il peggioramento della gestione dei residui attivi rispetto all'esercizio 1996 (da 397 a 869 miliardi, +120%).

Occorre, infatti, sottolineare che la posta di maggior rilievo (509 miliardi, cfr. capp. 203001 e 203006 parte entrate) è da riferire al residuo non erogato del contributo statale 1997. Escludendo tale posta emerge il miglioramento della succennata gestione dei residui attivi (da 397 a 360 miliardi, -9%).

Comunque, l'Ente ha proseguito l'attività di revisione e cancellazione delle partite attive e passive della gestione dei residui, recuperando al bilancio oltre 30 miliardi di lire (cfr. tabella 2).

Al fine di agevolare le valutazioni sul conto consuntivo, le spese sono analizzate nella Tabella 5 con riferimento alla classificazione per tipologia di intervento e per disciplina di ricerca dei Comitati Nazionali di Consulenza. Le assegnazioni attribuite agli Organi di ricerca sono riepilogate per tipologia di intervento e per disciplina nella Tabella 6, quelle attribuite ai singoli Progetti finalizzati ed alle Aree di ricerca nelle Tabelle 7 e 8.

La Tabella 9 espone una sintesi della gestione finanziaria degli Ordinatori primari periferici.

La Tabella 12 espone dati ed indici significativi inerenti la gestione contabile del CNR nel periodo 1990 – 1997, rappresentandone la complessità.

La Tabella 13 espone indicatori inerenti la gestione finanziaria dell'Ente negli anni dal 1994 al 1997. Emerge, per taluni aspetti, una situazione di sofferenza della menzionata gestione prevalentemente dovuta alle sopra richiamate limitazioni poste alla liquidità dell'Ente.

Per quanto concerne il patrimonio dell'Ente, si rileva che esso ha registrato, nel 1997, un decremento di lire 21.643 milioni, al netto degli ammortamenti valutati per il 1997 in lire 123.498 milioni.

Gli incrementi lordi hanno interessato gli immobili per lire 74.811 milioni, le attrezzature scientifiche per lire 119.560 milioni, le altre voci patrimoniali per lire 31.623 milioni.

Le voci finanziarie cassa, residui attivi e passivi hanno presentato un decremento differenziale di lire 35.965 milioni derivato sostanzialmente dall'utilizzo di parte dell'avanzo di amministrazione registrato al 31.12.1996.

Gli ammortamenti sono stati calcolati in lire 123.498 milioni e sono analizzati nella Tabella 10. Dal 1996 non si dà più luogo al conteggio degli ammortamenti dei beni immobili ai sensi dell'art. 40, 2° comma, del regolamento di contabilità dell'Ente. I criteri utilizzati per il calcolo degli ammortamenti emergono dalla citata Tabella; essi sono identici a quelli utilizzati per il conto consuntivo 1996 e sono conformi agli indirizzi a suo tempo concordati con le Amministrazioni di vigilanza.

Per quanto riguarda il Fondo di quiescenza del personale, le complessive indennità maturate, calcolate in base all'importo dell'ultima retribuzione ed agli anni di servizio prestati, sono state valutate in lire 446.129 milioni, di cui lire 201.243 relative al personale iscritto INPS (cfr. anche punto 11 della Situazione Patrimoniale) e L. 244.886 relative al personale iscritto CPDEL.

Il predetto Fondo risulta ridotto dell'importo corrispondente alle indennità liquidate al personale cessato dal servizio, pari a L. 3.000 milioni.

Il detto importo è impegnato al cap. 215001, esposto tra le uscite in conto capitale.

L'incremento di L. 27.993 milioni del Fondo corrisponde alla quota annuale di adeguamento del Fondo stesso del pari iscritta nel conto economico.

La voce "trasferimenti per investimenti in attesa dei buoni di carico" (cfr. punto 9 della situazione patrimoniale) costituisce una posta transitoria dei conti stessi e si riferisce alle erogazioni effettuate a terzi, Università ed altri Enti pubblici, per acquistare beni inventariabili necessari allo svolgimento di ricerche sostenute finanziariamente dal CNR. L'inventariazione dei beni acquistati avviene sulla base dei rendiconti presentati via via dai titolari dei finanziamenti, determinando l'incremento delle specifiche voci patrimoniali (mobili, macchine, strumenti scientifici, libri) e la corrispondente diminuzione della suddetta posta transitoria.

La voce "residui di investimento" (cfr. punto 13 della situazione patrimoniale) costituisce una posta transitoria che andrà modificandosi per effetto dei singoli pagamenti o riscossioni, i quali determineranno, correlativamente, incrementi o decrementi delle pertinenti voci patrimoniali (cfr. anche Tabella n.11).

Le variazioni patrimoniali derivanti dalla gestione finanziaria, come risulta dalla Tabella 11, trovano completa rispondenza con i totali delle entrate incassate e delle spese pagate in conto capitale contabilizzati nel 1997.

In allegato al conto del patrimonio sono state evidenziate alcune componenti attive di maggior rilievo.

Il conto economico presenta un saldo corrispondente al decremento del patrimonio netto dell'Ente. Le variazioni patrimoniali straordinarie attive e passive corrispondono:

- a) alle componenti non dipendenti dalla gestione finanziaria (cfr. analoghe colonne della situazione patrimoniale) che hanno determinato l'incremento o il decremento dei cespiti patrimoniali, quali: trasferimenti a titolo gratuito e donazioni all'Ente, inventariazioni di beni acquisiti dall'Ente a seguito della rendicontazione di erogazioni effettuate a terzi (Università ed Enti pubblici) per l'acquisto di beni inventariabili necessari allo svolgimento di ricerche finanziate dal CNR. Questi ultimi movimenti sono bilanciati da corrispondenti diminuzioni della voce transitoria "trasferimenti per investimenti in attesa di buoni di carico";
- b) alle variazioni intervenute nelle partite attive e passive della gestione dei residui di funzionamento.

CONSIGLIO NAZIONALE DELLE RICERCHE



CONTO ANNUALE

ESERCIZIO FINANZIARIO 1997

COMPARTO ENTI DI RICERCA

AMMINISTRAZIONE Consiglio Nazionale delle Ricerche

Tabella 1A - Personale a tempo indeterminato, distribuito per qualifica e livello, e a tempo determinato in servizio nell'anno

Anno 1997

P R O F I L O / L I V E L L O	Cod.	NUMERO DIPENDENTI												
		Dotazioni organiche	in servizio al 31/12/96		Cessati nell'anno		Assunti nell'anno		Usciti dal livello o profilo		Entrati dal livello o profilo		in servizio al 31/12/97	
			Uomini	Donne	Uomini	Donne	Uomini	Donne	Uomini	Donne	Uomini	Donne	Uomini	Donne
Dirigente di Ricerca I	R01DRN	736	306	45	12	3	0	0	0	0	2	0	296	42
1° Ricercatore II	R02PRN	1471	676	237	24	16	3	1	3	0	22	18	674	240
Ricercatore III	R03RRN	1471	781	437	9	6	69	43	22	18	1	1	820	457
Dirigente Tecnologo I	R01DTN	57	32	3	0	1	0	0	0	0	5	0	37	2
1° Tecnologo II	R02PTN	115	23	2	1	0	0	0	1	0	20	6	41	8
Tecnologo III	R03TTN	114	74	78	3	2	0	0	23	6	0	0	48	70
Dirigente Generale I	D01DGN	2	4	0	2	0	0	0	0	0	0	0	2	0
Dirigente I Fascia II	D02DFN													
Dirigente III	D03DDN	32	9	15	0	1	0	0	0	0	1	0	10	14
I.G.r.e. IV	D4BIEN	0	2	2	0	1	0	0	0	0	0	0	2	1
D.D.r.e. IV	D04DEN	0	17	12	0	2	0	0	1	0	0	0	16	10
Collaboratore Tecnico E.R. IV	R04CTN	530	344	33	22	2	0	0	0	0	0	0	322	31
Funzionario di Amm.ne IV	R04FAN	234	0	2	0	0	0	0	0	0	0	0	0	2
Collaboratore Tecnico E.R. V	R05CTN	742	435	88	15	6	0	0	0	0	0	0	420	82
Funzionario di Amm.ne V	R05FAN	233	84	259	4	11	0	1	0	0	0	0	80	249
Collaboratore di Amm.ne V	R05CAN	75	14	51	0	4	0	0	0	0	0	0	14	47
Collaboratore Tecnico E.R. VI	R06CTN	848	478	199	11	3	12	5	1	1	0	0	478	200
Operatore Tecnico VI	R06OTN	233	154	39	23	4	0	0	0	0	0	0	131	35
Collaboratore di Amm.ne VI	R06CAN	113	4	52	0	1	0	0	0	0	0	0	4	51
Operatore Tecnico VII	R07OTN	350	212	48	20	1	0	0	0	0	0	0	192	47
Operatore di Amm.ne VII	R07OAN	75	9	39	1	4	0	0	0	0	0	0	8	35
Collaboratore di Amm.ne VII	R07CAN	187	24	108	0	0	0	0	0	0	0	0	24	108
Ausiliario Tecnico VIII	R08ATN	34	28	8	2	1	0	0	0	0	0	0	26	7
Operatore Tecnico VIII	R08OTN	584	343	156	14	3	16	15	0	0	0	0	345	168
Operatore di Amm.ne VIII	R08OAN	113	32	89	0	3	0	0	0	0	0	0	32	86
Ausiliario Tecnico IX	R09ATN	50	44	13	2	0	0	0	0	0	0	0	42	13
Ausiliario di Amm.ne IX	R09AAN	37	33	11	0	0	0	0	0	0	0	0	33	11
Operatore di Amm.ne IX	R09OAN	187	12	85	0	1	1	0	0	0	0	0	13	84
Ausiliario Tecnico X	R10ATN	83	23	2	0	0	0	0	0	0	0	0	23	2
Ausiliario di Amm.ne X	R10AAN	37	12	8	0	0	0	0	0	0	0	0	12	8
Pers. contrattista - equip.	OCNTLN	0	0	0	0	0	0	0	0	0	0	0	0	0
Personale a tempo determinato	OTPTLN	0	611	507	0	0	70	60	0	0	0	0	681	567
Personale addetto a L.S.U.	OPALSU	0	0	0	0	0	0	0	0	0	0	0	0	0
TOTALE		8.743	4.820	2.628	165	76	107	114	51	25	51	25	4.826	2.677

Tabella 1B - Personale a tempo indeterminato e con rapporto di impiego modificato in servizio al 31/12/1997

Anno 1997

Livello/Qualifica	Cod.	PERSONALE DELL'AMMINISTRAZIONE										PERSONALE ESTERNO			
		IN PART TIME (fino al 50%)		COMANDATI/ DISTACCATI		FUORI RUOLO		IN PART TIME (oltre il 50%)		PERSONALE A TEMPO DETERMINATO		COMANDATI/ DISTACCATI		FUORI RUOLO	
		Uomini	Donne	Uomini	Donne	Uomini	Donne	Uomini	Donne	Uomini	Donne	Uomini	Donne	Uomini	Donne
Dirigente di Ricerca I	R01DRN	0	0	13	0	0	0	0	0	8	1	0	0	0	0
1° Ricercatore II	R02PRN	1	0	5	2	0	0	0	0	4	2	0	0	0	0
Ricercatore III	R03RRN	1	1	24	5	0	0	0	1	449	297	1	0	0	0
Dirigente Tecnologo I	R01DTN	0	0	0	0	0	0	0	0	2	1	0	0	0	0
1° Tecnologo II	R02PTN	0	0	3	0	0	0	0	0	4	3	0	0	0	0
Tecnologo III	R03TTN	0	0	1	0	0	0	0	0	35	23	0	0	0	0
Dirigente Generale I	D01DGN	0	0	0	0	0	0	0	0	0	0	0	0	0	0
Dirigente I Fascia II	D02DFN	0	0	0	0	0	0	0	0	0	0	0	0	0	0
Dirigente III	D03DDN	0	0	0	0	0	0	0	0	0	0	0	0	0	0
I.G.r.e. IV	D4BIEN	0	0	0	0	0	0	0	0	0	0	0	0	0	0
D.D.r.e. IV	D04DEN	0	0	0	0	0	0	0	0	0	0	0	0	0	0
Collaboratore Tecnico E.R. IV	R04CTN	2	0	0	0	0	0	0	0	0	0	1	2	0	0
Funzionario di Amm.ne IV	R04FAN	0	0	0	0	0	0	0	1	0	1	0	0	0	0
Collaboratore Tecnico E.R. V	R05CTN	1	0	5	0	0	0	0	1	2	7	0	0	0	0
Funzionario di Amm.ne V	R05FAN	2	0	0	4	0	0	0	2	11	9	0	1	0	0
Collaboratore di Amm.ne V	R05CAN	0	1	0	2	0	0	0	0	0	1	0	0	0	0
Collaboratore Tecnico E.R. VI	R06CTN	2	2	5	2	0	0	0	10	131	124	0	1	0	0
Operatore Tecnico VI	R06OTN	0	0	0	0	0	0	0	0	0	0	0	0	0	0
Collaboratore di Amm.ne VI	R06CAN	0	1	0	1	0	0	0	2	0	0	0	0	0	0
Operatore Tecnico VII	R07OTN	1	0	3	0	0	0	0	1	0	0	1	0	0	0
Operatore di Amm.ne VII	R07OAN	0	0	0		0	0	0	0	0	1	0	0	0	0
Collaboratore di Amm.ne VII	R07CAN	0	1	0	1	0	0	0	4	23	71	0	1	0	0
Ausiliario Tecnico VIII	R08ATN	0	0	0		0	0	0	0	0	0	0	0	0	0
Operatore Tecnico VIII	R08OTN	0	0	3	3	0	0	0	0	8	19	0	0	0	0
Operatore di Amm.ne VIII	R08OAN	0	0	0	0	0	0	0	1	0	0	0	0	0	0
Ausiliario Tecnico IX	R09ATN	0	0	0	0	0	0	0	0	0	0	0	0	0	0
Ausiliario di Amm.ne IX	R09AAN	0	0	0	0	0	0	0	1	1	2	0	0	0	0
Operatore di Amm.ne IX	R09OAN	0	2	0	0	0	0	0	3	0	0	0	0	0	0
Ausiliario Tecnico X	R10ATN	1	0	0	0	0	0	0	0	1	0	0	0	0	0
Ausiliario di Amm.ne X	R10AAN	0	0	0	0	0	0	0	1	2	5	0	0	0	0
Personale contrattista-equip.	OCNTLN	0	0	0	0	0	0	0	0	0	0	0	0	0	0
TOTALE		11	8	62	20	0	0	0	28	681	567	3	5	0	0

COMPARTO ENTI DI RICERCA

AMMINISTRAZIONE Consiglio Nazionale delle Ricerche

Tabella 2 - Personale a tempo indeterminato cessato dal servizio nel corso dell'anno, distribuito per livello e qualifica

Anno 1997

Livello/Qualifica	Cod.	NUMERO DI DIPENDENTI CESSATI									
		Per limiti di età		Dimissioni		Passaggi ad altre Amministrazioni (a)		Altre cause		TOTALE	
		Uomini	Donne	Uomini	Donne	Uomini	Donne	Uomini	Donne	Uomini	Donne
Dirigente di Ricerca I	R01DRN	5	2	6	1	0	0	1	0	12	3
1° Ricercatore II	R02PRN	6	1	16	14	0	1	2	0	24	16
Ricercatore III	R03RRN	1	2	6	2	1	2	1	0	9	6
Dirigente Tecnologo I	R01DTN	0	1	0	0	0	0	0	0	0	1
1° Tecnologo II	R02PTN	1	0	0	0	0	0	0	0	1	0
Tecnologo III	R03TTN	0	1	1	1	1	0	1	0	3	2
Dirigente Generale I	D01DGN	0	0	2	0	0	0	0	0	2	0
Dirigente I Fascia II	D02DFN									0	0
Dirigente III	D03DDN	0	0	0	1	0	0	0	0	0	1
I.G.r.e. IV	D4BIEN	0	0	0	1	0	0	0	0	0	1
D.D.r.e. IV	D04DEN	0	0	0	2	0	0	0	0	0	2
Collaboratore Tecnico E.R. IV	R04CTN	0	0	19	2	0	0	3	0	22	2
Funzionario di Amm.ne IV	R04FAN	0	0	0	0	0	0	0	0	0	0
Collaboratore Tecnico E.R. V	R05CTN	0	1	15	5	0	0	0	0	15	6
Funzionario di Amm.ne V	R05FAN	0	0	4	11	0	0	0	0	4	11
Collaboratore di Amm.ne V	R05CAN	0	0	0	4	0	0	0	0	0	4
Collaboratore Tecnico E.R. VI	R06CTN	0	0	10	2	0	1	1	0	11	3
Operatore Tecnico VI	R06OTN	1	1	21	3	0	0	1	0	23	4
Collaboratore di Amm.ne VI	R06CAN	0	0	0	0	0	0	0	1	0	1
Operatore Tecnico VII	R07OTN	2	0	16	1	0	0	2	0	20	1
Operatore di Amm.ne VII	R07OAN	1	0	0	4	0	0	0	0	1	4
Collaboratore di Amm.ne VII	R07CAN	0	0	0	0	0	0			0	0
Ausiliario Tecnico VIII	R08ATN	0	0	1	1	0	0	1	0	2	1
Operatore Tecnico VIII	R08OTN	0	1	11	1	0	0	3	1	14	3
Operatore di Amm.ne VIII	R08OAN	0	0	0	3	0	0	0	0	0	3
Ausiliario Tecnico IX	R09ATN	0	0	1	0	1	0	0	0	2	0
Ausiliario di Amm.ne IX	R09AAN	0	0	0	0	0	0	0	0	0	0
Operatore di Amm.ne IX	R09OAN	0	0	0	1	0	0	0	0	0	1
Ausiliario Tecnico X	R10ATN	0	0	0	0	0	0	0	0	0	0
Ausiliario di Amm.ne X	R10AAN	0	0	0	0	0	0	0	0	0	0
Pers. contrattista - equip.	OCNTLN	0	0	0	0	0	0	0	0	0	0
TOTALE		17	10	129	60	3	4	16	2	165	76

Tabella 3 - Personale a tempo indeterminato assunto in servizio nel corso dell'anno, distribuito per livello e qualifica

Livello/Qualifica	Cod.	NUMERO DI DIPENDENTI ASSUNTI							
		Procedure concorsuali		Provenienti da altre Amministrazione (a)		Altre cause		TOTALE	
		Uomini	Donne	Uomini	Donne	Uomini	Donne	Uomini	Donne
Dirigente di Ricerca I	R01DRN	0	0	0	0	0	0	0	0
1° Ricercatore II	R02PRN	3	1	0	0	0	0	3	1
Ricercatore III	R03RRN	69	43	0	0	0	0	69	43
Dirigente Tecnologo I	R01DTN	0	0	0	0	0	0	0	0
1° Tecnologo II	R02PTN	0	0	0	0	0	0	0	0
Tecnologo III	R03TTN	0	0	0	0	0	0	0	0
Dirigente Generale I	D01DGN	0	0	0	0	0	0	0	0
Dirigente I Fascia II	D02DFN	0	0	0	0	0	0	0	0
Dirigente III	D03DDN	0	0	0	0	0	0	0	0
I.G.r.e. IV	D4BIEN	0	0	0	0	0	0	0	0
D.D.r.e. IV	D04DEN	0	0	0	0	0	0	0	0
Collaboratore Tecnico E.R. IV	R04CTN	0	0	0	0	0	0	0	0
Funzionario di Amm.ne IV	R04FAN	0	0	0	0	0	0	0	0
Collaboratore Tecnico E.R. V	R05CTN	0	0	0	0	0	0	0	0
Funzionario di Amm.ne V	R05FAN	0	0	0	0	0	1	0	1
Collaboratore di Amm.ne V	R05CAN	0	0	0	0	0	0	0	0
Collaboratore Tecnico E.R. VI	R06CTN	9	4	2	0	1	1	12	5
Operatore Tecnico VI	R06OTN	0	0	0	0	0	0	0	0
Collaboratore di Amm.ne VI	R06CAN	0	0	0	0	0	0	0	0
Operatore Tecnico VII	R07OTN	0	0	0	0	0	0	0	0
Operatore di Amm.ne VII	R07OAN	0	0	0	0	0	0	0	0
Collaboratore di Amm.ne VII	R07CAN	0	0	0	0	0	0	0	0
Ausiliario Tecnico VIII	R08ATN	0	0	0	0	0	0	0	0
Operatore Tecnico VIII	R08OTN	16	14	0	0	0	1	16	15
Operatore di Amm.ne VIII	R08OAN	0	0	0	0	0	0	0	0
Ausiliario Tecnico IX	R09ATN	0	0	0	0	0	0	0	0
Ausiliario di Amm.ne IX	R09AAN	0	0	0	0	0	0	0	0
Operatore di Amm.ne IX	R09OAN	0	0	1	0	0	0	1	0
Ausiliario Tecnico X	R10ATN	0	0	0	0	0	0	0	0
Ausiliario di Amm.ne X	R10AAN	0	0	0	0	0	0	0	0
Pers. contrattista - equip.	OCNTLN	0	0	0	0	0	0	0	0
TOTALE		97	62	3	0	1	3	101	65

COMPARTO ENTI DI RICERCA

AMMINISTRAZIONE Consiglio Nazionale delle Ricerche

Tabella 4 - Personale comunque in servizio al 31/12 distribuito per Regioni, Province autonome e all'estero

Anno 1997

Livello/Qualifica	Cod.																
		VALLE D'AOSTA		PIEMONTE		LOMBARDIA		TRENTO		BOLZANO		VENETO		FRIULI VEN. GIULIA		LIGURIA	
		Uomini	Donne	Uomini	Donne	Uomini	Donne	Uomini	Donne	Uomini	Donne	Uomini	Donne	Uomini	Donne	Uomini	Donne
Dirigente di Ricerca I	R01DRN	0	0	21	3	45	6	1	0			15	1	0	0	10	2
1° Ricercatore II	R02PRN	0	0	39	14	66	35	4	0			51	10	3	1	24	17
Ricercatore III	R03RRN	0	0	40	20	91	60	2	0			51	15	4	2	25	14
Dirigente Tecnologo I	R01DTN	0	0	3	0	4	0	0	0			4	0	0	0	1	0
1° Tecnologo II	R02PTN	0	0	3	0	0	0	0	0			2	0	0	0	3	0
Tecnologo III	R03TTN	0	0	1	0	0	5	0	0			1	1	0	0	3	0
Dirigente Generale I	D01DGN	0	0	0	0	0	0	0	0			0	0	0	0	0	0
Dirigente I Fascia II	D02DFN	0	0	0	0	0	0	0	0			0	0	0	0	0	0
Dirigente III	D03DDN	0	0	0	0	0	0	0	0								
I.G.r.e. IV	D4BIEN	0	0	0	0	1	0	0	0			0	0	0	0	0	0
D.D.r.e. IV	D04DEN	0	0	0	0	1	0	0	0			0	0	0	0	0	0
Collaboratore Tecnico E.R. IV	R04CTN	0	0	22	1	27	3	2	1			18	1	0	1	11	1
Funzionario di Amm.ne IV	R04FAN	0	0	0	0	0	0	0	0			0	0	0	0	0	0
Collaboratore Tecnico E.R. V	R05CTN	0	0	33	11	42	6	0	0			26	4	1	0	14	3
Funzionario di Amm.ne V	R05FAN	0	0	0	10	2	13	0	0			3	10	0	0	2	7
Collaboratore di Amm.ne V	R05CAN	0	0	0	2	0	5	0	1			0	0	0	0	0	1
Collaboratore Tecnico E.R. VI	R06CTN	0	0	35	8	40	17	6	0			14	8	2	0	13	4
Operatore Tecnico VI	R06OTN	0	0	0	3	18	4	2	0			10	1	0	0	4	0
Collaboratore di Amm.ne VI	R06CAN	0	0	0	1	0	4	0	1			0	0	0	0	0	1
Operatore Tecnico VII	R07OTN	0	0	15	4	13	3	1	0			15	0	1	0	10	0
Operatore di Amm.ne VII	R07OAN	0	0	0	0	0	5	0	0			0	1	0	0	0	4
Collaboratore di Amm.ne VII	R07CAN	0	0	1	6	1	8	0	1			0	6	0	2	0	1
Ausiliario Tecnico VIII	R08ATN	0	0	0	0	1	1	0	0			0	0	0	0	0	0
Operatore Tecnico VIII	R08OTN	0	0	20	8	26	19	0	0			12	3	1	0	4	2
Operatore di Amm.ne VIII	R08OAN	0	0	0	7	0	3	0	0			1	0	0	0	0	1
Ausiliario Tecnico IX	R09ATN	0	0	2	0	0	1	1	0			2	2	0	0	0	0
Ausiliario di Amm.ne IX	R09AAN	0	0	1	0	0	1	0	0			0	0	0	0	0	0
Operatore di Amm.ne IX	R09OAN	0	0	0	4	0	0	0	0			0	3	0	0	0	1
Ausiliario Tecnico X	R10ATN	0	0	1	0	0	0	0	0			0	0	0	0	0	0
Ausiliario di Amm.ne X	R10AAN	0	0	0	0	0	0	0	0			0	0	0	0	0	0
Pers. contrattista - equip.	OCNTLN																
Personale a tempo determinato	OTPTLN	0	0	17	17	56	56	4	0	0	0	34	20	5	3	22	22
Personale addetto a L.S.U.	OPALSU																
TOTALE		0	0	254	119	434	255	23	4	0	0	259	86	17	9	146	81

COMPARTO ENTI DI RICERCA

AMMINISTRAZIONE Consiglio Nazionale delle Ricerche

Tabella 4 - Personale comunque in servizio al 31/12 distribuito per Regioni, Province autonome e all'estero

Anno 1997

Livello/Qualifica	Cod.																
		EMILIA ROMAGNA		TOSCANA		UMBRIA		MARCHE		LAZIO		ABRUZZO		MOLISE		CAMPANIA	
		Uomini	Donne	Uomini	Donne	Uomini	Donne	Uomini	Donne	Uomini	Donne	Uomini	Donne	Uomini	Donne	Uomini	Donne
Dirigente di Ricerca I	R01DRN	28	4	43	2	3	0	0	0	72	16	0	0	0	0	22	7
1° Ricercatore II	R02PRN	84	20	154	39	4	2	6	0	163	76	0	0	0	0	39	15
Ricercatore III	R03RRN	56	33	123	66	9	4	3	2	144	102	3	2	0	0	106	52
Dirigente Tecnologo I	R01DTN	1	1	3	0	0	0	0	0	14	1	0	0	0	0	3	0
1° Tecnologo II	R02PTN	4	0	7	1	0	0	0	0	16	6	0	0	0	0	3	0
Tecnologo III	R03TTN	1	1	7	10	0	0	0	0	21	20	4	5	0	0	5	9
Dirigente Generale I	D01DGN	0	0	0	0	0	0	0	0	2	0	0	0	0	0	0	0
Dirigente I Fascia II	D02DFN	0	0	0	0	0	0	0	0	0	0	0	0	0	0	0	0
Dirigente III	D03DDN							0	0	10	14			0	0		
I.G.r.e. IV	D4BIEN	0	0	0	0	0	0	0	0	1	1	0	0	0	0	0	0
D.D.r.e. IV	D04DEN	1	0	0	0	0	0	0	0	14	10	0	0	0	0	0	0
Collaboratore Tecnico E.R. IV	R04CTN	23	1	77	8	1	0	3	0	79	13	0	0	0	0	31	1
Funzionario di Amm.ne IV	R04FAN	0	0	0	1	0	0	0	0	0	1	0	0	0	0	0	0
Collaboratore Tecnico E.R. V	R05CTN	31	8	69	15	7	1	6	1	89	26	4	0	0	0	66	3
Funzionario di Amm.ne V	R05FAN	1	14	3	29	0	0	1	0	47	143	1	1	0	0	9	15
Collaboratore di Amm.ne V	R05CAN	0	3	0	2	0	0	0	0	7	25	0	0	0	0	3	2
Collaboratore Tecnico E.R. VI	R06CTN	46	11	67	32	1	1	2	1	106	59	2	5	0	0	55	22
Operatore Tecnico VI	R06OTN	7	0	17	10	0	1	2	0	41	7	0	0	0	0	26	8
Collaboratore di Amm.ne VI	R06CAN	0	3	0	6	0	0	0	0	1	26	0	0	0	0	0	3
Operatore Tecnico VII	R07OTN	12	1	22	8	6	1	0	0	60	24	0	0	0	0	19	3
Operatore di Amm.ne VII	R07OAN	1	0	0	1	0	0	0	0	5	22	0	0	0	0	2	1
Collaboratore di Amm.ne VII	R07CAN	0	15	2	7	0	1	0	0	8	46	0	0	0	0	6	6
Ausiliario Tecnico VIII	R08ATN	0	0	0	2	0	0	0	0	18	4	0	0	0	0	2	0
Operatore Tecnico VIII	R08OTN	6	3	26	18	3	0	3	0	139	71	0	1	0	0	68	28
Operatore di Amm.ne VIII	R08OAN	0	2	0	3	0	2	0	0	26	64	0	0	0	0	3	3
Ausiliario Tecnico IX	R09ATN	0	1	9	5	0	0	0	0	20	3	0	0	0	0	2	1
Ausiliario di Amm.ne IX	R09AAN	0	0	0	0	0	0	0	0	26	10	0	0	0	0	1	0
Operatore di Amm.ne IX	R09OAN	1	2	3	2	1	1	0	2	2	64	0	0	0	0	2	3
Ausiliario Tecnico X	R10ATN	0	0	2	1	1	0	0	0	12	1	0	0	0	0	4	0
Ausiliario di Amm.ne X	R10AAN	0	1	0	1	0	0	0	0	11	6	0	0	0	0	1	0
Pers. contrattista - equip.	OCNTLN																
Personale a tempo determinato	OTPTLN	55	28	63	36	4	6	5	1	128	164	1	6	0	0	96	67
Personale addetto a L.S.U.	OPALSU																
TOTALE		358	152	697	305	40	20	31	7	1.282	1.025	15	20	0	0	574	249

COMPARTO ENTI DI RICERCA

AMMINISTRAZIONE Consiglio Nazionale delle Ricerche

Tabella 4 - Personale comunque in servizio al 31/12 distribuito per Regioni, Province autonome e all'estero

Anno 1997

Livello/Qualifica	Cod.														
		PUGLIA		BASILICATA		CALABRIA		SICILIA		SARDEGNA		PERSONALE ALL'ESTERO		TOTALE	
		Uomini	Donne	Uomini	Donne	Uomini	Donne	Uomini	Donne	Uomini	Donne	Uomini	Donne	Maschi	Femmine
Dirigente di Ricerca I	R01DRN	10	1	0	0	2	0	9	0	2	0	0	0	283	42
1° Ricercatore II	R02PRN	15	4	1	0	3	0	10	3	3	2	0	0	669	238
Ricercatore III	R03RRN	48	33	5	2	9	6	58	27	20	12	0	0	797	452
Dirigente Tecnologo I	R01DTN	2	0	0	0	0	0	0	0	2	0	0	0	37	2
1° Tecnologo II	R02PTN	0	1	0	0	0	0	0	0	0	0	0	0	38	8
Tecnologo III	R03TTN	2	3	0	0	0	4	2	10	0	2	0	0	47	70
Dirigente Generale I	D01DGN	0	0	0	0	0	0	0	0	0	0	0	0	2	0
Dirigente I Fascia II	D02DFN	0	0	0	0	0	0	0	0	0	0	0	0	0	0
Dirigente III	D03DDN											0	0	10	14
I.G.r.e. IV	D4BIEN	0	0	0	0	0	0	0	0	0	0	0	0	2	1
D.D.r.e. IV	D04DEN	0	0	0	0	0	0	0	0	0	0	0	0	16	10
Collaboratore Tecnico E.R. IV	R04CTN	18	1	0	0	3	0	7	1	1	0	0	0	323	33
Funzionario di Amm.ne IV	R04FAN	0	0	0	0	0	0	0	0	0	0	0	0	0	2
Collaboratore Tecnico E.R. V	R05CTN	14	2	0	0	3	2	9	0	1	0	0	0	415	82
Funzionario di Amm.ne V	R05FAN	5	1	0	0	1	1	5	2	0	0	0	0	80	246
Collaboratore di Amm.ne V	R05CAN	3	1	0	0	0	1	1	0	0	2	0	0	14	45
Collaboratore Tecnico E.R. V	R06CTN	24	10	3	0	4	9	40	9	13	3	0	0	473	199
Operatore Tecnico VI	R06OTN	4	0	0	0	0	0	0	1	0	0	0	0	131	35
Collaboratore di Amm.ne VI	R06CAN	0	1	0	0	1	0	2	4	0	0	0	0	4	50
Operatore Tecnico VII	R07OTN	9	0	0	0	1	0	6	2	0	1	0	0	190	47
Operatore di Amm.ne VII	R07OAN	0	1	0	0	0	0	0	0	0	0	0	0	8	35
Collaboratore di Amm.ne VII	R07CAN	1	1	0	0	0	1	3	3	2	4	0	0	24	108
Ausiliario Tecnico VIII	R08ATN	1	0	0	0	1	0	3	0	0	0	0	0	26	7
Operatore Tecnico VIII	R08OTN	14	4	1	0	2	1	15	6	2	1	0	0	342	165
Operatore di Amm.ne VIII	R08OAN	1	1	0	0	1	0	0	0	0	0	0	0	32	86
Ausiliario Tecnico IX	R09ATN	4	0	0	0	1	0	1	0	0	0	0	0	42	13
Ausiliario di Amm.ne IX	R09AAN	4	0	0	0	0	0	1	0	0	0	0	0	33	11
Operatore di Amm.ne IX	R09OAN	0	0	0	0	0	0	4	2	0	0	0	0	13	84
Ausiliario Tecnico X	R10ATN	1	0	0	0	0	0	2	0	0	0	0	0	23	2
Ausiliario di Amm.ne X	R10AAN	0	0	0	0	0	0	0	0	0	0	0	0	12	8
Pers. contrattista - equip.	OCNTLN											0	0	0	0
Personale a tempo determin.	OTPTLN	50	41	14	7	13	17	90	49	24	27	0	0	672	576
Personale addetto a L.S.U.	OPALSU											0	0	0	0
TOTALE		221	115	24	9	45	42	268	119	70	54	0	0	4.758	2.671

COMPARTO ENTI DI RICERCA

AMMINISTRAZIONE Consiglio Nazionale delle Ricerche

Tabella 5 - Personale a tempo indeterminato distribuito per livello e qualifica e anzianità al 31.12.1997

Anno 1997

Livello/Qualifica	Cod.	tra 0 e 5 anni		tra 6 e 10 anni		tra 11 e 15 anni		tra 16 e 20 anni		tra 21 e 25 anni		tra 26 e 30 anni		tra 31 e 35 anni		tra 36 e 40 anni		oltre i 40 anni		TOTALE	
		U	D	U	D	U	D	U	D	U	D	U	D	U	D	U	D	U	D	U	D
Dirigente di Ricerca I	R01DRN	7	0	9	3	15	1	13	4	75	7	103	12	51	6	23	9	0	0	296	42
1° Ricercatore II	R02PRN	5	5	9	7	29	10	24	9	280	91	246	79	61	22	20	16	0	1	674	240
Ricercatore III	R03RRN	127	78	166	111	335	190	100	50	39	19	41	4	9	2	2	3	1	0	820	457
Dirigente Tecnologo I	R01DTN	3	0	0	0	4	0	3	0	8	0	11	2	5	0	3	0	0	0	37	2
1° Tecnologo II	R02PTN	0	0	1	0	6	2	5	0	9	3	12	2	7	1	1	0	0	0	41	8
Tecnologo III	R03TTN	5	0	21	65	6	1	1	0	7	4	5	0	1	0	2	0	0	0	48	70
Dirigente Generale I	D01DGN	0	0	0	0	0	0	1	0	0	0	0	0	1	0	0	0	0	0	2	0
Dirigente I Fascia II	D02DFN	0	0	0	0	0	0	0	0	0	0	0	0	0	0	0	0	0	0	0	0
Dirigente III	D03DDN	0	0	0	0	1	0	0	0	5	2	1	4	1	2	2	6	0	0	10	14
I.G.r.e. IV	D4BIEN	0	0	0	0	1	0	0	1	0	0	0	0	1	0	0	0	0	0	2	1
D.D.r.e. IV	D04DEN	0	1	0	0	0	0	0	1	5	5	3	1	2	0	6	2	0	0	16	10
Collaboratore Tecnico E.R. IV	R04CTN	0	1	0	0	0	0	6	0	72	8	165	14	45	4	33	4	1	0	322	31
Funzionario di Amm.ne IV	R04FAN	0	0	0	0	0	0	0	1	0	0	0	1	0	0	0	0	0	0	0	2
Collaboratore Tecnico E.R. V	R05CTN	4	0	0	0	6	0	1	1	129	28	221	42	45	7	14	4	0	0	420	82
Funzionario di Amm.ne V	R05FAN	1	2	1	2	4	4	5	5	31	80	26	126	7	16	5	12	0	2	80	249
Collaboratore di Amm.ne V	R05CAN	1	0	1	1	7	14	0	0	0	11	2	10	1	5	2	6	0	0	14	47
Collaboratore Tecnico E.R. VI	R06CTN	12	5	128	102	192	61	30	10	49	13	49	7	6	0	10	2	2	0	478	200
Operatore Tecnico VI	R06OTN	0	0	0	0	0	2	1	3	15	1	72	16	31	10	12	3	0	0	131	35
Collaboratore di Amm.ne VI	R06CAN	0	1	0	0	3	34	1	5	0	3	0	8	0	0	0	0	0	0	4	51
Operatore Tecnico VII	R07OTN	0	0	0	0	3	1	6	0	92	34	84	12	5	0	2	0	0	0	192	47
Operatore di Amm.ne VII	R07OAN	0	0	0	0	0	1	1	0	1	4	6	21	0	7	0	2	0	0	8	35
Collaboratore di Amm.ne VII	R07CAN	0	3	21	81	1	12	1	0	0	3	1	8	0	0	0	1	0	0	24	108
Ausiliario Tecnico VIII	R08ATN	0	0	0	0	0	0	20	6	6	1	0	0	0	0	0	0	0	0	26	7
Operatore Tecnico VIII	R08OTN	37	32	94	62	94	50	23	4	64	12	33	8	0	0	0	0	0	0	345	168
Operatore di Amm.ne VIII	R08OAN	1	0	7	8	1	29	2	8	17	35	3	5	0	0	1	0	0	1	32	86
Ausiliario Tecnico IX	R09ATN	0	0	0	0	29	8	13	5	0	0	0	0	0	0	0	0	0	0	42	13
Ausiliario di Amm.ne IX	R09AAN	0	0	0	0	0	1	33	9	0	1	0	0	0	0	0	0	0	0	33	11
Operatore di Amm.ne IX	R09OAN	9	5	3	20	1	59	0	0	0	0	0	0	0	0	0	0	0	0	13	84
Ausiliario Tecnico X	R10ATN	6	0	11	1	6	1	0	0	0	0	0	0	0	0	0	0	0	0	23	2
Ausiliario di Amm.ne X	R10AAN	1	1	5	7	6	0	0	0	0	0	0	0	0	0	0	0	0	0	12	8
Pers. contrattista - equip.	OCNTLN																			0	0
TOTALE		219	134	477	470	750	481	290	122	904	365	1.084	382	279	82	138	70	4	4	4.145	2.110

COMPARTO ENTI DI RICERCA

AMMINISTRAZIONE Consiglio Nazionale delle Ricerche

Tabella 6 - Titolo di studio del personale in servizio al 31.12.1997

Anno 1997

Livello/Qualifica	Cod.	FINO ALLA SCUOLA DELL'OBBLIGO		LIC. MEDIA SUPERIORE		LAUREA		SPECIALIZZAZIONE POST LAUREA		TOTALE	
		Uomini	Donne	Uomini	Donne	Uomini	Donne	Uomini	Donne	Uomini	Donne
Dirigente di Ricerca I	R01DRN	0	0	1	0	295	42	0	0	296	42
1° Ricercatore II	R02PRN	0	0	1	0	673	240	0	0	674	240
Ricercatore III	R03RRN	0	0	3	2	817	455	0	0	820	457
Dirigente Tecnologo I	R01DTN	0	0	0	0	37	2	0	0	37	2
1° Tecnologo II	R02PTN	0	0	0	0	41	8	0	0	41	8
Tecnologo III	R03TTN	0	0	0	1	48	69	0	0	48	70
Dirigente Generale I	D01DGN	0	0	0	0	2	0	0	0	2	0
Dirigente I Fascia II	D02DFN									0	0
Dirigente III	D03DDN	0	0	0	1	10	13	0	0	10	14
I.G.r.e. IV	D4BIEN	0	0	1	0	1	1	0	0	2	1
D.D.r.e. IV	D04DEN	1	0	10	2	5	8	0	0	16	10
Collaboratore Tecnico E.R. IV	R04CTN	19	3	283	23	20	5	0	0	322	31
Funzionario di Amm.ne IV	R04FAN	0	0	0	0	0	2	0	0	0	2
Collaboratore Tecnico E.R. V	R05CTN	65	12	332	66	23	4	0	0	420	82
Funzionario di Amm.ne V	R05FAN	4	68	67	164	9	17	0	0	80	249
Collaboratore di Amm.ne V	R05CAN	2	17	12	30	0	0	0	0	14	47
Collaboratore Tecnico E.R. VI	R06CTN	57	8	391	163	30	29	0	0	478	200
Operatore Tecnico VI	R06OTN	120	34	11	1	0	0	0	0	131	35
Collaboratore di Amm.ne VI	R06CAN	0	11	4	36	0	4	0	0	4	51
Operatore Tecnico VII	R07OTN	159	40	31	7	2	0	0	0	192	47
Operatore di Amm.ne VII	R07OAN	7	32	1	3	0	0	0	0	8	35
Collaboratore di Amm.ne VI	R07CAN	1	10	20	94	3	4	0	0	24	108
Ausiliario Tecnico VIII	R08ATN	19	3	6	4	1	0	0	0	26	7
Operatore Tecnico VIII	R08OTN	225	99	116	57	4	12	0	0	345	168
Operatore di Amm.ne VIII	R08OAN	22	57	9	28	1	1	0	0	32	86
Ausiliario Tecnico IX	R09ATN	25	8	16	5	1	0	0	0	42	13
Ausiliario di Amm.ne IX	R09AAN	18	9	15	2	0	0	0	0	33	11
Operatore di Amm.ne IX	R09OAN	9	36	4	47	0	1	0	0	13	84
Ausiliario Tecnico X	R10ATN	15	2	8	0	0	0	0	0	23	2
Ausiliario di Amm.ne X	R10AAN	8	7	4	1	0	0	0	0	12	8
Pers. contrattista - equip.	OCNTLN	0	0	0	0	0	0	0	0	0	0
TOTALE		776	456	1.346	737	2.023	917	0	0	4.145	2.110

COMPARTO ENTI DI RICERCA

AMMINISTRAZIONE Consiglio Nazionale delle Ricerche

Tabella 7 - Assenze del personale comunque in servizio nel corso dell'anno

Anno 1997

P R O F I L O / L I V E L L O	Cod.	FERIE				PERMESSI RETRIBUITI				ASSENZE PER MALATTIA				SCIOPERI				ALTRE ASSENZE			
		Uomini		Donne		Uomini		Donne		Uomini		Donne		Uomini		Donne		Uomini		Donne	
		N. dip.	N. gg.	N. dip.	N. gg.	N. dip.	N. gg.	N. dip.	N. gg.	N. dip.	N. gg.	N. dip.	N. gg.	N. dip.	N. gg.	N. dip.	N. gg.	N. dip.	N. gg.	N. dip.	N. gg.
Dirigente di Ricerca I	R01DRN	300	8.007	44	1.179	13	64	2	4	92	746	25	162	0	0	0	0	17	134	1	1
1° Ricercatore II	R02PRN	689	19.156	253	7.461	59	204	30	229	283	3.654	145	2.445	0	0	0	0	34	146	16	124
Ricercatore III	R03RRN	831	23.617	460	13.512	184	610	111	1.553	385	3.506	296	6.659	1	1	1	1	83	700	34	536
Dirigente Tecnologo I	R01DTN	36	1.043	2	53	2	15	0	0	18	141	1	12	0	0	0	0	3	126	0	0
1° Tecnologo II	R02PTN	21	630	2	65	6	9	1	3	9	171	2	48	0	0	0	0	0	0	0	0
Tecnologo III	R03TTN	68	2.075	76	2.248	7	59	18	192	31	587	53	959	0	0	2	2	5	402	5	126
Dirigente Generale I	D01DGN	3	74	0	0	0	0	0	0	1	84	0	0	0	0	0	0	0	0	0	0
Dirigente I Fascia II	D02DFN																				
Dirigente III	D03DDN	10	280	15	436	1	1	3	11	5	43	8	98	0	0	0	0	0	0	0	0
I.G.r.e. IV	D4BIEN	2	60	1	34	0	0	0	0	2	12	1	28	0	0	0	0	0	0	0	0
D.D.r.e. IV	D04DEN	15	510	11	391	1	3	6	16	10	200	11	188	0	0	0	0	1	365	1	5
Collaboratore Tecnico E.R. IV	R04CTN	335	10.621	31	965	31	98	1	3	155	2.265	22	464	0	0	0	0	24	777	1	2
Funzionario di Amm.ne IV	R04FAN	0	0	2	62	0	0	1	1	0	0	2	51	0	0	0	0	0	0	0	0
Collaboratore Tecnico E.R. V	R05CTN	429	13.861	85	2.779	62	218	14	49	216	3.771	63	1.224	0	0	0	0	40	608	2	53
Funzionario di Amm.ne V	R05FAN	79	2.591	257	8.782	9	23	44	241	55	1.143	222	4.655	0	0	0	0	9	511	22	114
Collaboratore di Amm.ne V	R05CAN	14	425	50	1.594	1	1	9	105	10	244	41	579	0	0	0	0	0	0	6	267
Collaboratore Tecnico E.R. VI	R06CTN	482	15.248	201	6.584	99	282	53	962	279	3.410	155	4.298	0	0	0	0	42	361	21	843
Operatore Tecnico VI	R06OTN	147	4.694	39	1.259	13	62	4	7	70	1.486	28	635	0	0	0	0	11	59	1	1
Collaboratore di Amm.ne VI	R06CAN	4	135	52	1.737	1	19	13	278	3	14	46	1.143	0	0	0	0	1	1	4	29
Operatore Tecnico VII	R07OTN	206	6.769	48	1.653	22	46	6	43	114	2.015	38	574	0	0	0	0	11	752	3	58
Operatore di Amm.ne VII	R07OAN	9	331	37	1.319	0	0	10	57	7	177	31	614	0	0	0	0	1	26	3	10
Collaboratore di Amm.ne VII	R07CAN	25	776	108	3.545	6	19	51	1.865	17	198	96	2.586	0	0	0	0	4	36	16	334
Ausiliario Tecnico VIII	R08ATN	27	914	8	266	5	15	3	41	21	282	6	213	0	0	0	0	2	6	0	0
Operatore Tecnico VIII	R08OTN	355	11.814	169	5.267	83	237	45	804	223	3.862	144	5.314	0	0	0	0	33	336	15	119
Operatore di Amm.ne VIII	R08OAN	32	1.090	86	2.982	10	25	24	358	26	506	75	2.072	0	0	0	0	7	72	8	414
Ausiliario Tecnico IX	R09ATN	43	1.496	13	485	12	60	4	32	30	608	9	91	0	0	0	0	6	526	0	0
Ausiliario di Amm.ne IX	R09AAN	33	1.153	11	402	5	15	1	3	20	595	9	179	0	0	0	0	1	53	0	0
Operatore di Amm.ne IX	R09OAN	13	429	85	2.933	5	15	20	637	9	282	74	1.793	0	0	0	0	2	33	9	379
Ausiliario Tecnico X	R10ATN	23	766	2	81	10	23	0	0	20	271	1	5	0	0	0	0	2	8	0	0
Ausiliario di Amm.ne X	R10AAN	12	430	8	278	3	23	1	22	11	217	8	160	0	0	0	0	0	0	1	4
Pers. contrattista - equip.	OCNTLN	0										0		0	0	0	0				
Personale a tempo determinato	OTPTLN	718	16.494	691	15.050	262	719	232	2.579	281	2.549	432	10.829	0	0	4	4	59	673	75	364
TOTALE		4.961	145.489	2.847	83.402	912	2.865	707	10.095	2.403	33.039	2.044	48.078	1	1	7	7	398	6.711	244	3.783

COMPARTO ENTI DI RICERCA

AMMINISTRAZIONE Consiglio Nazionale delle Ricerche

Tabella 8A - Spesa annua complessiva per retribuzioni al personale comunque in servizio distribuito per qualifica e livello

Anno 1997

P R O F I L O / L I V E L L O	Cod.	SPESA ANNUA COMPLESSIVA									
		Num. di mensilità liquidate nell'anno 1	Stipendi 2	Indennità integrativa speciale 3	R.I.A. (magg.ne per esperienza professionale) 4	Tredicesima mensilità 5	Arretrati 6	Assegno per nucleo familiare 7	Indennità pagate con i capitoli di stipendio 8	Recuperi derivati da assenze ritardi scioperi ecc. 9	TOTALE 10
Dirigente di Ricerca I	R01DRN	4.090	23.032.949	4.734.391	0	2.710.981	109.725	0	5.899.831	39.457	36.452.510
1° Ricercatore II	R02PRN	11.168	46.125.114	12.433.868	0	5.646.958	223.197	5.280	10.370.436	45.192	74.770.829
Ricercatore III	R03RRN	15.103	36.331.243	16.238.968	0	5.059.925	370.850	29.716	8.952.296	172.612	66.825.489
Dirigente Tecnologo I	R01DTN	468	2.373.865	543.330	0	290.001	7.232	0	685.165	1.016	3.899.045
1° Tecnologo II	R02PTN	286	1.284.349	292.190	0	148.567	3.009	0	523.655	850	2.251.206
Tecnologo III	R03TTN	1.732	4.171.394	1.851.224	0	580.030	28.529	690	967.822	14.524	7.586.897
Dirigente Generale I	D01DGN	30	153.564	37.835	0	23.383	8.819	0	92.901	2.342	314.190
Dirigente I Fascia II	D02DFN		0	0	0	0	0	0	0	0	0
Dirigente III	D03DDN	293	1.057.048	337.673	0	160.132	40.355	0	570.406	5.820	2.160.087
I.G.r.e. IV	D4BIEN	36	95.575	40.500	48.981	14.840	8.481	0	51.063	13	259.463
D.D.r.e. IV	D04DEN	324	780.941	358.957	293.696	120.560	68.896	0	351.058	5.465	1.968.967
Collaboratore Tecnico E.R. IV	R04CTN	4.324	8.485.840	4.615.401	1.792.951	1.240.148	1.443.050	3.210	4.418.208	23.770	21.979.362
Funzionario di Amm.ne IV	R04FAN	24	43.577	23.742	7.411	6.301	4.453	0	23.228	5.514	103.222
Collaboratore Tecnico E.R. V	R05CTN	6.130	10.396.272	6.450.397	2.257.500	1.596.067	1.218.649	21.489	5.663.132	57.424	27.552.212
Funzionario di Amm.ne V	R05FAN	3.992	6.757.746	4.192.727	1.299.107	1.025.049	707.502	5.970	3.667.827	40.370	17.619.550
Collaboratore di Amm.ne V	R05CAN	747	1.264.479	784.571	158.255	180.345	131.683	2.160	688.938	9.838	3.201.340
Collaboratore Tecnico E.R. VI	R06CTN	8.085	11.887.651	8.335.419	877.405	1.768.725	1.396.177	85.043	6.516.357	104.382	30.770.480
Operatore Tecnico VI	R06OTN	2.111	3.118.608	2.191.220	689.163	488.889	380.253	5.490	1.726.083	22.742	8.579.075
Collaboratore di Amm.ne VI	R06CAN	667	963.780	676.777	81.341	143.505	102.770	2.070	514.815	34.155	2.451.570
Operatore Tecnico VII	R07OTN	2.968	3.775.059	3.036.026	759.689	620.148	478.433	16.884	2.021.954	27.719	10.683.442
Operatore di Amm.ne VII	R07OAN	538	686.245	552.005	145.923	114.634	79.655	2.280	363.388	5.385	1.939.283
Collaboratore di Amm.ne VII	R07CAN	1.579	1.991.441	1.601.186	56.624	303.064	212.605	8.665	1.040.481	56.676	5.158.969
Ausiliario Tecnico VIII	R08ATN	427	490.447	434.225	53.859	78.914	63.790	8.340	237.866	1.846	1.366.022
Operatore Tecnico VIII	R08OTN	6.208	7.131.969	6.310.241	478.181	1.167.975	871.082	100.663	3.485.218	97.004	19.454.533
Operatore di Amm.ne VIII	R08OAN	1.422	1.632.647	1.445.075	209.811	274.476	184.124	11.478	781.398	33.971	4.506.460
Ausiliario Tecnico IX	R09ATN	669	706.736	676.495	47.143	117.653	108.817	18.774	364.013	3.761	2.036.539
Ausiliario di Amm.ne IX	R09AAN	528	549.877	530.990	43.956	94.784	76.609	15.225	275.708	2.651	1.585.026
Operatore di Amm.ne IX	R09OAN	1.164	1.208.877	1.158.812	97.436	205.056	158.766	12.048	601.940	41.573	3.402.526
Ausiliario Tecnico X	R10ATN	300	285.526	299.771	21.310	51.124	45.778	9.588	139.385	775	852.007
Ausiliario di Amm.ne X	R10AAN	240	226.560	238.517	10.870	39.999	32.213	3.234	108.781	3.605	656.809
Pers. contrattista - equip.	OCNTLN	0	0	0	0	0	0	0	0	0	0
Personale a tempo determina	OTPTLN	14.282	24.286.225	14.937.724	34.824	3.526.548	1.300.475	84.770	7.685.492	79.417	51.790.923
Personale addetto a L.S.U.	OPALSU	0	0	0	0	0	0	0	0	0	0
TOTALE		89.935	201.295.604	95.360.257	9.465.436	27.798.781	9.865.977	453.067	68.788.845	939.869	412.088.098

COMPARTO ENTI DI RICERCA

AMMINISTRAZIONE Consiglio Nazionale delle Ricerche

Tabella 8B - Specifica della colonna 8 di Tabella 8A

1997

P R O F I L O / L I V E L L O	Cod.	INDENNITA' PAGATE CON I CAPITOLI DI STIPENDIO									
		Indennità di funzione cod. I 101	Indennità direzione strutture cod. I 127	Indennità di ente cod. I 137	Indennità della valorizzazione professionale cod. I 139	Indennità di rischio cod. I 303	Indennità di posizione cod. I 305	Indennità di vacanza contrattuale cod. I 420	Assegno aggiuntivo cod. I 602	Altre indennità cod. I 999	TOTALE
Dirigente di Ricerca I	R01DRN	0	612.887	0	0	28.014	0	313.888	4.945.042	0	5.899.831
1° Ricercatore II	R02PRN	0	105.240	0	0	88.939	0	664.453	9.511.804	0	10.370.436
Ricercatore III	R03RRN	0	49.891	0	0	123.141	0	717.875	7.864.436	196.953	8.952.296
Dirigente Tecnologo I	R01DTN	0	124.459	0	0	3.492	0	35.364	521.850	0	685.165
1° Tecnologo II	R02PTN	0	7.958	0	0	1.719	0	17.148	250.250	246.580	523.655
Tecnologo III	R03TTN	0	9.732	0	0	16.647	0	82.371	859.072	0	967.822
Dirigente Generale I	D01DGN	90.264	0	0	0	0	0	2.637	0	0	92.901
Dirigente I Fascia II	D02DFN	0	0	0	0	0	0	0	0	0	0
Dirigente III	D03DDN	550.923	0	0	0	0	0	15.827	0	3.656	570.406
I.G.r.e. IV	D4BIEN	0	0	51.063	0	0	0	0	0	0	51.063
D.D.r.e. IV	D04DEN	0	0	351.058	0	0	0	0	0	0	351.058
Collaboratore Tecnico E.R. IV	R04CTN	0	0	4.372.047	0	44.562	0	0	0	1.599	4.418.208
Funzionario di Amm.ne IV	R04FAN	0	0	23.228	0	0	0	0	0	0	23.228
Collaboratore Tecnico E.R. V	R05CTN	0	0	5.608.337	0	52.296	0	0	0	2.499	5.663.132
Funzionario di Amm.ne V	R05FAN	0	0	3.655.150	0	0	0	0	0	12.677	3.667.827
Collaboratore di Amm.ne V	R05CAN	0	0	688.938	0	0	0	0	0	0	688.938
Collaboratore Tecnico E.R. VI	R06CTN	0	0	6.324.868	0	80.249	0	0	0	111.240	6.516.357
Operatore Tecnico VI	R06OTN	0	0	1.687.627	0	26.059	0	0	0	12.397	1.726.083
Collaboratore di Amm.ne VI	R06CAN	0	0	514.815	0	0	0	0	0	0	514.815
Operatore Tecnico VII	R07OTN	0	0	1.987.103	0	30.564	0	0	0	4.287	2.021.954
Operatore di Amm.ne VII	R07OAN	0	0	362.765	0	0	0	0	0	623	363.388
Collaboratore di Amm.ne VII	R07CAN	0	0	1.040.481	0	0	0	0	0	0	1.040.481
Ausiliario Tecnico VIII	R08ATN	0	0	237.004	0	862	0	0	0	0	237.866
Operatore Tecnico VIII	R08OTN	0	0	3.408.389	0	36.752	0	0	0	40.077	3.485.218
Operatore di Amm.ne VIII	R08OAN	0	0	781.398	0	0	0	0	0	0	781.398
Ausiliario Tecnico IX	R09ATN	0	0	354.300	0	9.713	0	0	0	0	364.013
Ausiliario di Amm.ne IX	R09AAN	0	0	275.708	0	0	0	0	0	0	275.708
Operatore di Amm.ne IX	R09OAN	0	0	599.940	0	0	0	0	0	2.000	601.940
Ausiliario Tecnico X	R10ATN	0	0	138.295	0	1.090	0	0	0	0	139.385
Ausiliario di Amm.ne X	R10AAN	0	0	108.781	0	0	0	0	0	0	108.781
Pers. contrattista - equip.	OCNTLN	0	0	0	0	0	0	0	0	0	0
Personale a tempo determina	OTPTLN	0	0	3.388.083	0	33.607	0	444.059	3.819.743	0	7.685.492
Personale addetto a L.S.U.	OPALSU	0	0	0	0	0	0	0	0	0	0
TOTALE		641.187	910.167	35.959.378	0	577.706	0	2.293.622	27.772.197	634.588	68.788.845

COMPARTO ENTI DI RICERCA

AMMINISTRAZIONE Consiglio Nazionale delle Ricerche

Tabella 8C - Spese accessorie e indennità varie corrisposte al personale comunque in servizio

Anno 1997

PROFIL O/LIVELLO	Cod.	Straordinario cod. S101	Indennità di turno (art.47 C.C.N.) cod. S201	Indennità di rischio cod. S303	Compensi produttività collettiva cod. S606	Compensi produttività individuale cod. S607	Compensi per la remunerazione di particolari responsabilità cod. S608	Altre spese accessorie ed indennità varie cod. S999	TOTALE SPESA
Dirigente di Ricerca I	R01DRN	0	0	0	0	0	0	142.310	142.310
1° Ricercatore II	R02PRN	0	0	0	0	0	0	284.752	284.752
Ricercatore III	R03RRN	0	0	0	0	0	0	334.920	334.920
Dirigente Tecnologo I	R01DTN	0	0	0	0	0	0	9.330	9.330
1° Tecnologo II	R02PTN	0	0	0	0	0	0	8.129	8.129
Tecnologo III	R03TTN	0	0	0	0	0	0	71.750	71.750
Dirigente Generale I	D01DGN	0	0	0	0	0	0	0	0
Dirigente I Fascia II	D02DFN	0	0	0	0	0	0	0	0
Dirigente III	D03DDN	0	0	0	0	0	0	0	0
I.G.r.e. IV	D4BIEN	8.256	0	0	3.167	0	0	10.209	21.632
D.D.r.e. IV	D04DEN	52.769	565	0	21.194	0	0	19.717	94.245
Collaboratore Tecnico E.R. IV	R04CTN	455.546	56.406	0	199.519	0	0	640.286	1.351.757
Funzionario di Amm.ne IV	R04FAN	239	0	0	846	0	0	1.679	2.764
Collaboratore Tecnico E.R. V	R05CTN	489.847	49.245	0	234.914	0	0	715.746	1.489.752
Funzionario di Amm.ne V	R05FAN	396.656	15.309	0	180.094	0	0	316.265	908.324
Collaboratore di Amm.ne V	R05CAN	84.750	7.378	0	33.160	0	0	58.897	184.185
Collaboratore Tecnico E.R. VI	R06CTN	615.820	59.779	0	287.874	0	0	884.609	1.848.082
Operatore Tecnico VI	R06OTN	166.910	33.042	0	74.661	0	0	305.222	579.835
Collaboratore di Amm.ne VI	R06CAN	53.134	5.067	0	26.135	0	0	52.282	136.618
Operatore Tecnico VII	R07OTN	232.287	51.166	0	96.518	0	0	317.906	697.877
Operatore di Amm.ne VII	R07OAN	36.680	6.122	0	18.337	0	0	48.410	109.549
Collaboratore di Amm.ne VII	R07CAN	107.803	1.578	0	52.205	0	0	96.359	257.945
Ausiliario Tecnico VIII	R08ATN	39.756	31.946	0	11.782	0	0	43.110	126.594
Operatore Tecnico VIII	R08OTN	427.588	140.567	0	176.876	0	0	573.183	1.318.214
Operatore di Amm.ne VIII	R08OAN	76.214	11.582	0	42.135	0	0	77.734	207.665
Ausiliario Tecnico IX	R09ATN	62.955	33.748	0	20.786	0	0	97.061	214.550
Ausiliario di Amm.ne IX	R09AAN	39.651	12.540	0	14.384	0	0	29.523	96.098
Operatore di Amm.ne IX	R09OAN	78.694	12.132	0	32.543	0	0	66.785	190.154
Ausiliario Tecnico X	R10ATN	43.793	32.652	0	7.717	0	0	25.823	109.985
Ausiliario di Amm.ne X	R10AAN	17.875	9.820	0	6.343	0	0	8.526	42.564
Pers. contrattista - equip.	OCNTLN	0	0	0	0	0	0	0	0
Personale a tempo determina	OTPTLN	253.438	28.016	0	125.907	0	0	312.038	719.399
Personale addetto a L.S.U.	OPALSU	0	0	0	0	0	0	0	0
TOTALE		3.740.661	598.660	0	1.667.097	0	0	5.552.561	11.558.979
Contributi previdenziali e assistenziali a carico Amministrazione		1.248.445	199.803	0	556.393	0	0	1.853.166	3.857.807

COMPARTO ENTI DI RICERCA

AMMINISTRAZIONE Consiglio Nazionale delle Ricerche

Tabella 9A - Costo del personale comunque in servizio

Anno 1997

VOCI DI SPESA	Codice	Importi
TOTALE DELLE SPESE INDICATE IN TABELLA 8A	P010	412.088.098
TOTALE TABELLA 8C	P020	11.558.979
SPESE PER INDENNITA' DI MISSIONE E TRASFERIMENTO	P030	4.421.672
ALTRE SPESE	P040	9.695.105
CONTRIBUTI A CARICO DELL'AMMINISTRAZIONE SU COMPETENZE FISSE	P050	156.749.207
CONTRIBUTI A CARICO DELL'AMMINISTRAZIONE SU COMPETENZE ACCESSORIE	P060	3.857.807
SOMME RIMBORSATE ALLE AMMINISTRAZIONI PER SPESE DI PERSONALE	P070	133.548

COSTO DEL PERSONALE	P080	598.504.416
DI CUI - ONERI PER CONTRATTAZIONE NAZIONALE	P090	0
DI CUI - ONERI PER CONTRATTAZIONE DECENTRATA	P100	0

RIMBORSI RICEVUTI DALLE AMMINISTRAZIONI PER SPESE DI PERSONALE	P110	303.115
RISORSE AGGIUNTIVE ED ECONOMIE DI GESTIONE	P111	0
ECONOMIE DA PART-TIME	P112	741.554

COMPARTO ENTI DI RICERCA

AMMINISTRAZIONE Consiglio Nazionale delle Ricerche

Tabella 9B - Costo del lavoro

Anno 1997

VOCI DI SPESA	Codice	Importi
SPESE PER GESTIONE MENSE/ASSEGNI DI VITTO	L010	2.728.086
SPESE PER EROGAZIONE BUONI PASTO	L011	10.648.000
SPESE PER LA FORMAZIONE DEL PERSONALE	L020	74.975
SPESE PER LA GESTIONE DEI CONCORSI	L030	479.290
SPESE PER CONTRATTI D'OPERA E CONSULENZE (Art.2222 e 2230 C.C.)	L040	110.213
CONVENZIONI CON ENTI PUBBLICI	L050	6.356.017
CONVENZIONI CON PRIVATI	L060	0
INCARICHI AI DIPENDENTI E NON DIPENDENTI, PREVISTI DA LEGGI	L070	2.394.966
SPESE DI VESTIARIO PER I DIPENDENTI	L080	14.275
SPESE PER IL BENESSERE DEL PERSONALE	L090	4.994.562
SPESE PER EQUO INDENNIZZO AL PERSONALE	L100	543.461
ALTRE SPESE	L110	1.335.000
TOTALE TABELLA 9A	L120	598.504.416
TOTALE COSTO DEL LAVORO	L130	628.183.261

QUADRO RIASSUNTIVO DI CONCORDANZA TRA I DATI DI SPESA DEL CONTO ANNUALE 1997 ED I PAGAMENTI (in conto competenza ed in conto residui) RISULTANTI DAI PERTINENTI CAPITOLI DEL CONTO CONSUNTIVO DELL'ANNO 1997

CONTO ANNUALE 1997			CONTO CONSUNTIVO 1997					CONCORDANZA TRA DATI	
IMPORTI RIFERITI A TABELLE, CODICI E SINGOLE TIPOLOGIA DI SPESA	TOTALE SPESA		CAPITOLO	TOTALE PAGAMENTI				DIFFERENZA	MOTIVAZIONE DELL'EVENTUALE DIFFERENZA
	PARZIALI	TOTALE DI CONCORDANZA		COMPETENZA	RESIDUI	TOTALE PARZIALE	TOTALE DI CONCORDANZA		
A	B	C	D	E	F	G=E+F	H	I=H-C	L
TOTALE TABELLA 8A (al netto dei recuperi per assenze ecc.)	412.088.098.000		102002	318.435.047.563	9.604.719.192	328.039.766.755		939.869.000 -35.959.378.000 210.000.000 391	Recuperi derivanti da assenze ritardi scioperi ecc. Ind. di Ente (compresi arretrati) Emolumenti al Dirett. Generale Arrotondamento
+ TAB. 9A - ALTRE SPESE - (emolumenti corrisposti al pers. cessato anni precedenti: indennità di anz. e altri emolumenti cod.P040)	9.218.644.000		102801	47.836.295.431	2.517.338.692	50.353.634.123			
+ TAB. 9A - SOMME RIMBORSATE ALLE AMM.NI PER PERS. COMANDATO (cod. P070)	133.548.000		215001	277.696.034	7.959.684.479	8.237.380.513			
		421.440.290.000					386.630.781.391		
TOTALE TABELLA 8C	11.558.979.000		102020	34.410.375.434	10.490.123.903	44.900.499.337		35.959.378.000 919	Ind. di Ente (compresi arretrati) Arrotondamento
+ TAB. 9A - ALTRE SPESE - (emolumenti corrisposti al pers. cessato anni precedenti: indennità di anz. e altri emolumenti cod.P040)	476.461.000		102502	282.039.610	2.812.279.972	3.094.319.582			
+ TAB. 9A - SOMME RIMBORSATE ALLE AMM.NI PER PERS. COMANDATO (cod. P070)	0								
			12.035.440.000						
TAB.9A - SPESE PER IND.TA' DI MISSIONE E TRASFERIMENTO (cod.P030)	4.421.672.000	4.421.672.000	(*) vari	1.448.769.508	2.972.902.078	4.421.671.586	4.421.671.586	-414	Arrotondamento

(*) Nota - I capitoli del conto consuntivo 97 corrispondenti alla spesa per missioni sono i seguenti: 102006, 102011, 102022.

CONTO ANNUALE 1997			CONTO CONSUNTIVO 1997				CONCORDANZA TRA DATI	
IMPORTI RIFERITI A TABELLE, CODICI E SINGOLE TIPOLOGIA DI SPESA	TOTALE SPESA		CAPITOLO	TOTALE PAGAMENTI			DIFFERENZA	MOTIVAZIONE DELL'EVENTUALE DIFFERENZA
	PARZIALI	TOTALE DI CONCORDANZA		COMPETENZA	RESIDUI	TOTALE PARZIALE		
A	B	C	D	E	F	G=E+F	H	I=H-C
TAB. 9B - CONVENZIONI CON ENTI PUBBLICI (cod.L050)	6.356.017.000	6.356.017.000	106044	2.886.970.000	3.469.047.191	6.356.017.191	6.356.017.191	191
TAB. 9B - INCARICHI AI DIPENDENTI E NON DIPENDENTI PREVISTI DA LEGGI (cod.L070)	2.394.966.000	2.394.966.000	101001	290.557.744	52.677.570	343.235.314	2.394.966.374	374
			101002	1.452.267.320	432.107.785	1.884.375.105		
			101003	15.611.114	390.000	16.001.114		
			104019	86.894.971	58.831.685	145.726.656		
			104020	4.981.335	646.850	5.628.185		
TAB. 9B - SPESE DI VESTIARIO PER I DIPENDENTI (cod.L080)	14.275.000	14.275.000	104011	0	14.274.960	14.274.960	14.274.960	-40

CONTO ANNUALE 1997			CONTO CONSUNTIVO 1997					CONCORDANZA TRA DATI	
IMPORTI RIFERITI A TABELLE, CODICI E SINGOLE TIPOLOGIA DI SPESA	TOTALE SPESA		CAPITOLO	TOTALE PAGAMENTI				DIFFERENZA	MOTIVAZIONE DELL'EVENTUALE DIFFERENZA
	PARZIALI	TOTALE DI CONCORDANZA		COMPETENZA	RESIDUI	TOTALE PARZIALE	TOTALE DI CONCORDANZA		
A	B	C	D	E	F	G=E+F	H	I=H-C	L
TAB. 9B - SPESE PER IL BENESSERE DEL PERSONALE (L090)	4.994.562.000	4.994.562.000	104018	462.522.088	490.448.039	952.970.127	4.994.561.810	-190	Arrotondamento
			106100	1.437.909.005	2.498.024.593	3.935.933.598			
			106003	24.411.571	0	24.411.571			
			212007	41.302.210	39.944.304	81.246.514			
TAB. 9B - SPESE PER EQUO INDENNIZZO AL PERSONALE (L100)	543.461.000	543.461.000	106004	397.084.200	146.376.891	543.461.091	543.461.091	91	Arrotondamento
TAB. 9B - ALTRE SPESE (L110)	1.335.000.000	1.335.000.000	102012	0	0	0	1.335.000.000	0	Arrotondamento
			214001	854.500.000	480.500.000	1.335.000.000			
TOTALE CONTO ANNUALE 1997		TOTALE CONTO CONSUNTIVO 1997		DIFFERENZA			TOTALE A PAREGGIO		
628.183.261.000		629.394.340.850		1.211.079.850			629.394.340.850		

Nota:

La differenza complessiva di L. 1.211.079.850 tra i dati del conto consuntivo ed il conto annuale e' dovuta a:

- a) L. 939.869.000 per recuperi derivanti da assenze, ritardi scioperi, etc. Si fa presente che l'imputazione della relativa spesa sui pertinenti capitoli del conto consuntivo avviene al lordo dei recuperi per assenze, ritardi, scioperi, etc.;
- b) L.210.000.000 e L.61.209.561 rispettivamente per stipendio e contributi previdenziali ed assistenziali per il Direttore Generale del CNR;
- c) L. 1.289 per arrotondamenti.



Tabelle

TABELLA 1

DATI INERENTI AI CONTI CONSUNTIVI DAL 1992 AL 1997

(escluse le partite di giro)

(importi in miliardi di lire)

Voci	1992	1993	1994	1995	1996	1997
Trasferimenti dallo Stato:						
- Attività ordinaria	854	858	918	874	984	⁽¹⁾ 943
- Progetti finalizzati	226	224	121	125	59	⁽¹⁾ 63
- Area di Trieste	7	7	7	7	7	7
- Gruppi Nazionali	14	9	15	14	19	21
- Laboratori "Luce di sincrotrone"	23	5	1	--	--	--
- Intesa di programma CNR- MISM	--	--	56	12	78	49
- Altri trasferimenti	21	5	10	13	18	38
Totale parziale	1145	1108	1128	1045	1165	1121
- Altre entrate	114	153	125	137	138	115
- Avanzo degli esercizi precedenti	305	193	127	223	176	166
Totale entrate	1564	1454	1380	1405	1479	1402
Avanzo a fine esercizio	193	127	223	176	166	⁽²⁾ 130
Rapporto percentuale tra avanzo di esercizio ed entrate totali	12	9	16	13	11	9

(1) Nel capitolo di entrata 203001 è iscritto l'intero contributo dello Stato (lit. 1.006 miliardi) ad esclusione della somma di lit. a favore dell'Area di Trieste. Nell'ambito delle disponibilità complessive di bilancio, gli Organi di Governo dell'Ente dettano il finanziamento per i Progetti Finalizzati. In sede consuntiva, per tali Progetti risultano impegnati lit. 63 miliardi (cfr. tabella

(2) Di cui lit. 80 miliardi relativi a slittamenti di programmi di attività (cfr. tabella 2).

AVANZO DI AMMINISTRAZIONE AL 31.12.1997

Analisi delle componenti

DESCRIZIONE	Maggiori/ Minori entrate	Economie	Variazioni nei residui	Totale avanzo	Importi già applicati al bilancio 1998	Maggior avanzo 1997
<i>Attività ordinaria e progetti finalizzati</i>	-11.070.674.447	33.030.910.382	27.654.096.831	49.614.332.766	32.800.000.000	16.814.332.766
Totale A)	-11.070.674.447	33.030.910.382	27.654.096.831	49.614.332.766	32.800.000.000	16.814.332.766
<i>Di cui per accantonamento al Fondo rischi per crediti inesigibili</i>	0	0	0	0	0	2.827.498.598
Disponibili.....						13.986.834.168
Slittamenti di programmi di attività						
<i>Intesa di programma per il Mezzogiorno e P.O. 1994/99....</i>	-4.130.917.628	27.264.760.558	1.137.521.024	24.271.363.954	24.084.513.830	186.850.124
<i>Convenzione CNR/MURST Area di Napoli</i>	0	41.953.450.000	0	41.953.450.000	0	41.953.450.000
<i>Borse NATO</i>	-3.126.244	46.841.061	156.260.214	199.975.031	156.260.214	43.714.817
<i>Progetto sistema lagunare veneziano</i>	0	60.000.000	121.117.408	181.117.408	181.117.408	0
<i>Progetto salvaguardia Mare Adriatico</i>	-2.850.000.000	5.532.658.694	99.212.697	2.781.871.391	5.167.242.000	(1) -2.385.370.609
<i>Progetto ambiente e territorio ...</i>	0	20.000.000	0	20.000.000	0	20.000.000
<i>Programma stralcio P.F. MADESS II</i>	0	7.929.000.000	0	7.929.000.000	0	7.929.000.000
<i>G.N. difesa dai terremoti</i>	0	1.200.000	385.119.552	386.319.552	386.319.552	0
<i>G.N. difesa rischi chimico- industriali ed ecologici</i>	0	478.600.000	27.990.789	506.590.789	506.590.789	0
<i>G.N. per la vulcanologia</i>	0	719.585	380.195.976	380.915.561	380.195.976	719.585
<i>G.N. difesa dalle catastrofi idrogeologiche</i>	0	1.535.621	352.899.675	354.435.296	352.899.675	1.535.621
<i>AGENSUD - Legge 64/86.....</i>	0	1.200.550.929	0	1.200.550.929	0	1.200.550.929
Totale B)	-6.984.043.872	84.489.316.448	2.660.317.335	80.165.589.911	31.215.139.444	48.950.450.467
TOTALE GENERALE (A+B)	-18.054.718.319	117.520.226.830	30.314.414.166	129.779.922.677	64.015.139.444	65.764.783.233

(1) In sede di assestamento del bilancio di previsione 1998 si procederà a ridurre per pari importo gli stanziamenti dei capitoli di spesa titolati al progetto

TABELLA 3

ANALISI DELL'AVANZO DI AMMINISTRAZIONE PER CATEGORIE ECONOMICHE E VOCI FUNZIONALI

(importi in milioni di lire)

	TOTALE	Intesa di programma Mezzogiorno	Convenz. CNR/MURS T A.R. Napoli	Sistema Lagunare Veneziano	PRISMA	Agensud legge 64/86	Gruppi Protezione Civile	Progetto Ambiente e territorio	Programma stralcio MADESS 2	Borse NATO	Attività ordinaria e PP.FF.
Spese per gli organi dell'Ente	21	0	0	0	0	0	0	0	0	0	21
Oneri per il personale	665	179	0	0	24	0	255	0	0	0	207
Spese per beni di consumo e servizi	22.166	4.534	0	60	4.194	0	227	15	10	0	13.125
Trasferimenti passivi	2.581	0	0	0	1.315	0	0	0	0	47	1.219
Oneri tributari	1	0	0	0	0	0	0	0	0	0	1
Poste correttive e compen- sative di entrate correnti	29	0	0	0	0	0	0	0	0	0	29
Spese non classificabili in altre voci	12.205	0	0	0	0	0	0	0	0	0	12.205
Acquisizione di beni di uso durevole e opere immobiliari	43.509	0	41.953	0	0	1.201	0	0	0	0	355
Acquisizione di immobiliz- zazioni tecniche	35.625	22.550	0	0	0	0	1	5	7.919	0	5.150
Partecipazioni e acquisto di valori mobiliari	700	0	0	0	0	0	0	0	0	0	700
Concessioni di crediti ed anticipazioni	18	0	0	0	0	0	0	0	0	0	18
Variazioni nei residui passivi	40.334	1.138	0	121	99	0	1.146	0	0	156	37.674
Variazioni nei residui attivi	-10.020	0	0	0	0	0	0	0	0	0	-10.020
Maggiori / minori entrate	-18.054	-4.131	0	0	-2.850	0	0	0	0	-3	-11.070
TOTALI	129.780	24.271	41.953	181	2.782	1.201	1.629	20	7.929	200	49.614

ANALISI DEI RESIDUI PASSIVI

(importi in milioni di lire)

	Parziali	Totali	Differenza % rispetto al 1996
A: Spese immobiliari		44.867	-4
B: Spese per il personale		(1) 133.780	+7
C: Indennità di fine rapporto ed investimento in buoni postali fruttiferi per il T.F.R.		20.489	-33
D: Attività dei Comitati Nazionali		31.204	+13
D1: contratti di ricerca	5.393		
D2: contributi per ricerca	4.077		
D3: contributi altri interventi	1.334		
D4: borse di studio	20.400		
E: Contratti di ricerca nell'ambito dei progetti finalizzati		57.442	+31
F: Altre attività di ricerca		64.142	+22
F1: contratti di ricerca progetti strategici	2.790		
F2: contributi progetti strategici	10.345		
F3: contratti di ricerca a carattere generale	920		
F4: contributi a carattere generale	786		
F5: contratti di ricerca progetti strategici MISM	51		
F6: contributi progetti strategici MISM	30		
F7: contratti di ricerca gruppi protezione civile	8.323		
F8: contratti di ricerca attività conto terzi	935		
F9: contratti di ricerca Luce di sincrotrone	181		
F10: contributi progetto PRISMA	2.498		
F11: consorzio per l'Area di Trieste	7.000		
F12: convenzioni	10.537		
F13: enti normatori	65		
F14: grandi attrezzature	8.484		
F15: relazioni internazionali	3.240		
F16: brevetti	558		
F17: progetti integrati e speciali	1.730		
F18: Intesa di programma per il mezzogiorno	2.249		
F19: progetto Luce di sincrotrone	66		
F20: progetto PRISMA	18		
F21: Sportello Mediterraneo	3.336		
G: Altre spese di formazione		15.995	+8
G1: borse di studio progetti strategici	1.175		
G2: dottorati di ricerca	3.507		
G3: borse di studio Mezzogiorno	1.404		
G4: borse di studio progetti finalizzati	2.930		
G5: borse di studio prog. Sistema Lagunare Veneziano	34		
G6: borse di studio NATO	2.294		
G7: borse di studio attività conto terzi	3.157		
G8: borse di studio progetto PRISMA	395		
G9: borse di studio attività Sincrotroni	234		
G10: borse di studio gruppi protezione civile	857		
G11: borse di studio F.S.E.	8		
H: Varie		89.622	-8
H1: spese di carattere generale	36.845		
H2: arredamenti ed attrezzature per nuove sedi	11.068		
H3: partite di giro	(2) 41.709		
I: Residui connessi alla gestione degli ordinatori primari periferici (n.188)		167.511	(3) +64
L: Residui connessi alla gestione dei funzionari delegati		161.982	-45
L1: per anticipazioni connesse ad attività svolte in corso di contabilizzazione	115.894		
L2: per fondi da erogare connessi ad attività in corso	46.088		
Totale generale dei residui		787.034	-6

Note:

(1) Relativi ai capitoli di spesa per retribuzioni ed oneri connessi, fondo per il miglioramento dell'efficienza, compensi incentivanti ex art.28, DPR 568/87, missioni, corsi, equo premio, spese sociali ed assistenziali, equo indennizzo.

(2) Non comprende i residui connessi alla gestione degli ordinatori primari periferici, ammontanti a Lit. 1.835 milioni (cfr. successivo punto I)

(3) L'incremento, solo apparentemente rilevante, è dovuto all'aumento del numero degli Ordinatori Primari periferici (+93) rispetto al 1996 (cfr. tab.9)

TABELLA 5

INTERVENTI ATTRAVERSO I COMITATI: IMPORTI IMPEGNATI

DISCIPLINE	Organi di ricerca	Contratti di ricerca	Borse di studio	Contributi art. 20/2-7	Contributi art. 2, n. 4	TOTALI
Scienze matematiche.....	4.880.437.570	0	1.751.500.000	869.000.000	832.226.000	8.333.163.570
Scienze fisiche.....	17.559.777.969	0	942.000.000	200.000.000	4.147.000.000	22.848.777.969
Scienze chimiche.....	17.657.934.845	275.000.000	836.400.000	250.000.000	4.545.518.000	23.564.852.845
Scienze biologiche e mediche.....	13.318.640.789	500.000.000	855.000.000	1.000.000.000	5.863.500.000	21.537.140.789
Scienze geologiche e minerarie.....	8.516.793.067	100.000.000	314.400.000	550.000.000	2.337.219.000	11.818.412.067
Scienze agrarie.....	10.610.834.415	0	836.400.000	317.800.000	3.395.000.000	15.160.034.415
Scienze di ingegneria ed architettura.....	11.875.092.719	0	305.700.000	400.000.000	2.979.200.000	15.559.992.719
Scienze storiche, filosofiche e filologiche.....	2.914.315.463	193.700.000	122.400.000	2.192.186.000	5.331.100.000	10.753.701.463
Scienze giuridiche e politiche.....	2.279.997.730	188.000.000	591.000.000	1.939.100.000	2.728.000.000	7.726.097.730
Scienze economiche, sociologiche e statistiche.....	2.929.663.517	116.000.000	733.200.000	1.441.900.000	3.180.866.000	8.401.629.517
Ricerche tecnologiche ed innovazione.....	11.141.053.098	250.000.000	636.300.000	204.904.000	3.391.000.000	15.623.257.098
Scienze e tecnologie dell'informazione.....	10.601.739.565 ⁽¹⁾	195.000.000	395.400.000	110.000.000	1.283.000.000	12.585.139.565
Scienze e tecnologie dell'ambiente e dell'habitat.....	7.788.664.273	80.000.000	714.000.000	50.000.000	631.700.000	9.264.364.273
Bioteecnologie e biologia molecolare.....	4.479.250.261	50.000.000	570.000.000	0	867.500.000	5.966.750.261
Scienza e tecnologia dei beni culturali.....	985.339.810	150.000.000	652.800.000	250.000.000	1.430.777.000	3.468.916.810
TOTALI.....	127.539.535.091	2.097.700.000	10.256.500.000	9.774.890.000	42.943.606.000	192.612.231.091

(1) di cui Lit. 8.899.182.479 per supporti informatici (capp. 104007 e 212004)

SITUAZIONE DEI FINANZIAMENTI AGLI ORGANI DI RICERCA ORDINATORI PRIMARI E FUNZIONARI DELEGATI - IMPORTI IMPEGNATI

TABELLA 6

01 COMITATO NAZIONALE PER LE SCIENZE MATEMATICHE

ORDINATORI PRIMARI

001	IST. APPLICAZIONI DEL CALCOLO "M. PICONE" - ROMA	590.000.000	263.929.048	843.929.048	30.000.000	10.000.000	13.000.000	0	34.955.806	958.480	159.132.419	14.891.400	1.106.867.153	001
030	IST. DI APPLICAZIONI DELLA MATEMATICA - NAPOLI	138.000.000	90.000.000	228.000.000	0	0	0	0	15.000.000	0	0	51.000.000	294.000.000	030
031	IST. PER LE APPLICAZIONI DELLA MATEMATICA E DELL' INFORMATICA - MILANO	219.000.000	141.000.000	360.000.000	0	0	18.500.000	0	15.039.145	0	30.000.000	5.000.000	428.539.145	031
052	IST. DI ANALISI GLOBALE ED APPLICAZIONI - FIRENZE	85.806.488	20.999.180	106.805.668	0	0	0	0	0	0	8.000.000	0	114.805.668	052
070	IST. PER RICERCHE DI MATEMATICA APPLICATA - BARI	125.617.131	31.841.000	157.458.131	0	0	0	0	0	0	0	0	157.458.131	070
090	IST. DI MATEMATICA COMPUTAZIONALE - PISA	132.000.000	38.000.000	170.000.000	0	0	5.000.000	0	98.901.800	25.000.000	38.000.000	0	336.901.800	090
100	IST. DI ANALISI NUMERICA - PAVIA	377.340.760	219.903.963	597.244.723	0	0	8.000.000	0	31.115.562	19.000.000	28.000.000	5.000.000	688.360.285	100
176	IST. PER LA MATEMATICA APPLICATA - GENOVA	447.000.000	66.000.000	513.000.000	0	0	5.000.000	0	138.314.072	15.000.000	40.000.000	5.000.000	716.314.072	176
TOTALE ORDINATORI PRIMARI		2.104.764.379	871.673.191	2.976.437.570	30.000.000	10.000.000	49.500.000	0	333.326.385	59.958.480	303.132.419	80.891.400	3.843.246.254	

FUNZIONARI DELEGATI

553	CENTRO DI RICERCHE PER IL CALCOLO PARALLELO E I SUPERCALCOLATORI - NAPOLI	47.000.000	23.000.000	70.000.000	0	0	0	0	147.095.704	0	0	0	217.095.704	553
700	G.N. PER LE STRUTTURE ALGEBRICHE E GEOMETRICHE E LORO APPLICAZIONI	445.000.000	40.000.000	485.000.000	0	0	80.000.000	20.000.000	0	0	0	20.000.000	605.000.000	700
701	G.N. FISICA MATEMATICA	544.000.000	30.000.000	574.000.000	0	0	0	0	0	0	0	0	574.000.000	701
702	G.N. PER L ANALISI FUNZIONALE E SUE APPLICAZIONI	486.000.000	9.000.000	495.000.000	0	0	0	0	0	0	0	0	495.000.000	702
743	G.N. PER L'INFORMATICA MATEMATICA	194.000.000	86.000.000	280.000.000	0	0	0	0	0	0	0	0	280.000.000	743
TOTALE FUNZIONARI DELEGATI		1.716.000.000	188.000.000	1.904.000.000	0	0	80.000.000	20.000.000	147.095.704	0	0	20.000.000	2.171.095.704	

TOTALI COMITATO 01

02 COMITATO NAZIONALE PER LE SCIENZE FISICHE

ORDINATORI PRIMARI

002	IST. DI ACUSTICA "O.M.CORBINO" - ROMA	290.000.000	97.000.000	387.000.000	98.000.000	52.000.000	0	0	8.590.552	10.000.000	19.800.000	0	575.390.552	002
003	IST. DI FISICA DELL ATMOSFERA - ROMA	488.197.380	159.576.046	647.773.426	21.715.632	6.909.045	68.000.000	34.000.000	380.411.572	53.200.000	91.849.000	43.976.800	1.347.835.475	003
004	IST. DI RICERCA SULLE ONDE ELETTROMAGNETICHE "N. CARRARA" - FIRENZE	593.000.000	517.000.000	1.110.000.000	228.000.000	92.000.000	25.000.000	126.000.000	912.022.880	233.007.380	92.776.000	130.901.000	2.949.707.260	004
032	IST. APPLICAZIONI INTERDISCIPLINARI DELLA FISICA - PALERMO	618.000.000	210.000.000	828.000.000	45.000.000	45.000.000	53.000.000	12.000.000	469.427.744	199.916.612	113.451.000	37.000.000	1.802.795.356	005
033	IST. DI FISICA COSMICA CON APPLICAZIONI ALL'INFORMATICA - PALERMO	191.891.845	28.989.115	220.880.960	0	0	0	0	0	0	9.600.000	209.999.904	440.480.864	032
064	IST. DI STRUTTURA DELLA MATERIA - FRASCATI (RM)	232.000.000	46.000.000	278.000.000	0	0	0	0	37.785.000	0	10.000.000	60.000.000	385.785.000	033
071	IST. PER LO STUDIO DELLE METODOLOGIE GEOFISICHE AMBIENTALI - MODENA	651.970.000	168.742.101	820.712.101	132.000.000	61.000.000	0	0	22.495.787	0	80.586.909	0	1.116.794.797	064
074	IST. PER L'ELABORAZIONE DI SEGNALI ED IMMAGINI - BARI	122.000.000	45.000.000	167.000.000	0	0	0	0	513.091.524	5.227.500	32.800.000	0	718.119.024	071
091	IST. NAZIONALE DI METODOLOGIE E TECNOLOGIE PER LA MICROELETTRONICA - CATANIA	148.000.000	64.845.676	212.845.676	0	0	0	0	11.720.000	0	28.000.000	388.160.990	640.726.666	074
101	IST. DI STUDIO E TECNOLOGIE SULLE RADIAZIONI EXTRA-TERRESTRI - BOLOGNA	165.500.000	103.000.000	268.500.000	90.000.000	140.000.000	0	0	348.376.681	182.000.000	181.000.000	0	1.209.876.681	091
102	IST. PER RICERCHE IN FISICA COSMICA E TECNOLOGIE RELATIVE - MILANO	514.000.000	150.848.299	664.848.299	0	0	0	0	289.122.702	9.500.000	0	0	963.471.001	101
103	IST. DI FISICA DELLO SPAZIO INTERPLANETARIO - FRASCATI	426.000.000	162.849.144	588.849.144	0	0	0	0	197.600.000	0	0	0	786.449.144	102
104	IST. DI COSMO-GEOFISICA - TORINO	512.746.177	116.679.904	629.426.081	0	0	0	0	369.405.746	40.000.000	25.200.000	0	1.064.031.827	103
105	IST. DI CIBERNETICA - NAPOLI	780.864.408	185.967.539	966.831.947	0	0	12.600.000	9.000.000	133.214.961	50.000.000	27.557.800	9.000.000	1.208.204.708	104
106	IST. DI CIBERNETICA E BIOFISICA - CAMOGLI (GE)	477.000.000	145.000.000	622.000.000	70.000.000	15.000.000	0	0	407.564.882	300.000.000	23.000.000	1.000.000.000	2.437.564.882	105
107	IST. DI BIOFISICA - PISA	482.157.000	65.000.000	547.157.000	36.000.000	0	0	0	41.328.326	54.129.109	0	0	678.614.435	106
108	IST. DI FISICA DEL PLASMA "P. CALDIROLA" - MILANO	555.875.000	140.995.300	696.870.300	31.000.000	27.000.000	55.000.000	0	64.096.855	0	24.600.000	0	898.567.155	107
109	IST. DI ELETTRONICA QUANTISTICA - FIRENZE	249.257.462	103.969.235	353.226.697	0	0	53.800.000	165.000.000	1.000.000.000	802.334.296	0	165.000.000	2.539.360.993	108
110	IST. DI ELETTRONICA DELLO STATO SOLIDO - ROMA	325.986.144	130.426.203	456.412.347	91.000.000	30.000.000	40.000.000	125.000.000	48.805.992	0	0	125.000.000	916.218.339	109
111	IST. DI FISICA ATOMICA E MOLECOLARE - PISA	697.988.470	59.989.871	757.978.341	256.000.000	75.000.000	0	0	581.362.115	59.580.000	135.560.000	0	1.865.480.456	110
113	IST. DI RADIOASTRONOMIA - BOLOGNA	441.750.000	194.500.000	636.250.000	40.000.000	100.000.000	0	30.000.000	145.564.459	31.900.000	8.648.000	31.300.000	1.023.662.459	111
114	IST. DI ASTROFISICA SPAZIALE - FRASCATI (RM)	558.496.878	226.341.184	784.838.062	0	0	0	0	450.002.062	0	1.619.898.819	200.000.000	3.054.738.943	113
115	IST. PER LO STUDIO DELLA DINAMICA DELLE GRANDI MASSE - VENEZIA	672.250.977	165.899.544	838.150.521	0	0	0	0	360.000.000	20.000.000	101.591.996	15.000.000	1.334.742.517	114
119	IST. DI CHIMICA DEI MATERIALI - MONTELIBRETTI (RM)	141.616.539	89.000.000	230.616.539	0	0	0	0	0	0	0	0	230.616.539	115
132	IST. DI CHIMICA E TECNOLOGIE INORGANICHE E DEI MATERIALI AVANZATI - PADOVA	14.915.590	0	14.915.590	0	0	0	0	0	0	0	0	14.915.590	119
133	IST. DI SPETTROSCOPIA MOLECOLARE - BOLOGNA	10.000.000	0	10.000.000	0	0	0	0	0	0	0	0	10.000.000	132
183	IST. PER LO STUDIO DEI FENOMENI FISICI CHIMICI BASSA E ALTA ATMOSFERA - BOLOGNA	0	14.999.994	14.999.994	0	0	0	0	0	0	0	0	14.999.994	133
TOTALE ORDINATORI PRIMARI		402.949.759	110.965.185	513.914.944	35.000.000	10.000.000	42.200.000	32.000.000	561.958.170	124.406.766	40.000.000	32.000.000	1.391.479.880	183
		10.764.413.629	3.503.584.340	14.267.997.969	1.173.715.632	653.909.045	349.600.000	533.000.000	7.353.948.010	2.175.201.663	2.665.919.524	2.447.338.694	31.620.630.537	

SITUAZIONE DEI FINANZIAMENTI AGLI ORGANI DI RICERCA ORDINATORI PRIMARI E FUNZIONARI DELEGATI - IMPORTI IMPEGNATI

TABELLA 6

TABELLA 6

				DOTAZIONI 1997			PROGETTI FINALIZZATI		PROGETTI STRATEGICI		CONTRATTI ATTIVI E PRESTAZIONI DI SERVIZI		ALTRE ASSEGNAZIONI		TOTALI		
				Funzionamento	Investimento	Totale	Funzionamento	Investimento	Funzionamento	Investimento	Funzionamento	Investimento	Funzionamento	Investimento			
FUNZIONARI DELEGATI																	
035	IST. DI METODI E PROCESSI CHIMICI PER LA TRASFORMAZIONE E L'ACCUMULO DELL'ENERGIA - MESSINA	175.000.000	75.000.000	250.000.000	65.000.000	0	0	0	410.345.585	20.000.000	5.000.000	0	750.345.585	035			
404	C.S. PER LE SOSTANZE ORGANICHE NATURALI - MILANO	365.000.000	64.000.000	429.000.000	78.000.000	14.000.000	24.000.000	6.000.000	159.402.863	2.783.700	20.000.000	6.000.000	739.186.563	404			
405	C.S. SUI MECCANISMI DI REAZIONI ORGANICHE - PADOVA	219.000.000	113.000.000	329.000.000	0	0	0	0	1.102.018	0	0	0	330.102.018	405			
406	C.S. PER LA CHIMICA E TECNOLOGIA COMPOSTI METAL-LORGANICI ELEMENTI DI TRANSIZIONE - PADOVA	80.000.000	52.100.000	132.100.000	0	0	0	0	0	0	0	0	132.100.000	406			
407	C.S. SULLA STABILITA' E REATTIVITA' DEI COMPOSTI DI COORDINAZIONE - PADOVA	81.000.000	106.000.000	187.000.000	91.000.000	200.000.000	15.000.000	10.000.000	0	0	0	10.000.000	513.000.000	407			
408	C.S. PER LA STRUTTURISTICA DIFFRATTOMETRICA - PARMA	29.600.000	18.000.000	47.600.000	0	0	0	0	12.264.000	27.470.000	35.000.000	0	122.334.000	408			
409	C.S. SUI DIARIOIDI E LORO APPLICAZIONI - GENOVA	64.000.000	31.000.000	95.000.000	0	0	0	0	0	0	0	0	95.000.000	409			
410	C.S. PER LA FISICA DELLE MACROMOLECOLE - BOLOGNA	112.000.000	95.000.000	207.000.000	40.000.000	0	0	0	89.844.455	26.188.888	0	0	363.033.343	410			
411	C.S. PER LA ELETTROCHIMICA E CHIMICA FISICA DELLE INTERFASI - ROMA	80.200.000	47.000.000	127.200.000	40.000.000	0	0	0	0	0	0	0	167.200.000	411			
412	C.S. SINTESI E STRUTTURA DEI COMPOSTI DI METALLI TRANSIZIONE BASSI STATI OSSIDAZIONE - MILANO	200.000.000	50.000.000	250.000.000	110.000.000	0	0	0	0	0	70.000.000	0	430.000.000	412			
413	C.S. SULLA STRUTTURA E ATTIVITA' CATALITICA DEI SISTEMI DI OSSIDI - ROMA	68.000.000	48.000.000	116.000.000	0	0	0	0	0	0	0	0	116.000.000	413			
414	C.S. PER LA CHIMICA DEI PLASMI - BARI	152.600.000	272.000.000	424.600.000	30.000.000	0	25.000.000	41.000.000	0	0	0	83.000.000	603.600.000	414			
415	C.S. PER LA CHIMICA DEL FARMACO E DEI PRODOTTI BIOLOGICAMENTE ATTIVI - PADOVA	124.000.000	55.000.000	179.000.000	51.000.000	0	0	0	0	0	0	25.000.000	255.000.000	415			
417	C.S. PER LA TERMODINAMICA CHIMICA ALLE ALTE TEMPERATURE - ROMA	158.000.000	40.000.000	198.000.000	70.000.000	0	0	0	0	0	0	0	268.000.000	417			
418	C.S. SUGLI STATI MOLECOLARI RADICALICI ED ECCITATI - PADOVA	115.000.000	103.000.000	218.000.000	0	0	10.000.000	15.000.000	0	0	20.000.000	15.000.000	278.000.000	418			
419	C.S. PER LA CHIMICA DELLE SOSTANZE ORGANICHE NATURALI - ROMA	118.000.000	40.000.000	158.000.000	0	0	0	0	0	0	20.000.000	0	178.000.000	419			
420	C.S. PER LA SINTESI E LA STEREOCHIMICA DI SPECIALI SISTEMI ORGANICI - MILANO	293.500.000	64.500.000	358.000.000	13.000.000	0	0	0	0	0	0	0	371.000.000	420			
421	C.S. SULLA CHIMICA E LA STRUTTURA DEI COMPOSTI ETEROCICLICI E LORO APPLICAZIONI - FIRENZE	178.000.000	21.600.000	199.600.000	0	0	0	0	7.000.000	2.000.000	0	0	208.600.000	421			
422	C.S. FOTOCHIMICA E REATTIVITA STATI ECCITATI DEI COMPOSTI DI COORDINAZIONE - FERRARA	102.000.000	35.000.000	137.000.000	0	0	0	0	0	0	0	0	137.000.000	422			
424	C.S. PER LA CHIMICA DEL FARMACO - ROMA	77.000.000	35.000.000	112.000.000	20.000.000	0	0	0	0	0	0	0	132.000.000	424			
425	C.S. SUI MECCANISMI DI REAZIONE - ROMA	108.000.000	75.000.000	183.000.000	0	0	0	0	0	0	20.000.000	0	203.000.000	425			
426	C.S. SUI PROCESSI ELETTRODICI - MILANO	40.000.000	12.000.000	52.000.000	0	0	0	0	0	0	0	0	52.000.000	426			
427	C.S. PER LA RADIOCHIMICA ED ANALISI PER ATTIVAZIONE PAVIA	58.000.000	25.000.000	83.000.000	20.000.000	10.000.000	0	0	0	0	0	0	113.000.000	427			
429	C.S. SULLE RELAZIONI FRA STRUTTURA E REATTIVITA CHIMICA - MILANO	150.000.000	200.000.000	350.000.000	0	0	17.000.000	28.000.000	0	0	0	28.000.000	423.000.000	429			
430	C.S.TERMODINAMICA ED ELETTROCHIMICA DEI SISTEMI SALINI FUSI E SOLIDI - PAVIA	120.000.000	34.000.000	154.000.000	30.000.000	0	0	0	0	0	0	0	184.000.000	430			
529	C.S. SUI BIOPOLIMERI - PADOVA	230.000.000	90.000.000	320.000.000	26.000.000	0	25.000.000	10.000.000	0	0	80.000.000	10.000.000	471.000.000	529			
531	IST. DI STUDI CHIMICO-FISICI DI MACROMOLECOLE SINTETICHE E NATURALI - GENOVA	277.000.000	112.952.000	389.952.000	25.000.000	30.000.000	0	0	81.391.882	60.000.000	7.000.000	0	593.343.882	531			
532	C.S. PER LA SINTESI PROPR.CHIM. E PROPR. FISIC.DI MACROM.STEREOORD.ED OTTICAMENTE ATTIVE - PISA	186.000.000	80.000.000	266.000.000	0	0	0	0	8.238.560	0	35.000.000	0	309.238.560	532			
533	C.S. SUI MATERIALI MACROMOLECOLARI POLIFASICI E BIOCOMPATIBILI - PISA	76.000.000	22.000.000	98.000.000	0	0	20.000.000	10.000.000	52.079.657	11.930.434	0	10.000.000	202.010.091	533			
546	C.S. SULLE METODOLOGIE INNOVATIVE DI SINTESI ORGANICHE - BARI	151.000.000	313.000.000	464.000.000	30.000.000	0	0	0	0	0	0	2.000.000	496.000.000	546			
554	C.S. CHIMICO -FISICI SULL'INTERAZIONE LUCE-MATERIA - BARI	43.000.000	92.000.000	135.000.000	14.000.000	15.000.000	0	0	0	0	0	0	164.000.000	554			
555	C.S. SULLA CHIMICA E LE TECNOLOGIE PER L'AMBIENTE - VENEZIA	40.000.000	37.600.000	77.600.000	0	0	0	0	0	0	24.000.000	0	101.600.000	555			
TOTALE FUNZIONARI DELEGATI		4.270.900.000	2.455.752.000	6.726.652.000	753.000.000	269.000.000	136.000.000	120.000.000	821.669.020	150.373.022	336.000.000	189.000.000	9.501.694.042				
TOTALI COMITATO 03		12.605.178.027	5.052.756.818	17.657.934.845	2.631.000.000	805.924.070	286.000.000	239.968.242	4.144.420.768	1.576.972.110	1.847.000.860	784.010.093	29.973.230.988				
04 COMITATO NAZIONALE PER LE SCIENZE BIOLOGICHE E MEDICHE																	
ORDINATORI PRIMARI																	
007	IST. DI PSICOLOGIA - ROMA	597.000.000	123.000.000	720.000.000	50.000.000	20.000.000	10.000.000	0	393.281.584	73.655.750	10.000.000	0	1.276.937.334	007			
037	IST. DI BIOLOGIA DELLO SVILUPPO - PALERMO	319.000.000	31.974.129	350.974.129	20.000.000	20.000.000	0	0	0	0	22.547.640	143.296.346	556.818.115	037			
057	IST. DI MEDICINA SPERIMENTALE E BIOTECNOLOGIE - COSENZA	198.000.000	0	198.000.000	0	0	0	0	438.195.000	179.000.000	0	157.890.000	973.085.000	057			
081	IST. DI NEUROBIOLOGIA - ROMA	225.000.000	90.999.910	315.999.910	45.000.000	0	31.000.000	0	554.210.604	15.312.000	30.000.000	0	991.522.514	081			
098	IST. DI SCIENZE E TECNOLOGIE DELLO SPORT - PALERMO	30.000.000	0	30.000.000	0	0	0	0	0	0	0	29.959.320	59.959.320	098			
099	IST. DI BIOIMMAGINI E FISIOPATOLOGIA DEL SISTEMA																

TABELLA 6

DOTAZIONI 1997				PROGETTI FINALIZZATI		PROGETTI STRATEGICI		CONTRATTI ATTIVI E PRESTAZIONI DI SERVIZI		ALTRE ASSEGNAZIONI		TOTALI						
Funzionamento				Investimento		Totale		Funzionamento		Investimento		Funzionamento		Investimento		Totale		
NERVOSO CENTRALE - CATANIA				80.000.000	0	80.000.000	0	0	0	0	0	0	0	0	80.000.000	0	80.000.000	
135	IST. DI MUTAGENESI E DIFFERENZIAMENTO - PISA			349.000.000	122.965.796	471.965.796	0	0	0	0	157.930.050	1.300.940	87.600.000	0	718.796.786	0	718.796.786	
136	IST. DI NEUROFISIOLOGIA - PISA			270.000.000	179.998.552	449.998.552	26.000.000	0	0	0	114.524.406	34.663.360	28.700.000	0	653.886.318	0	653.886.318	
137	IST. DI FISIOLOGIA CLINICA - PISA			1.086.499.998	223.727.377	1.310.227.375	78.000.000	0	115.000.000	68.723.570	18.580.985.682	1.808.327.322	291.400.000	68.723.570	22.321.387.519	0	22.321.387.519	
138	IST. DI BIOLOGIA CELLULARE - ROMA			676.490.965	126.999.680	803.490.645	111.000.000	0	37.000.000	0	1.329.353.706	348.552.178	48.000.000	0	2.677.396.529	0	2.677.396.529	
139	IST. DI PSICOLOGIA E PSICOFARMACOLOGIA - ROMA			235.000.000	0	235.000.000	0	0	0	0	0	0	0	0	280.000.000	0	280.000.000	
142	IST. DI NEUROSCIENZE E BIOIMMAGINI - MILANO			483.940.974	349.666.756	833.607.730	20.000.000	0	0	0	11.768.000	0	46.948.810	0	912.324.540	0	912.324.540	
184	IST. DI MEDICINA SPERIMENTALE - ROMA			482.000.000	211.999.953	693.999.953	84.000.000	0	45.000.000	10.000.000	180.154.289	19.976.680	30.000.000	10.000.000	1.073.130.922	0	1.073.130.922	
185	IST. DI FISIOPATOLOGIA RESPIRATORIA - PALERMO			108.999.999	0	108.999.999	0	0	0	0	146.797.345	70.000.000	27.600.000	31.500.000	384.897.344	0	384.897.344	
186	IST. TECNOLOGIE BIOMEDICHE AVANZATE - MILANO			528.937.552	69.994.539	598.932.091	29.000.000	10.000.000	74.884.362	24.885.100	467.634.716	86.249.997	0	24.885.100	1.316.471.366	0	1.316.471.366	
187	IST. DI BIOTECNOLOGIE APPLICATE ALLA FARMACOLOGIA - CATANZARO			65.000.000	0	65.000.000	0	0	0	0	0	0	0	0	32.710.000	97.710.000	0	97.710.000
188	IST. DI METODOLOGIE DIAGNOSTICHE AVANZATE - PALERMO			119.860.448	0	119.860.448	0	0	0	0	99.000.000	0	14.199.020	0	233.059.468	0	233.059.468	
189	IST. PER LO STUDIO DELLA PATOLOGIA DEL SANGUE E DEGLI ORGANI EMOPOIETICI - SASSARI			53.384.161	0	53.384.161	0	0	0	0	0	0	0	0	20.137.600	73.521.761	0	73.521.761
TOTALE ORDINATORI PRIMARI				5.908.114.097	1.576.326.692	7.484.440.789	463.000.000	50.000.000	312.884.362	103.608.670	22.473.835.382	2.637.038.227	636.995.470	519.101.936	34.680.904.836	0	34.680.904.836	
FUNZIONARI DELEGATI																		
038	IST. DI RICERCHE SULLE TALASSEMIE E ANEMIE MEDITERRANEE - CAGLIARI			107.000.000	0	107.000.000	0	0	0	0	0	0	0	19.100.000	126.100.000	0	126.100.000	
062	IST. SULLA TIPIZZAZIONE TISSUTALE E PROBLEMI DELLA DIALISI - L'AQUILA			388.000.000	0	388.000.000	14.000.000	0	0	0	31.000.000	50.000.000	0	8.800.000	491.800.000	0	491.800.000	
065	IST. DI CITOMORFOLOGIA NORMALE E PATOLOGICA - CHIETI			320.200.000	20.000.000	340.200.000	45.000.000	20.000.000	0	0	0	0	0	0	405.200.000	0	405.200.000	
431	C.S. PER LA IMMUNOGENETICA E L'ONCOLOGIA SPERIMENTALE - TORINO			100.000.000	0	100.000.000	44.000.000	0	0	0	0	0	0	0	144.000.000	0	144.000.000	
432	C.S. SULLA BIOLOGIA CELLULARE E MOLECOLARE DELLE PIANTE - MILANO			152.000.000	148.000.000	300.000.000	10.000.000	0	0	0	0	0	0	0	310.000.000	0	310.000.000	
433	C.S. SULLA FARMACOLOGIA CELLULARE E MOLECOLARE - MILANO			390.000.000	65.000.000	455.000.000	48.000.000	15.000.000	0	0	196.012.575	26.560.000	0	0	740.572.575	0	740.572.575	
434	C.S. SULLA GENETICA EVOLUZIONISTICA - ROMA			313.500.000	45.500.000	359.000.000	0	0	79.000.000	0	325.327.322	26.800.000	35.000.000	0	825.127.322	0	825.127.322	
435	C.S. SULLA BIOLOGIA MOLECOLARE - ROMA			242.000.000	110.000.000	352.000.000	48.000.000	0	25.000.000	0	87.650.000	25.000.000	30.000.000	0	567.650.000	0	567.650.000	
436	C.S. PER LA FAUNISTICA ED ECOLOGIA TROPICALI - FIRENZE			197.000.000	33.000.000	230.000.000	0	0	0	0	0	0	0	0	230.000.000	0	230.000.000	
437	C.S. PER LE RICERCHE CARDIOVASCOLARI - MILANO			30.000.000	20.000.000	50.000.000	0	0	0	40.000.000	0	0	0	0	40.000.000	0	130.000.000	
439	C.S. PER LA ENDOCRINOLOGIA E L'ONCOLOGIA SPERIMENTALE - NAPOLI			405.000.000	0	405.000.000	119.000.000	0	15.000.000	0	91.000.000	0	1.066.000.000	0	1.696.000.000	0	1.696.000.000	
441	C.S. SULLA PATOLOGIA CELLULARE - MILANO			166.500.000	33.500.000	200.000.000	0	0	0	0	0	0	0	0	200.000.000	0	200.000.000	
442	C.S. PER LA BIOLOGIA E LA FISIOPATOLOGIA MUSCOLARE - PADOVA			210.000.000	15.000.000	225.000.000	0	0	0	0	53.456.764	0	0	0	278.456.764	0	278.456.764	
443	C.S. PER GLI ACIDI NUCLEICI - ROMA			377.000.000	62.000.000	439.000.000	64.000.000	5.000.000	0	0	8.500.000	5.000.000	30.000.000	0	551.500.000	0	551.500.000	
444	C.S. PER LA PATOLOGIA DELLA MAMMELLA E LA PRODUZIONE IGIENICA DEL LATTE - MILANO			20.000.000	0	20.000.000	0	0	0	0	0	0	0	0	20.000.000	0	20.000.000	
446	C.S. PER LA NEUROFISIOLOGIA CEREBRALE - GENOVA			170.000.000	100.000.000	270.000.000	0	0	0	0	0	0	0	0	270.000.000	0	270.000.000	
447	C.S. PER LA FISIOLOGIA E LA BIOCHIMICA DELLE METALLO-PROTEINE - PADOVA			126.000.000	40.000.000	166.000.000	0	0	0	0	0	0	0	0	166.000.000	0	166.000.000	
448	C.S. PER LA FISIPATOLOGIA DELLO SHOCK - ROMA			48.000.000	40.000.000	90.000.000	0	0	0	0	0	0	15.000.000	0	105.000.000	0	105.000.000	
449	C.S. SUI MITOCONDRI ED IL METABOLISMO ENERGETICO - BARI			334.500.000	2.500.000	337.000.000	0	0	0	0	138.379.500	2.000.000	18.000.000	15.000.000	510.379.500	0	510.379.500	
450	C.S. SULLA FISIOLOGIA MITOCONDRIALE - PADOVA			229.000.000	135.000.000	364.000.000	0	0	0	0	0	0	0	0	364.000.000	0	364.000.000	
451	C.S. PER LA ISTOCHIMICA - PAVIA			133.000.000	20.000.000	153.000.000	15.000.000	36.000.000	0	0	0	0	0	0	204.000.000	0	204.000.000	
534	CENTRO DI FISIOLOGIA CLINICA - REGGIO CALABRIA			70.000.000	0	70.000.000	0	0	0	0	0	0	0	0	38.610.000	0	108.610.000	
549	C.S. DELLE CELLULE GERMINALI - SIENA			119.000.000	55.000.000	174.000.000	0	0	0	0	0	0	5.000.000	0	179.000.000	0	179.000.000	
556	C.S. PER LA MEDICINA NUCLEARE - NAPOLI			80.000.000	20.000.000	100.000.000	0	0	0	0	61.520.170	57.658.000	0	25.000.000	244.178.170	0	244.178.170	
557	C.S. DELL'INVECCHIAMENTO - PADOVA			50.000.000	0	50.000.000	0	0	0	0	4.125.000	6.000.000	0	0	60.125.000	0	60.125.000	
564	CENTRO PER LA NEUROFARMACOLOGIA - CAGLIARI			90.000.000	0	90.000.000	0	0	0	0	0	0	0	0	5.000.000	95.000.000	0	95.000.000
TOTALE FUNZIONARI DELEGATI				4.867.700.000	966.500.000	5.834.200.000	407.000.000	76.000.000	119.000.000	40.000.000	996.971.331	199.018.000	1.199.000.000	151.510.000	9.022.699.331	0	9.022.699.331	
TOTALI COMITATO 04				10.775.814.097	2.542.826.692	13.318.640.789	870.000.000	126.000.000	431.884.362	143.608.670	23.470.806.713	2.836.056.227	1.835.995.470	670.611.936	43.703.604.167	0	43.703.604.167	
05 COMITATO NAZIONALE PER LE SCIENZE GEOLOGICHE E MINERARIE																		
ORDINATORI PRIMARI																		
011	IST. PER LA PROTEZIONE IDROGEOLOGICA NELL'ITALIA MERIDIONALE ED INSULARE - COSENZA			325.000.000	55.000.000	380.000.000	0	0	0	0	130.000.000	30.000.000	144.000.000	196.840.000	880.840.000	0	880.840.000	
012	IST. INTERNAZIONALE PER LE RICERCHE GEOTERMICHE - PISA			435.000.000	50.000.000	485.000.000	0	0	0	0	44.924.400	30.072.000	41.700.000	0	601.696.400	0	601.696.400	
013	IST. INTERNAZIONALE DI VULCANOLOGIA - CATANIA			340.000.000	99.630.763	439.630.763	0	0	0	0	8.400.000	0	956.970.844	667.578.744	2.072.580.351	0	2.072.580.351	
024	IST. PER LA GEOFISICA DELLA LITOSFERA - MILANO			269.961.880	154.886.728	424.848.608	90.000.000	0	0	0	417.563.845	121.999.998	277.980.845	12.000.000	1.344.393.296	0	1.344.393.296	
049	IST. DI GEOCHIMICA DEI FLUIDI - PALERMO (RM)			200.000.000	30.000.000	230.000.000	0	0	0	0	163.020.000	0	446.599.999	89.818.800	929.438.799	0	929.438.799	
064	IST. DI STRUTTURA DELLA MATERIA - FRASCATI (RM)			10.000.000	0	10.000.000	0	0	0	0	0	0	0	0	10.000.000	0	10.000.000	
143	IST. DI GEOCRONOLOGIA E GEOCHIMICA ISOTOPICA -																	

TABELLA 6

		DOTAZIONI 1997			PROGETTI FINALIZZATI		PROGETTI STRATEGICI		CONTRATTI ATTIVI E PRESTAZIONI DI SERVIZI		ALTRE ASSEGNAZIONI		TOTALI	
		Funzionamento	Investimento	Totale	Funzionamento	Investimento	Funzionamento	Investimento	Funzionamento	Investimento	Funzionamento	Investimento		
	- PISA	384.599.711	70.000.000	454.599.711	0	0	30.000.000	0	45.311.308	0	101.344.790	34.896.850	666.152.659	143
145	IST. PER IL TRATTAMENTO DEI MINERALI - ROMA	548.141.931	109.410.660	657.552.591	0	0	32.000.000	7.731.430	495.652.301	88.209.815	14.638.190	7.731.430	1.303.515.757	145
147	IST. DI RICERCA PER LA PROTEZIONE IDROGEOLOGICA NEI BACINI DELL'ITALIA NORD-ORIENTALE - PADOVA	185.000.000	49.987.116	234.987.116	0	0	0	0	89.058.824	9.411.764	136.000.000	50.760.000	520.217.704	147
148	IST. PER LA PROTEZIONE IDROGEOLOGICA NEL BACINO PADANO - TORINO	267.464.534	44.987.469	312.452.003	0	0	0	0	116.680.955	15.902.400	114.896.910	17.973.760	577.906.028	148
149	IST. PER LA GEOLOGIA MARINA - BOLOGNA	765.000.000	229.959.582	994.959.582	0	0	60.000.000	10.000.000	459.359.727	93.650.000	409.342.477	10.000.000	2.037.311.786	149
190	IST. DI RICERCA SULLE ARGILLE - TITO SCALO (PZ)	104.961.362	25.000.000	129.961.362	0	0	0	0	0	0	14.998.760	0	144.960.122	190
191	IST. DI RICERCA "GEOMARE SUD" - NAPOLI	205.000.000	5.000.000	210.000.000	0	0	0	0	0	0	111.400.000	29.986.000	351.386.000	191
192	IST. DI RICERCA PER LO SVILUPPO DI METODOLOGIE CRISTALLOGRAFICHE - BARI	109.995.164	10.000.000	119.995.164	30.000.000	0	0	0	0	0	0	33.999.995	183.995.159	192
TOTALE ORDINATORI PRIMARI		4.150.124.582	933.862.318	5.083.986.900	120.000.000	0	122.000.000	17.731.430	1.969.971.360	389.245.977	2.769.872.815	1.151.585.579	11.624.394.061	
FUNZIONARI DELEGATI														
029	IST. SPERIMENTALE TALASSOGRAFICO - TRIESTE	10.000.000	0	10.000.000	0	0	0	0	0	0	0	0	10.000.000	029
144	IST. PER LA PROTEZIONE IDROGEOLOGICA NELL'ITALIA CENTRALE - PERUGIA	190.000.000	40.000.000	230.000.000	0	0	0	0	0	0	174.800.000	52.700.000	457.500.000	144
453	C.S. SULLA CRISTALLOGRAFIA STRUTTURALE - PAVIA	239.600.000	50.000.000	289.600.000	0	0	0	0	540.000	0	95.000.000	0	385.140.000	453
454	C.S. PER LA MINEROGENESI E LA GEOCHIMICA APPLICATA - FIRENZE	130.577.000	215.000.000	345.577.000	23.000.000	35.000.000	33.000.000	12.000.000	0	0	45.000.000	107.000.000	600.577.000	454
455	C.S. SULLA GEOLOGIA DELL'APPENNINO IN RAPPORTO ALLE GEOSINCLINALI MEDITERRANEE - FIRENZE	137.000.000	13.000.000	150.000.000	0	0	2.000.000	8.000.000	64.000.000	0	0	8.000.000	232.000.000	455
457	C.S. PER I PROBLEMI DELLO OROGENO DELLE ALPI ORIENTALI - PADOVA	217.000.000	33.000.000	250.000.000	0	0	20.000.000	0	0	0	20.000.000	0	290.000.000	457
458	IST. DI RICERCA SULLA TETTONICA RECENTE - ROMA	145.000.000	25.000.000	170.000.000	0	0	0	0	0	0	70.000.000	0	240.000.000	458
459	C.S. PER GLI EQUILIBRI SPERIMENTALE IN MINERALI E ROCCE - ROMA	90.000.000	90.000.000	180.000.000	0	0	0	0	0	0	15.000.000	0	195.000.000	459
460	C.S. PER LA FISICA DELLE ROCCE E LE GEOTECNOLOGIE - TORINO	130.000.000	20.000.000	150.000.000	0	0	0	0	28.500.000	14.000.000	0	0	192.500.000	460
461	C.S. SUI PROBLEMI DELL'OROGENO DELLE ALPI OCCIDENTALI - TORINO	160.000.000	30.000.000	190.000.000	0	0	0	0	106.258.389	0	15.000.000	0	311.258.389	461
462	C.S. SULLA GEODINAMICA ALPINA E QUATERNARIA - MILANO	250.000.000	145.000.000	395.000.000	20.000.000	20.000.000	25.000.000	5.000.000	124.300.000	48.000.000	90.000.000	15.000.000	742.300.000	462
463	C.S. GEOMINERARI E MINERALURGICI - CAGLIARI	175.000.000	115.000.000	290.000.000	0	0	0	0	0	0	75.000.000	38.600.000	403.600.000	463
464	C.S. PER LA GEOLOGIA STRUTTURALE E DINAMICA DELL'APPENNINO - PISA	205.000.000	10.000.000	215.000.000	40.000.000	0	0	0	150.569.452	0	97.900.000	11.000.000	514.469.452	464
542	C.S. SULLE RISORSE IDRICHE E LA SALVAGUARDIA DEL TERRITORIO - BARI	120.000.000	10.000.000	130.000.000	30.000.000	10.000.000	0	0	0	0	50.000.000	22.000.000	242.000.000	542
552	C.S. PER IL QUATERNARIO E L'EVOLUZIONE AMBIENTALE - ROMA	342.629.167	70.000.000	412.629.167	70.000.000	0	0	0	0	0	30.000.000	0	512.629.167	552
735	GR. PROBLEMI GEOLOGICI DELLA REGIONE ALPINO-PADANA	0	0	0	0	0	0	0	0	0	30.000.000	0	30.000.000	735
736	G.N. DI GEOFISICA DELLA TERRA SOLIDA	25.000.000	0	25.000.000	0	0	0	0	0	0	0	0	25.000.000	736
TOTALE FUNZIONARI DELEGATI		2.566.806.167	866.000.000	3.432.806.167	183.000.000	65.000.000	80.000.000	25.000.000	474.167.841	62.000.000	807.700.000	254.300.000	5.383.974.008	
TOTALI COMITATO 05		6.716.930.749	1.799.862.318	8.516.793.067	303.000.000	65.000.000	202.000.000	42.731.430	2.444.139.201	451.245.977	3.577.572.815	1.405.885.579	17.008.368.069	
06 COMITATO NAZIONALE PER LE SCIENZE AGRARIE														
ORDINATORI PRIMARI														
046	IST. PER L'AGROMETEOROLOGIA E L'ANALISI AMBIENTALE APPLICATA ALL'AGRICOLTURA - FIRENZE	361.000.000	39.987.130	400.987.130	0	0	59.000.000	11.000.000	181.869.431	15.200.000	70.999.990	11.000.000	750.056.551	046
051	IST. TOSSINE E MICOTOSSINE DA PARASSITI VEGETALI - BARI	313.000.000	119.000.000	432.000.000	0	0	0	0	281.276.750	20.000.000	147.635.719	13.000.000	893.912.469	051
060	IST. DI ECOLOGIA E DI IDROLOGIA FORESTALE - COSENZA	55.000.000	15.000.000	70.000.000	0	0	0	0	0	0	0	52.910.000	122.910.000	060
067	IST. PER LA DIFESA E LA VALORIZZAZIONE DEL GERMOPLASMA ANIMALE - MILANO	149.970.000	60.000.000	209.970.000	0	0	0	0	0	0	0	0	209.970.000	067
069	IST. MIGLIORAMENTO GENETICO DELLE PIANTE FORESTALI - FIRENZE	159.999.727	30.999.956	190.999.683	0	0	79.000.000	10.000.000	158.824.594	12.939.300	64.969.422	10.000.000	526.732.999	069
078	IST. SULLA PROPAGAZIONE DELLE SPECIE LEGNOSE - SCANDICCI (FI)	511.000.000	71.000.000	582.000.000	0	0	0	0	21.115.124	0	12.100.000	0	615.215.124	078
150	IST. DI FITOVIROLOGIA APPLICATA - TORINO	496.000.000	161.000.000	657.000.000	0	0	0	0	155.845.200	9.711.000	28.000.000	0	850.556.200	150
151	IST. DI BIOCHIMICA ED ECOFISIOLOGIA VEGETALI - MONTelibRETTI (RM)	365.999.999	189.858.902	555.858.901	0	0	40.000.000	0	81.458.360	21.499.988	35.803.000	0	734.620.249	151
153	IST. PER LA CHIMICA DEL TERRENO - PISA	274.704.468	85.000.000	359.704.468	0	0	20.000.000	0	132.524.601	23.400.000	33.686.000	0	569.315.069	153
154	IST. DEL GERMOPLASMA - BARI	385.000.000	100.000.000	485.000.000	0	0	0	0	37.043.676	0	129.000.000	31.089.160	682.132.836	154
155	IST. DI NEMATOLOGIA AGRARIA APPLICATA AI VEGETALI - BARI	448.970.030	20.999.746	469.969.776	0	0	0	0	140.723.354	0	31.957.065	24.000.000	666.650.195	155
156	IST. PER LO STUDIO DEI PROBLEMI AGRONOMICI DELLA IRRIGAZIONE DEL MEZZOGIORNO - ERCOLANO (NA)	401.500.000	24.000.000	425.500.000	0	0	0	0	110.004.638	0	127.812.000	86.659.215	749.975.853	156
175	IST. PER LE BIOSINTESI VEGETALI NELLE PIANTE DI INTERESSE AGRARIO - MILANO	590.963.922	120.402.745	711.366.667	23.000.000	0	71.000.000	5.000.000	82.626.958	16.369.000	50.000.000	5.000.000	964.362.625	175
179	IST. DI RICERCA SULL'ADATTAMENTO DEI BOVINI E BUFALI													

SITUAZIONE DEI FINANZIAMENTI AGLI ORGANI DI RICERCA ORDINATORI PRIMARI E FUNZIONARI DELEGATI - IMPORTI IMPEGNATI

TABELLA 6

	DOTAZIONI 1997			PROGETTI FINALIZZATI		PROGETTI STRATEGICI		CONTRATTI ATTIVI E PRESTAZIONI DI SERVIZI		ALTRE ASSEGNAZIONI		TOTALI	
	Funzionamento	Investimento	Totale	Funzionamento	Investimento	Funzionamento	Investimento	Funzionamento	Investimento	Funzionamento	Investimento		
ALL'AMBIENTE DEL MEZZOGIORNO - PONTICELLI (NA)	250.000.000	71.000.000	321.000.000	0	0	0	0	3.980.000	0	265.000.000	88.497.699	678.477.699	179
180 IST.FISIONOMIA DELLA MATURAZIONE E CONSERVAZIONE DEL FRUTTO DELLE SPECIE ARBOREE MEDITERR.-SASSARI	203.299.223	32.999.700	236.298.923	0	0	0	0	0	0	94.880.834	25.391.240	356.570.997	180
194 IST. DI RICERCA SUL MONITORAGGIO DEGLI AGROSISTEMI - - SASSARI	102.999.900	15.000.000	117.999.900	0	0	0	0	0	0	30.000.000	23.587.336	171.587.236	194
195 IST. DI ORTICOLTURA E COLTURE INDUSTRIALI - - MARSICONUOVO (PZ)	39.600.000	44.618.430	84.218.430	0	0	0	0	0	0	20.000.000	29.914.080	134.132.510	195
205 IST. PER LA GENESI E L'ECOLOGIA DEL SUOLO - FIRENZE	175.000.000	50.000.000	225.000.000	0	0	30.000.000	5.000.000	73.925.926	8.000.000	10.000.000	10.000.000	361.925.926	205
TOTALE ORDINATORI PRIMARI	5.284.007.269	1.250.866.609	6.534.873.878	23.000.000	0	299.000.000	31.000.000	1.461.218.612	127.119.288	1.151.844.030	411.048.730	10.039.104.538	
FUNZIONARI DELEGATI													
039 IST. DI RICERCHE SUI RUMINANTI MINORI - ANDRIA (BA)	27.000.000	7.000.000	34.000.000	0	0	0	0	0	0	0	0	34.000.000	039
068 IST. PER L'AGROSELVICOLTURA - PORANO (TR)	146.900.000	96.000.000	242.900.000	0	0	67.000.000	15.000.000	111.097.264	4.875.000	125.000.000	30.000.000	595.872.264	068
083 IST. PER LA OLIVICOLTURA - PERUGIA	167.000.000	23.000.000	190.000.000	30.000.000	10.000.000	0	0	165.671.127	33.800.000	84.290.000	0	513.761.127	083
084 IST. PER IL MIGLIORAMENTO GENETICO DELLE PIANTE FORAGGERE -PERUGIA	193.000.000	57.000.000	250.000.000	46.000.000	0	55.500.000	36.000.000	63.887.500	0	28.000.000	36.000.000	515.387.500	084
193 IST. DI RICERCA SULLE BIOTECNOLOGIE AGROALIMENTARI - - LECCE	84.000.000	24.000.000	108.000.000	0	0	0	0	23.101.624	0	10.000.000	56.000.000	197.101.624	193
466 C.S. PER IL MIGLIORAMENTO GENETICO DEGLI AGRUMI - - PALERMO	101.000.000	33.000.000	134.000.000	0	0	0	0	17.817.500	1.366.638	0	36.000.000	189.184.138	466
467 C.S. SULLA GESTIONE DEI SISTEMI AGRICOLI E TERRITORIALI - BOLOGNA	127.000.000	10.000.000	137.000.000	0	0	0	0	0	0	0	0	137.000.000	467
468 IST. PER LA PATOLOGIA DEGLI ALBERI FORESTALI - FIRENZE	173.769.168	25.997.330	199.766.498	30.000.000	10.000.000	58.000.000	10.000.000	120.934.875	0	100.929.851	10.000.000	539.631.224	468
470 C.S. SUI MICRORGANISMI AUTOTROFI - FIRENZE	176.000.000	59.000.000	235.000.000	0	0	0	0	100.408.142	0	9.600.000	0	345.008.142	470
471 C.S. SULLA MICOLOGIA DEL TERRENO - TORINO	100.000.000	40.000.000	140.000.000	17.000.000	0	61.000.000	0	39.489.861	15.000.000	0	0	272.489.861	471
473 C.S. SULLA CHIMICA E BIOCHIMICA DEI FITOFARMACI - - PERUGIA	42.000.000	21.000.000	63.000.000	0	0	7.000.000	8.000.000	0	0	0	8.000.000	86.000.000	473
475 C.S. DEI FITOFARMACI - BOLOGNA	165.700.000	26.000.000	191.700.000	0	0	0	0	39.035.276	0	0	0	230.735.276	475
476 C.S. PER LA MICROBIOLOGIA DEL SUOLO - PISA	74.000.000	45.000.000	119.000.000	0	0	0	0	48.960.000	0	0	0	167.960.000	476
478 C.S. PER IL MIGLIORAMENTO GENETICO DELLA VITE - TORINO	175.192.240	6.000.000	181.192.240	0	0	0	0	114.554.624	0	0	0	295.746.864	478
481 C.S. PER LA CONSERVAZIONE DEI FORAGGI - BOLOGNA	48.000.000	32.000.000	80.000.000	0	0	0	0	0	0	0	0	80.000.000	481
482 C.S. PER L'ALIMENTAZIONE DEGLI ANIMALI IN PRODUZIONE ZOOTECNICA - TORINO	129.000.000	75.000.000	204.000.000	0	0	0	0	73.976.232	28.500.000	0	0	306.476.232	482
483 C.S.TECNOLOGICO BROMATOLOGICO E MICROBIOLOGICO DEL LATTE - MILANO	85.600.000	12.000.000	97.600.000	0	0	0	0	51.708.161	0	0	0	149.308.161	483
484 C.S. PER L'ORTICOLTURA INDUSTRIALE - BARI	148.000.000	38.995.210	186.995.210	0	0	0	0	15.000.000	340.000.000	126.000.000	13.896.800	681.892.010	484
486 C.S. SULLA BIOLOGIA ED IL CONTROLLO DELLE PIANTE INFESTANTI - PADOVA	98.500.000	35.000.000	133.500.000	0	0	0	0	0	0	0	0	133.500.000	486
487 IST. DI ECOFISIOLOGIA DELLE PIANTE ARBOREE DA FRUTTO - BOLOGNA	341.826.000	95.532.000	437.358.000	0	0	0	0	45.354.643	0	25.000.000	0	507.712.643	487
488 C.S. SULLE COLTURE ERBACEE STRATEGICHE PER L'AMBIENTE MEDITERRANEO - CATANIA	84.000.000	15.000.000	99.000.000	0	0	0	0	0	0	0	0	99.000.000	488
520 C.S. SUI VIRUS E VIROSI DELLE COLTURE MEDITERRANEE - - BARI	114.000.000	60.000.000	174.000.000	0	0	0	0	0	0	0	16.800.000	190.800.000	520
521 IST. PER IL MIGLIORAMENTO GENETICO DELLE PIANTE DA ORTO E DA FIORE - PORTICI (NA)	121.984.689	44.963.900	166.948.589	24.000.000	0	30.000.000	0	209.750.890	0	35.000.000	20.229.240	485.928.719	521
544 C.S. SUI PASCOLI MEDITERRANEI - SASSARI	59.000.000	26.000.000	85.000.000	0	0	0	0	0	4.950.000	0	0	89.950.000	544
545 C.S. PER IL MIGLIORAMENTO SANITARIO DELLE COLTURE AGRARIE - MILANO	63.000.000	15.000.000	78.000.000	0	0	0	0	0	0	0	0	78.000.000	545
558 C. S. SULLE TECNICHE DI LOTTA BIOLOGICA - NAPOLI	17.000.000	28.000.000	45.000.000	0	0	0	0	0	0	0	19.500.000	64.500.000	558
741 G.R. SUI VIRUS E VIROSI DELLE PIANTE	35.000.000	0	35.000.000	0	0	0	0	0	0	0	0	35.000.000	741
742 G.R. PER LA PATOLOGIA DELLE PIANTE ORTENSÌ	28.000.000	0	28.000.000	0	0	0	0	0	0	0	0	28.000.000	742
TOTALE FUNZIONARI DELEGATI	3.125.472.097	950.488.440	4.075.960.537	147.000.000	20.000.000	278.500.000	69.000.000	1.240.747.719	428.491.638	543.819.851	246.426.040	7.049.945.785	
TOTALI COMITATO 06													
	8.409.479.366	2.201.355.049	10.610.834.415	170.000.000	20.000.000	577.500.000	100.000.000	2.701.966.331	555.610.926	1.695.663.881	657.474.770	17.089.050.323	
COMITATO NAZIONALE PER LE SCIENZE DI INGEGNERIA ED ARCHITETTURA													
ORDINATORI PRIMARI													
014 IST.MOTORI - PISA	1.291.595.700	222.939.748	1.514.535.448	234.991.340	74.662.226	0	0	226.561.857	341.544.206	154.918.760	0	2.547.213.837	014
023 IST. C.N.U.C.E. - PISA	1.112.199.700	201.800.000	1.313.999.700	58.000.000	22.000.000	26.000.000	9.000.000	1.432.458.807	291.789.525	3.887.217.817	204.000.000	7.244.465.849	023
040 IST. DI RESIDENZA E INFRASTRUTTURE SOCIALI - BARI	164.613.200	18.741.500	183.354.700	0	0	0	0	221.975.000	100.000.000	59.000.000	26.973.730	591.303.430	040
041 IST. DI EDILIZIA E RISPARMIO ENERGETICO - PALERMO	193.745.200	30.254.800	224.000.000	0	0	0	0	12.995.000	0	0	37.500.000	274.495.000	041
048 IST. DI PIANIFICAZIONE E GESTIONE DEL TERRITORIO - - NAPOLI	122.255.625	43.172.850	165.428.475	0	0	0	0	0	0	0	25.260.000	190.688.475	048
053 IST. DI ANALISI DEI SISTEMI ED INFORMATICA - ROMA	935.684.016	279.423.100	1.215.107.116	124.895.693	45.000.000	34.000.000	8.000.000	56.289.134	39.882.868	157.923.530	68.000.000	1.749.098.341	053
058 IST. PER LE MACCHINE MOVIMENTO TERRA E VEICOLI FUORI STRADA - FERRARA	399.000.000	110.000.000	509.000.000	55.000.000	35.000.000	0	0	34.993.087	30.599.344	0	0	664.592.431	058
059 IST. DI RICERCA PER L'ELETTROMAGNETISMO ED I COMPONENTI ELETTRONICI - NAPOLI	237.690.900	105.309.100	343.000.000	25.000.000	10.000.000	0	0	98.708.170	560.000.000	0	429.780.000	1.466.488.170	059

SITUAZIONE DEI FINANZIAMENTI AGLI ORGANI DI RICERCA ORDINATORI PRIMARI E FUNZIONARI DELEGATI - IMPORTI IMPEGNATI

TABELLA 6

DOTAZIONI 1997			PROGETTI FINALIZZATI		PROGETTI STRATEGICI		CONTRATTI ATTIVI E PRESTAZIONI DI SERVIZI		ALTRE ASSEGNAZIONI		TOTALI			
Funzionamento	Investimento	Totale	Funzionamento	Investimento	Funzionamento	Investimento	Funzionamento	Investimento	Funzionamento	Investimento				
073	IST. SUI GAS IONIZZATI - PADOVA	850.292.400	217.707.600	1.068.000.000	0	0	350.000.000	0	0	0	0	1.418.000.000	073	
085	IST. DI RICERCA SUI SISTEMI INFORMATICI PARALLELI - NAPOLI	317.639.100	139.360.900	457.000.000	0	0	0	0	0	433.000.000	999.544.780	1.889.544.780	085	
158	IST. PER L'AUTOMAZIONE NAVALE - GENOVA	394.000.000	170.000.000	564.000.000	47.000.000	3.000.000	10.000.000	0	97.969.710	52.994.795	0	774.964.505	158	
160	IST. PER I CIRCUITI ELETTRONICI - GENOVA	289.476.200	189.523.800	479.000.000	0	0	0	0	0	0	20.000.000	499.000.000	160	
169	IST. PER LA TECNICA DEL FREDDO - PADOVA	284.323.409	67.254.061	351.577.470	20.000.000	20.000.000	0	0	303.432.999	208.053.049	0	903.063.518	169	
174	IST. DI SISTEMISTICA E DI BIOINGEGNERIA - PADOVA	379.553.900	183.446.100	563.000.000	0	0	0	0	54.527.500	10.709.120	0	678.156.620	174	
196	IST. PER LA SISTEMISTICA E L'INFORMATICA - COSENZA	84.624.900	18.375.100	103.000.000	0	0	0	0	22.500.000	0	0	198.400.000	196	
501	C.S. PER LA TELEVISIONE - TORINO	169.198.000	80.749.810	249.947.810	89.980.661	40.000.000	0	0	0	0	0	379.928.471	501	
TOTALE ORDINATORI PRIMARI		7.225.892.250	2.078.058.469	9.303.950.719	654.867.694	249.662.226	420.000.000	17.000.000	2.562.411.264	1.635.572.907	4.712.060.107	1.913.878.510	21.469.403.427	
FUNZIONARI DELEGATI														
402	C.S. PER L'INFORMATICA ED I SISTEMI DI TELECOMUNICAZIONE - BOLOGNA	162.063.500	72.936.500	235.000.000	50.000.000	105.000.000	0	0	9.981.170	9.981.170	37.000.000	10.000.000	456.962.340	402
490	C.S. SULLE CAUSE DI DEPERIMENTO E SUI METODI DI CONSERVAZIONE DELLE OPERE D'ARTE - ROMA	75.679.200	34.120.800	109.800.000	47.000.000	30.000.000	0	0	2.633.000	0	0	0	189.433.000	490
492	C.S. SULLE TELECOMUNICAZIONI SPAZIALI - MILANO	304.249.800	71.750.200	376.000.000	0	0	0	0	1.800.000	3.000.000	0	0	380.800.000	492
493	C.S. DI INGEGNERIA BIOMEDICA - MILANO	167.238.100	79.761.900	247.000.000	80.000.000	5.000.000	0	0	18.000.000	0	0	0	350.000.000	493
494	C.S. PER LA ELABORAZIONE NUMERALE DEI SEGNALI - TORINO	112.464.500	82.535.500	195.000.000	0	0	0	0	0	0	0	0	195.000.000	494
496	C.S. PER LA PROPAGAZIONE ED ANTENNE - TORINO	181.863.000	58.137.000	240.000.000	0	0	13.000.000	0	9.655.000	0	0	0	262.655.000	496
497	C.S. PER I METODI E DISPOSITIVI PER RADIOTRASMISSIONI - PISA	67.865.500	77.134.500	145.000.000	36.000.000	25.000.000	0	0	0	0	0	0	206.000.000	497
500	C.S. PER LA DINAMICA DEI FLUIDI - TORINO	75.000.000	110.000.000	185.000.000	0	0	0	0	6.467.000	0	0	0	191.467.000	500
502	C.S. CAUSE DI DEPERIMENTO E METODI DI CONSERVAZIONE DELLE OPERE D'ARTE "GINO BOZZA" - MILANO	127.037.600	54.962.400	182.000.000	40.000.000	35.000.000	0	0	78.088.137	47.360.713	25.000.000	0	407.448.850	502
503	C.S. SULLE CAUSE DI DEPERIMENTO E SUI METODI DI CONSERVAZIONE DELLE OPERE D'ARTE - FIRENZE	144.424.400	53.575.600	198.000.000	40.000.000	40.000.000	0	0	27.867.676	0	9.600.000	0	315.467.676	503
504	C.S. SULLE TECNOLOGIE DELL'INFORMATICA E DELLA AUTOMAZIONE - MILANO	147.098.100	110.243.900	257.342.000	0	0	0	10.000.000	0	0	0	10.000.000	277.342.000	504
560	C.S. SULL'AFFIDABILITA', SICUREZZA E DIAGNOSTICA DEI SISTEMI ELETTRICI DI POTENZA - PALERMO	60.478.700	28.521.300	89.000.000	20.000.000	20.000.000	0	0	0	0	22.000.000	61.400.000	212.400.000	560
561	C.S. SULLE RETI DI ELABORATORI - PALERMO	75.504.600	36.495.400	112.000.000	0	0	0	0	0	0	0	40.000.000	152.000.000	561
TOTALE FUNZIONARI DELEGATI		1.700.967.000	870.175.000	2.571.142.000	313.000.000	260.000.000	13.000.000	10.000.000	154.491.983	60.341.883	93.600.000	121.400.000	3.596.975.866	
TOTALI COMITATO 07														
		8.926.859.250	2.948.233.469	11.875.092.719	967.867.694	509.662.226	433.000.000	27.000.000	2.716.903.247	1.695.914.790	4.805.660.107	2.035.278.510	25.066.379.293	
08 COMITATO NAZIONALE PER LE SCIENZE STORICHE, FILOSOFICHE E FILOLOGICHE														
ORDINATORI PRIMARI														
007	IST. DI PSICOLOGIA - ROMA	95.700.000	17.000.000	112.700.000	0	0	0	0	0	0	0	0	112.700.000	007
015	IST. PER GLI STUDI MICENEI ED EGEO-ANATOLICI - ROMA	227.800.000	45.000.000	272.800.000	0	0	0	0	17.000.000	0	15.000.000	20.000.000	324.800.000	015
076	IST. PER LA CIVILTA' FENICIA E PUNICA - ROMA	204.299.463	20.000.000	224.299.463	0	0	0	0	0	0	0	0	224.299.463	076
086	IST. PER L'ARCHEOLOGIA ETRUSCO-ITALICA - ROMA	188.900.000	40.000.000	228.900.000	45.000.000	5.000.000	0	0	0	0	15.000.000	0	293.900.000	086
181	IST. DI LINGUISTICA COMPUTAZIONALE - PISA	341.600.000	25.000.000	366.600.000	30.000.000	15.000.000	0	0	104.646.830	62.000.000	65.300.000	0	643.546.830	181
TOTALE ORDINATORI PRIMARI		1.058.299.463	147.000.000	1.205.299.463	75.000.000	20.000.000	0	0	121.646.830	62.000.000	95.300.000	20.000.000	1.599.246.293	
FUNZIONARI DELEGATI														
077	IST. SUI RAPPORTI ITALO-IBERICI - CAGLIARI	117.500.000	10.000.000	127.500.000	0	0	14.000.000	0	0	0	2.000.000	28.100.000	171.600.000	077
507	C.S. PER LA DIALETTOLOGIA ITALIANA "O. PARLANGELI" - PADOVA	67.800.000	8.000.000	75.800.000	0	0	0	0	0	0	13.000.000	0	88.800.000	507
508	C.S. SULLA FILOSOFIA CONTEMPORANEA - GENOVA	93.000.000	5.000.000	98.000.000	0	0	0	0	0	0	0	0	98.000.000	508
509	C.S. PER IL LESSICO INTELLETTUALE EUROPEO - ROMA	224.500.000	30.000.000	254.500.000	0	0	0	0	0	0	20.000.000	10.000.000	284.500.000	509
510	C.S. PER LE RICERCHE DI FONETICA - PADOVA	136.500.000	65.000.000	201.500.000	0	0	0	0	0	0	20.000.000	10.000.000	231.500.000	510
511	C.S.PENSIERO FILOSOFICO DEL '500 E '600 IN RELAZIONE PROBLEMI DELLA SCIENZA - MILANO	115.700.000	17.000.000	132.700.000	0	0	12.000.000	0	0	0	13.000.000	0	157.700.000	511
513	C.S. SULLA STORIA DELLA TECNICA - GENOVA	54.700.000	40.000.000	94.700.000	0	0	0	0	0	0	4.000.000	7.000.000	105.700.000	513
514	C.S. DEL PENSIERO ANTICO - ROMA	130.500.000	5.000.000	135.500.000	0	0	18.000.000	0	0	0	7.000.000	6.000.000	166.500.000	514
541	C.S. VICHIANI - NAPOLI	45.100.000	25.000.000	70.100.000	0	0	0	0	0	0	6.000.000	7.590.000	83.690.000	541
543	C.S. SULL'ARCHEOLOGIA GRECA - CATANIA	135.016.000	5.000.000	140.016.000	30.000.000	30.000.000	0	0	0	0	2.000.000	11.000.000	213.016.000	543
548	C.S. OPERA DEL VOCABOLARIO ITALIANO - FIRENZE	171.400.000	40.000.000	211.400.000	0	0	0	0	0	0	25.800.000	0	237.200.000	548
562	C.S. DELLE LETTERATURE E DELLE CULTURE DELLE AREE EMERGENTI - TORINO	152.300.000	15.000.000	167.300.000	55.000.000	5.000.000	0	0	0	0	15.000.000	0	242.300.000	562
TOTALE FUNZIONARI DELEGATI		1.444.016.000	265.000.000	1.709.016.000	85.000.000	35.000.000	44.000.000	0	0	0	127.800.000	79.690.000	2.080.506.000	
TOTALI COMITATO 08														
		2.502.315.463	412.000.000	2.914.315.463	160.000.000	55.000.000	44.000.000	0	121.646.830	62.000.000	223.100.000	99.690.000	3.679.752.293	
09 COMITATO NAZIONALE PER LE SCIENZE GIURIDICHE E POLITICHE														
ORDINATORI PRIMARI														
016	IST. PER LA DOCUMENTAZIONE GIURIDICA - FIRENZE	727.932.860	145.660.768	873.593.628	0	0	5.000.000	0	147.472.618	78.681.366	67.000.000	0	1.171.747.612	016

SITUAZIONE DEI FINANZIAMENTI AGLI ORGANI DI RICERCA ORDINATORI PRIMARI E FUNZIONARI DELEGATI - IMPORTI IMPEGNATI

TABELLA 6

			DOTAZIONI 1997			PROGETTI FINALIZZATI		PROGETTI STRATEGICI		CONTRATTI ATTIVI E PRESTAZIONI DI SERVIZI		ALTRE ASSEGNAZIONI		TOTALI
			Funzionamento	Investimento	Totale	Funzionamento	Investimento	Funzionamento	Investimento	Funzionamento	Investimento	Funzionamento	Investimento	
017	IST. DI STUDI SULLE REGIONI - ROMA	440.000.000	101.877.643	541.877.643	0	0	21.000.000	0	21.500.000	10.000.000	11.000.000	0	605.377.643	017
050	IST. PER LO STUDIO COMPARATO SULLE GARANZIE DEI DIRITTI FONDAMENTALI - NAPOLI	62.000.000	89.984.100	151.984.100	0	0	0	0	0	0	0	19.694.500	171.678.600	050
087	IST. DI RICERCA SUI SISTEMI GIUDIZIARI - BOLOGNA	259.508.250	29.997.173	289.505.423	0	0	0	0	0	0	0	0	289.505.423	087
198	IST. DI TECNOLOGIE DIDATTICHE E FORMATIVE - PALERMO	7.000.000	0	7.000.000	0	0	0	0	0	0	0	0	7.000.000	198
TOTALE ORDINATORI PRIMARI			1.496.441.110	367.519.684	1.863.960.794	0	0	26.000.000	0	168.972.618	88.681.366	78.000.000	19.694.500	2.245.309.278
FUNZIONARI DELEGATI														
547	IST. STUDI GIURIDICI SULLA COMUNITA' INTERNAZIONALE - ROMA	223.810.936	34.924.000	258.734.936	15.000.000	15.000.000	103.000.000	10.000.000	15.160.971	0	127.000.000	10.000.000	553.895.907	547
551	C.S. RICERCHE DI DIRITTO COMPARATO E STRANIERO - ROMA	96.500.000	27.000.000	123.500.000	0	0	0	0	0	0	0	0	123.500.000	551
566	C.S. GIURIDICI LATINO -AMERICANI - ROMA	18.802.000	0	18.802.000	0	0	0	0	0	0	0	0	18.802.000	566
567	C.S. SUL DIRITTO ROMANO E SISTEMI GIURIDICI - ROMA	15.000.000	0	15.000.000	0	0	0	0	0	0	0	0	15.000.000	567
TOTALE FUNZIONARI DELEGATI			354.112.936	61.924.000	416.036.936	15.000.000	15.000.000	103.000.000	10.000.000	15.160.971	0	127.000.000	10.000.000	711.197.907
TOTALI COMITATO 09														
			1.850.554.046	429.443.684	2.279.997.730	15.000.000	15.000.000	129.000.000	10.000.000	184.133.589	88.681.366	205.000.000	29.694.500	2.956.507.185
COMITATO NAZIONALE PER LE SCIENZE ECONOMICHE, SOCIOLOGICHE E STATISTICHE														
ORDINATORI PRIMARI														
007	IST. DI PSICOLOGIA - ROMA	50.000.000	4.887.100	54.887.100	0	0	0	0	0	0	0	0	54.887.100	007
043	IST. DI RICERCHE SULLA POPOLAZIONE - ROMA	540.000.000	80.000.000	620.000.000	0	0	60.000.000	0	240.518.993	5.000.000	12.000.000	0	937.518.993	043
044	IST. DI RICERCHE SULL'ECONOMIA MEDITERRANEA - NAPOLI	120.000.000	34.939.550	154.939.550	0	0	10.000.000	0	8.500.000	0	10.000.000	0	183.439.550	044
045	IST. DI RICERCHE SULLE ATTIVITA' TERZIARIE - NAPOLI	430.000.000	60.000.000	490.000.000	75.000.000	4.996.800	27.000.000	0	0	0	0	6.120.000	603.116.800	045
079	IST. DI RICERCA SULLA DINAMICA DEI SISTEMI ECONOMICI - MILANO	284.950.522	49.948.255	334.898.777	0	0	20.000.000	0	0	0	0	0	354.898.777	079
080	IST. DI STORIA ECONOMICA DEL MEZZOGIORNO - NAPOLI	239.986.940	54.321.261	294.308.201	0	0	0	0	0	0	0	0	294.308.201	080
178	IST. DI RICERCHE SULL'IMPRESA E LO SVILUPPO - TORINO	499.158.790	46.635.138	545.793.928	0	0	45.000.000	0	89.822.286	13.908.000	9.600.000	1.070.000	705.194.214	178
197	IST. DI STUDI SULLE STRUTTURE FINANZIARIE E LO SVILUPPO ECONOMICO - NAPOLI	155.000.000	39.835.961	194.835.961	0	0	10.000.000	0	0	0	0	0	204.835.961	197
TOTALE ORDINATORI PRIMARI			2.319.096.252	370.567.265	2.689.663.517	75.000.000	4.996.800	172.000.000	0	338.841.279	18.908.000	31.600.000	7.190.000	3.338.199.596
FUNZIONARI DELEGATI														
047	IST. DI RICERCHE SULLE DINAMICHE DELLA SICUREZZA SOCIALE - SALERNO	210.000.000	30.000.000	240.000.000	0	0	0	0	0	0	0	500.000	240.500.000	047
TOTALE FUNZIONARI DELEGATI			210.000.000	30.000.000	240.000.000	0	0	0	0	0	0	500.000	240.500.000	
TOTALI COMITATO 10														
			2.529.096.252	400.567.265	2.929.663.517	75.000.000	4.996.800	172.000.000	0	338.841.279	18.908.000	31.600.000	7.690.000	3.578.699.596
COMITATO NAZIONALE PER LE RICERCHE TECNOLOGICHE E L'INNOVAZIONE														
ORDINATORI PRIMARI														
018	IST. PER LA RICERCA SUL LEGNO - FIRENZE	334.237.635	57.760.593	391.998.228	0	0	35.000.000	0	177.004.437	16.955.000	12.000.000	0	632.957.665	018
019	IST. DI METROLOGIA "GUSTAVO COLONNETTI" - TORINO	1.309.529.305	390.000.000	1.699.529.305	16.000.000	15.000.000	10.000.000	0	536.662.376	726.925.546	170.000.000	0	3.174.117.227	019
020	IST. CENTRALE PER LA INDUSTRIALIZZAZIONE E LA TECNOLOGIA EDILIZIA - MILANO	949.958.301	199.301.716	1.149.260.017	0	0	0	0	1.661.046.082	224.626.230	0	0	3.034.932.329	020
025	IST. DI STUDI SULLA RICERCA E SULLA DOCUMENTAZIONE SCIENTIFICA - ROMA	659.526.305	169.999.936	829.526.241	42.000.000	25.000.000	74.000.000	6.000.000	363.067.000	24.190.000	83.600.000	11.000.000	1.458.383.241	025
075	IST. DI RICERCHE E SPERIMENTAZIONE LANIERA "O.RIVETTI" - BIELLA	285.000.000	64.950.770	349.950.770	0	0	0	0	28.900.000	183.099.070	55.000.000	10.000.000	626.949.840	075
161	IST. PER TECNOLOGIE DIDATTICHE - GENOVA	320.000.000	50.000.000	370.000.000	0	0	0	0	146.006.661	38.400.000	0	0	554.406.661	161
165	IST. PER LA TECNOLOGIA DEI MATERIALI E DEI PROCESSI ENERGETICI - MILANO	950.000.000	304.951.880	1.254.951.880	104.985.255	104.787.640	10.000.000	0	387.616.092	163.348.375	0	0	2.025.689.242	165
166	IST. DI TECNOLOGIE INDUSTRIALI E AUTOMAZIONE - MILANO	620.000.000	120.000.000	740.000.000	0	0	30.000.000	0	957.859.005	62.962.185	5.000.000	0	1.795.821.190	166
167	IST. PER LA CORROSIONE MARINA DEI METALLI - GENOVA	390.855.254	89.626.272	480.481.526	59.967.097	29.713.200	0	0	22.284.687	33.897.385	0	0	626.343.895	167
170	IST. PER LA MECCANIZZAZIONE AGRICOLA - TORINO	424.999.373	119.998.372	544.997.745	0	0	0	0	188.594.992	27.528.500	0	0	761.121.237	170
171	IST. PER LA LAVORAZIONE DEI METALLI - TORINO	250.000.000	30.000.000	280.000.000	35.000.000	15.000.000	0	0	145.419.354	8.532.000	12.600.000	0	496.551.354	171
172	IST. DI TECNOLOGIE BIOMEDICHE - ROMA	704.641.950	200.000.000	904.641.950	20.000.000	0	45.000.000	15.000.000	340.411.650	70.010.000	15.600.000	15.000.000	1.425.663.600	172
198	IST. DI TECNOLOGIE DIDATTICHE E FORMATIVE - PALERMO	145.312.505	19.950.759	165.263.264	0	0	0	0	0	0	68.000.000	193.564.330	426.827.594	198
199	IST. PER LE TECNOLOGIE INFORMATICHE MULTIMEDIALI - MILANO	419.970.701	79.981.471	499.952.172	60.000.000	10.000.000	0	0	200.818.150	7.715.637	20.000.000	5.093.200	803.579.159	199
TOTALE ORDINATORI PRIMARI			7.764.031.329	1.896.521.769	9.660.553.098	337.952.352	199.500.840	204.000.000	21.000.000	5.155.690.486	1.588.189.928	441.800.000	234.657.530	17.843.344.234
FUNZIONARI DELEGATI														
063	IST. PER LA TECNOLOGIA DEL LEGNO - S. MICHELE - ALL'ADIGE (TN)	347.500.000	100.000.000	447.500.000	0	0	25.000.000	10.000.000	127.480.474	55.425.884	15.930.000	10.000.000	691.336.358	063
177	IST. DI RICERCHE TECNOLOGICHE PER LA CERAMICA - FAENZA (RA)	850.000.000	183.000.000	1.033.000.000	295.000.000	70.000.000	5.000.000	20.000.000	444.578.136	0	30.000.000	20.000.000	1.917.578.136	177
TOTALE FUNZIONARI DELEGATI			1.197.500.000	283.000.000	1.480.500.000	295.000.000	70.000.000	30.000.000	30.000.000	572.058.610	55.425.884	45.930.000	30.000.000	2.608.914.494

SITUAZIONE DEI FINANZIAMENTI AGLI ORGANI DI RICERCA ORDINATORI PRIMARI E FUNZIONARI DELEGATI - IMPORTI IMPEGNATI

TABELLA 6

TOTALI COMITATO 11

12 **COMITATO NAZIONALE PER LE SCIENZE E LE TECNOLOGIE DELL'INFORMAZIONE**

ORDINATORI PRIMARI

001	IST. DI APPLICAZIONI DEL CALCOLO "M.PICONE" - ROMA	14.000.000	0	14.000.000	0	0	0	0	0	0	0	14.000.000	001
005	IST. DI ELABORAZIONE DELL'INFORMAZIONE - PISA	232.500.000	53.000.000	285.500.000	0	0	0	0	0	0	0	285.500.000	005
007	IST. DI PSICOLOGIA - ROMA	83.500.000	6.000.000	89.500.000	0	0	0	0	0	0	0	89.500.000	007
015	IST. PER GLI STUDI MICENEI E EGEO-ANALTOLICI - ROMA	3.000.000	5.000.000	8.000.000	0	0	0	0	0	0	0	8.000.000	015
016	IST. PER LA DOCUMENTAZIONE GIURIDICA - FIRENZE	19.962.400	0	19.962.400	0	0	0	0	0	0	0	19.962.400	016
023	IST. C.N.U.C.E. - PISA	69.354.790	15.000.000	84.354.790	0	0	0	0	0	0	0	84.354.790	023
024	IST. DI RICERCA SUL RISCHIO SISMICO - MILANO	39.999.655	8.000.000	47.999.655	0	0	0	0	0	0	0	47.999.655	024
025	IST. DI STUDI SULLA RICERCA E SULLA DOCUMENTAZIONE SCIENTIFICA - ROMA	5.000.000	0	5.000.000	0	0	0	0	0	0	0	5.000.000	025
043	IST. DI RICERCHE SULLA POPOLAZIONE - ROMA	20.000.000	19.999.090	39.999.090	0	0	0	0	0	0	0	39.999.090	043
053	IST. DI ANALISI DEI SISTEMI ED INFORMATICA - ROMA	57.500.000	25.000.000	82.500.000	0	0	0	0	0	0	0	82.500.000	053
072	IST. DI CHIMICA ANALITICA STRUMENTALE - PISA	8.000.000	7.000.000	15.000.000	0	0	0	0	0	0	0	15.000.000	072
074	IST. PER L'ELABORAZIONE DI SEGNALI ED IMMAGINI - BARI	15.000.000	9.985.920	24.985.920	0	0	0	0	0	0	0	24.985.920	074
090	IST. DI MATEMATICA COMPUTAZIONALE - PISA	50.000.000	0	50.000.000	0	0	0	0	0	0	0	50.000.000	090
100	IST. DI ANALISI NUMERICA - PAVIA	54.470.900	0	54.470.900	0	0	0	0	0	0	0	54.470.900	100
105	IST. DI CIBERNETICA - NAPOLI	9.500.000	0	9.500.000	0	0	0	0	0	0	0	9.500.000	105
107	IST. DI BIOFISICA - PISA	10.000.000	0	10.000.000	0	0	0	0	0	0	0	10.000.000	107
114	IST. DI ASTROFISICA SPAZIALE - FRASCATI (RM)	10.000.000	9.999.790	19.999.790	0	0	0	0	0	0	0	19.999.790	114
117	IST. DI STRUTTURISTICA CHIMICA "G. GIACOMELLO" - MONTELIBRETTI (RM)	14.938.000	20.000.000	34.938.000	0	0	0	0	0	0	0	34.938.000	117
119	IST. DI CHIMICA DEI MATERIALI - MONTELIBRETTI (RM)	9.936.500	19.699.736	29.636.236	0	0	0	0	0	0	0	29.636.236	119
120	IST. DI CHIMICA QUANTISTICA ED ENERGETICA MOLECOLARE - PISA	42.000.000	58.000.000	100.000.000	0	0	0	0	0	0	0	100.000.000	120
121	IST. DEI COMPOSTI DEL CARBONIO CONTENENTI ETEROATOMI E LORO APPLICAZIONI - BOLOGNA	0	30.000.000	30.000.000	0	0	0	0	0	0	0	30.000.000	121
129	IST. DI METODOLOGIE AVANZATE INORGANICHE - MONTELIBRETTI (RM)	12.946.341	24.915.060	37.861.401	0	0	0	0	0	0	0	37.861.401	129
136	IST. DI NEUROFISIOLOGIA - PISA	4.955.100	0	4.955.100	0	0	0	0	0	0	0	4.955.100	136
137	IST. DI FISIOLOGIA CLINICA - PISA	18.000.000	0	18.000.000	0	0	0	0	0	0	0	18.000.000	137
142	IST. DI NEUROSCIENZE E BIOIMMAGINI - MILANO	12.999.104	0	12.999.104	0	0	0	0	0	0	0	12.999.104	142
160	IST. PER I CIRCUITI ELETTRONICI - GENOVA	16.996.000	0	16.996.000	0	0	0	0	0	0	0	16.996.000	160
172	IST. DI TECNOLOGIE BIOMEDICHE - ROMA	9.500.000	0	9.500.000	0	0	0	0	0	0	0	9.500.000	172
174	IST. DI SISTEMISTICA E BIOINGEGNERIA - PADOVA	42.000.000	10.000.000	52.000.000	0	0	0	0	0	0	0	52.000.000	174
176	IST. PER LA MATEMATICA APPLICATA - GENOVA	77.000.000	3.000.000	80.000.000	0	0	0	0	0	0	0	80.000.000	176
181	IST. DI LINGUISTICA COMPUTAZIONALE - PISA	45.000.000	9.000.000	54.000.000	0	0	0	0	0	0	0	54.000.000	181
192	IST. DI RICERCA PER LO SVILUPPO DI METODOLOGIE CRISTALLOGRAFICHE - BARI	14.984.704	8.000.000	22.984.704	0	0	0	0	0	0	0	22.984.704	192
196	IST. PER LA SISTEMISTICA E L'INFORMATICA - COSENZA	19.500.000	9.999.996	29.499.996	0	0	0	0	0	0	0	29.499.996	196
198	IST. DI TECNOLOGIE DIDATTICHE E FORMATIVE - PALERMO	8.000.000	0	8.000.000	0	0	0	0	0	0	0	8.000.000	198
199	IST. PER LE TECNOLOGIE INFORMATICHE MULTIMEDIALI - MILANO	19.938.000	0	19.938.000	0	0	0	0	0	0	0	19.938.000	199
501	C.S. PER LA TELEVISIONE - TORINO	9.500.000	10.000.000	19.500.000	0	0	0	0	0	0	0	19.500.000	501
TOTALE ORDINATORI PRIMARI		1.079.981.494	361.599.592	1.441.581.086	0	0	0	0	0	0	0	1.441.581.086	

FUNZIONARI DELEGATI

144	IST. PER LA PROTEZIONE IDROGEOLOGICA DELL'ITALIA CENTRALE - PERUGIA	20.000.000	5.000.000	25.000.000	0	0	0	0	0	0	0	25.000.000	144
402	C.S. PER L'INFORMATICA ED I SISTEMI DI TELECOMUNICAZIONE - BOLOGNA	29.500.000	8.000.000	37.500.000	0	0	0	0	0	0	0	37.500.000	402
429	C.S. SULLE RELAZIONI FRA STRUTTURA E REATTIVITA' CHIMICA - MILANO	10.000.000	15.000.000	25.000.000	0	0	0	0	0	0	0	25.000.000	429
454	C.S. PER LA MINEROGENESI E LA GEOCHIMICA APPLICATA - FIRENZE	14.000.000	8.000.000	22.000.000	0	0	0	0	0	0	0	22.000.000	454
462	C.S. PER LA GEODINAMICA ALPINA E QUTERNARIA - MILANO	20.000.000	10.000.000	30.000.000	0	0	0	0	0	0	0	30.000.000	462
509	C.S. PER IL LESSICO INTELLETTUALE EUROPEO - ROMA	5.000.000	9.000.000	14.000.000	0	0	0	0	0	0	0	14.000.000	509
510	C.S. PER LE RICERCHE DI FONETICA - PADOVA	36.500.000	8.000.000	44.500.000	0	0	0	0	0	0	0	44.500.000	510
511	C.S.PENSIERO FILOSOFICO DEL '500 E '600 IN RELAZIONE AI PROBLEMI DELLA SCIENZA - MILANO	4.000.000	4.000.000	8.000.000	0	0	0	0	0	0	0	8.000.000	511
531	IST. DI STUDI CHIMICO-FISICI DI MACROMOLECOLE SINTETICHE E NATURALI - GENOVA	15.000.000	9.976.000	24.976.000	0	0	0	0	0	0	0	24.976.000	531
563	C.S. DI BIOCRISTALLOGRAFIA - NAPOLI	15.000.000	15.000.000	30.000.000	0	0	0	0	0	0	0	30.000.000	563
TOTALE FUNZIONARI DELEGATI		169.000.000	91.976.000	260.976.000	0	0	0	0	0	0	0	260.976.000	

TOTALI COMITATO 12

DOTAZIONI 1997			PROGETTI FINALIZZATI		PROGETTI STRATEGICI		CONTRATTI ATTIVI E PRESTAZIONI DI SERVIZI		ALTRE ASSEGNAZIONI		TOTALI
Funzionamento	Investimento	Totale	Funzionamento	Investimento	Funzionamento	Investimento	Funzionamento	Investimento	Funzionamento	Investimento	
8.961.531.329	2.179.521.769	11.141.053.098	632.952.352	269.500.840	234.000.000	51.000.000	5.727.749.096	1.643.615.812	487.730.000	264.657.530	20.452.258.728
14.000.000	0	14.000.000	0	0	0	0	0	0	0	0	14.000.000
232.500.000	53.000.000	285.500.000	0	0	0	0	0	0	0	0	285.500.000
83.500.000	6.000.000	89.500.000	0	0	0	0	0	0	0	0	89.500.000
3.000.000	5.000.000	8.000.000	0	0	0	0	0	0	0	0	8.000.000
19.962.400	0	19.962.400	0	0	0	0	0	0	0	0	19.962.400
69.354.790	15.000.000	84.354.790	0	0	0	0	0	0	0	0	84.354.790
39.999.655	8.000.000	47.999.655	0	0	0	0	0	0	0	0	47.999.655
5.000.000	0	5.000.000	0	0	0	0	0	0	0	0	5.000.000
20.000.000	19.999.090	39.999.090	0	0	0	0	0	0	0	0	39.999.090
57.500.000	25.000.000	82.500.000	0	0	0	0	0	0	0	0	82.500.000
8.000.000	7.000.000	15.000.000	0	0	0	0	0	0	0	0	15.000.000
15.000.000	9.985.920	24.985.920	0	0	0	0	0	0	0	0	24.985.920
50.000.000	0	50.000.000	0	0	0	0	0	0	0	0	50.000.000
54.470.900	0	54.470.900	0	0	0	0	0	0	0	0	54.470.900
9.500.000	0	9.500.000	0	0	0	0	0	0	0	0	9.500.000
10.000.000	0	10.000.000	0	0	0	0	0	0	0	0	10.000.000
10.000.000	9.999.790	19.999.790	0	0	0	0	0	0	0	0	19.999.790
14.938.000	20.000.000	34.938.000	0	0	0	0	0	0	0	0	34.938.000
9.936.500	19.699.736	29.636.236	0	0	0	0	0	0	0	0	29.636.236
42.000.000	58.000.000	100.000.000	0	0	0	0	0	0	0	0	100.000.000
0	30.000.000	30.000.000	0	0	0	0	0	0	0	0	30.000.000
12.946.341	24.915.060	37.861.401	0	0	0	0	0	0	0	0	37.861.401
4.955.100	0	4.955.100	0	0	0	0	0	0	0	0	4.955.100
18.000.000	0	18.000.000	0	0	0	0	0	0	0	0	18.000.000
12.999.104	0	12.999.104	0	0	0	0	0	0	0	0	12.999.104
16.996.000	0	16.996.000	0	0	0	0	0	0	0	0	16.996.000
9.500.000	0	9.500.000	0	0	0	0	0	0	0	0	9.500.000
42.000.000	10.000.000	52.000.000	0	0	0	0	0	0	0	0	52.000.000
77.000.000	3.000.000	80.000.000	0	0	0	0	0	0	0	0	80.000.000
45.000.000	9.000.000	54.000.000	0	0	0	0	0	0	0	0	54.000.000
14.984.704	8.000.000	22.984.704	0	0	0	0	0	0	0	0	22.984.704
19.500.000	9.999.996	29.499.996	0	0	0	0	0	0	0	0	29.499.996
8.000.000	0	8.000.000	0	0	0	0	0	0	0	0	8.000.000
19.938.000	0	19.938.000	0	0	0	0	0	0	0	0	19.938.000
9.500.000	10.000.000	19.500.000	0	0	0	0	0	0	0	0	19.500.000
1.079.981.494	361.599.592	1.441.581.086	0	0	0	0	0	0	0	0	1.441.581.086
20.000.000	5.000.000	25.000.000	0	0	0	0	0	0	0	0	25.000.000
29.500.000	8.000.000	37.500.000	0	0	0	0	0	0	0	0	37.500.000
10.000.000	15.000.000	25.000.000	0	0	0	0	0	0	0	0	25.000.000
14.000.000	8.000.000	22.000.000	0	0	0	0	0	0	0	0	22.000.000
20.000.000	10.000.000	30.000.000	0	0	0	0	0	0	0	0	30.000.000
5.000.000	9.000.000	14.000.000	0	0	0	0	0	0	0	0	14.000.000
36.500.000	8.000.000	44.500.000	0	0	0	0	0	0	0	0	44.500.000
4.000.000	4.000.000	8.000.000	0	0	0	0	0	0	0	0	8.000.000
15.000.000	9.976.000	24.976.000	0	0	0	0	0	0	0	0	24.976.000
15.000.000	15.000.000	30.000.000	0	0	0	0	0	0	0	0	30.000.000
169.000.000	91.976.000	260.976.000	0	0	0	0	0	0	0	0	260.976.000
1.248.981.494	453.575.592	1.702.557.086	0	0	0	0	0	0	0	0	1.702.557.086

TABELLA 6

				DOTAZIONI 1997			PROGETTI FINALIZZATI		PROGETTI STRATEGICI		CONTRATTI ATTIVI E PRESTAZIONI DI SERVIZI		ALTRE ASSEGNAZIONI		TOTALI		
				Funzionamento	Investimento	Totale	Funzionamento	Investimento	Funzionamento	Investimento	Funzionamento	Investimento	Funzionamento	Investimento			
13	COMITATO NAZIONALE PER LE SCIENZE E LE TECNOLOGIE DELL'AMBIENTE E DELL'HABITAT																
	ORDINATORI PRIMARI																
	008	IST. DI BIOLOGIA DEL MARE - VENEZIA	950.136.267	90.000.000	1.040.136.267	0	0	0	0	138.329.500	101.116.560	284.798.000	0	1.564.380.327	008		
	021	IST. DI RICERCA SULLE ACQUE -ROMA	1.370.851.170	473.000.000	1.843.851.170	0	0	115.000.000	0	410.878.231	92.000.000	717.191.897	12.993.160	3.191.914.458	021		
	026	IST. ITALIANO DI IDROBIOLOGIA "DR. M. DE MARCHI" - - PALLANZA (VB)	757.631.032	109.288.336	866.919.368	0	0	620.000.000	5.000.000	405.233.371	148.306.035	28.000.000	9.000.000	2.082.458.774	026		
	055	IST. DI TECNOLOGIA DELLA PESCA E DEL PESCATO - - MAZARA DEL VALLO (TP)	239.059.286	60.000.000	299.059.286	0	0	0	0	912.107.850	108.132.422	62.400.000	112.000.000	1.493.699.558	055		
	115	IST. PER LO STUDIO DELLA DINAMICA DELLE GRANDI MASSE - VENEZIA	570.966.835	79.993.992	650.960.827	30.000.000	0	23.000.000	2.000.000	883.513.918	89.200.798	628.789.720	9.000.000	2.316.465.263	115		
	118	IST. SULL'INQUINAMENTO ATMOSFERICO - MONTELIBRETTI	313.688.707	50.983.122	364.671.829	50.000.000	20.000.000	253.000.000	29.000.000	1.641.295.549	427.478.500	60.951.690	29.000.000	2.875.397.568	118		
	200	IST. DI METODOLOGIE AVANZATE DI ANALISI AMBIENTALE - - POTENZA	115.128.965	15.000.000	130.128.965	0	0	0	0	271.744.000	100.000.000	0	0	501.872.965	200		
	202	IST. DI RICERCA SUL CONTROLLO BIOLOGICO DELL'AMBIENTE - SASSARI	88.490.000	19.975.561	108.465.561	0	0	0	0	0	0	10.000.000	19.956.300	138.421.861	202		
TOTALE ORDINATORI PRIMARI				4.405.952.262	898.241.011	5.304.193.273	80.000.000	20.000.000	1.011.000.000	36.000.000	4.663.102.419	1.066.234.315	1.792.131.307	191.949.460	14.164.610.774		
FUNZIONARI DELEGATI																	
027	IST. SPERIMENTALE TALASSOGRAFICO - TARANTO	296.154.000	71.800.000	367.954.000	0	0	25.000.000	5.000.000	220.937.500	105.000.000	68.960.000	67.000.000	859.851.500	027			
028	IST. SPERIMENTALE TALASSOGRAFICO - MESSINA	290.221.000	15.000.000	305.221.000	30.000.000	0	0	0	356.792.500	20.000.000	87.400.000	0	799.413.500	028			
029	IST. SPERIMENTALE TALASSOGRAFICO - TRIESTE	179.000.000	100.000.000	279.000.000	0	0	0	0	25.971.606	65.630.000	53.400.000	0	424.001.606	029			
164	IST. DI RICERCHE SULLA PESCA MARITTIMA - ANCONA	961.276.000	100.000.000	1.061.276.000	0	0	0	0	713.956.504	103.000.000	209.760.000	0	2.087.992.504	164			
168	IST. PER LO SFRUTTAMENTO BIOLOGICO DELLE LAGUNE - LESINA (FG)	251.000.000	55.000.000	306.000.000	0	0	0	0	327.421.029	45.000.000	0	0	678.421.029	168			
201	IST. PER LO STUDIO DELL'INQUINAMENTO ATMOSFERICO E AGROMETEREOLOGIA - LECCE	105.020.000	60.000.000	165.020.000	0	0	22.600.000	10.000.000	0	0	0	88.000.000	285.620.000	201			
TOTALE FUNZIONARI DELEGATI				2.082.671.000	401.800.000	2.484.471.000	30.000.000	0	47.600.000	15.000.000	1.645.079.139	338.630.000	419.520.000	155.000.000	5.135.300.139		
TOTALI COMITATO 13				6.488.623.262	1.300.041.011	7.788.664.273	110.000.000	20.000.000	1.058.600.000	51.000.000	6.308.181.558	1.404.864.315	2.211.651.307	346.949.460	19.299.910.913		
14	COMITATO NAZIONALE PER LE BIOTECNOLOGIE E LA BIOLOGIA MOLECOLARE																
	ORDINATORI PRIMARI																
	009	IST. INTERNAZIONALE DI GENETICA E BIOFISICA - NAPOLI	1.227.492.000	233.808.000	1.461.300.000	100.000.000	27.000.000	30.000.000	5.000.000	901.084.667	97.883.395	70.000.000	142.494.800	2.834.762.862	009		
	088	IST. DI GENETICA MOLECOLARE - ALGHERO (SS)	249.810.685	0	249.810.685	0	0	0	0	189.956.574	109.821.039	0	25.798.400	575.386.698	088		
	134	IST. DI CHIMICA DEGLI ORMONI - MILANO	198.715.000	162.585.000	361.300.000	56.000.000	10.000.000	0	0	170.854.133	8.000.000	0	0	606.154.133	134		
	140	IST. DI BIOCHIMICA DELLE PROTEINE ED ENZIMOLOGIA - - ARCO FELICE (NA)	884.420.278	183.816.370	1.068.236.648	23.000.000	10.000.000	25.000.000	0	408.415.507	20.964.000	140.172.000	0	1.695.788.155	140		
	141	IST. DI GENETICA BIOCHIMICA ED EVOLUZIONISTICA - PAVIA	707.439.681	176.859.247	884.298.928	52.000.000	0	36.000.000	0	465.394.036	54.986.000	20.000.000	0	1.512.678.964	141		
	TOTALE ORDINATORI PRIMARI				3.267.877.644	757.068.617	4.024.946.261	231.000.000	47.000.000	91.000.000	5.000.000	2.135.704.917	291.654.434	230.172.000	168.293.200	7.224.770.812	
	FUNZIONARI DELEGATI																
	089	IST. DI SCIENZE DELL'ALIMENTAZIONE - AVELLINO	0	0	0	0	0	0	0	45.000.000	0	0	0	45.000.000	089		
423	C.S. PER LA CHIMICA DEI RECCETTORI E DELLE MOLECOLE BIOLOGICAMENTE ATTIVE - ROMA	168.183.000	112.121.000	280.304.000	40.000.000	5.000.000	0	0	0	0	10.000.000	0	335.304.000	423			
563	C.S. DI BIOCRISTALLOGRAFIA - NAPOLI	162.500.000	11.500.000	174.000.000	31.000.000	10.000.000	20.000.000	0	0	0	0	0	235.000.000	563			
TOTALE FUNZIONARI DELEGATI				330.683.000	123.621.000	454.304.000	71.000.000	15.000.000	20.000.000	0	45.000.000	0	10.000.000	0	615.304.000		
TOTALI COMITATO 14				3.598.560.644	880.689.617	4.479.250.261	302.000.000	62.000.000	111.000.000	5.000.000	2.180.704.917	291.654.434	240.172.000	168.293.200	7.840.074.812		
15	COMITATO NAZIONALE PER LA SCIENZA E LA TECNOLOGIA DEI BENI CULTURALI																
	ORDINATORI PRIMARI																
	004	IST. DI RICERCA SULLE ONDE ELETTROMAGNETICHE "N. CARRARA" - FIRENZE	5.000.000	0	5.000.000	0	0	0	0	0	0	0	0	5.000.000	004		
	005	IST. DI ELABORAZIONE DELL'INFORMAZIONE - PISA	5.000.000	0	5.000.000	0	0	0	0	0	0	0	0	5.000.000	005		
	015	IST. PER GLI STUDI MICENI E EGEO -ANATOLICI - ROMA	27.000.000	18.000.000	45.000.000	0	0	0	0	0	0	0	0	45.000.000	015		
	020	IST. CENTRALE PER L'INDUSTRIALIZZAZIONE E LA TECNOLOGIA EDILIZIA - MILANO	5.000.000	5.000.000	10.000.000	0	0	0	0	0	0	0	0	10.000.000	020		
	064	IST. DI STRUTTURA DELLA MATERIA - FRASCATI (RM)	5.000.000	5.000.000	10.000.000	0	0	0	0	0	0	0	0	10.000.000	064		
	076	IST. PER LA CIVILTÀ' FENICIA E PUNICA - ROMA	15.000.000	0	15.000.000	0	0	0	0	0	0	0	0	15.000.000	076		
	078	IST. SULLA PROPAGAZIONE DELLE SPECIE LEGNOSE - - FIRENZE	20.000.000	0	20.000.000	0	0	0	0	0	0	0	0	20.000.000	078		
	086	IST. PER L'ARCHEOLOGIA ETRUSCO-ITALICA - ROMA	5.000.000	5.000.000	10.000.000	0	0	0	0	0	0	0	0	10.000.000	086		
105	IST. DI CIBERNETICA - NAPOLI	5.000.000	0	5.000.000	0	0	0	0	0	0	0	0	5.000.000	105			
115	IST. PER LO STUDIO DELLA DINAMICA DELLE GRANDI MASSE - VENEZIA	10.000.000	0	10.000.000	0	0	0	0	0	0	0	0	10.000.000	115			
125	IST. DI CROMATOGRAFIA - MONTELIBRETTI (RM)	10.000.000	5.000.000	15.000.000	0	0	0	0	0	0	0	0	15.000.000	125			

SITUAZIONE DEI FINANZIAMENTI AGLI ORGANI DI RICERCA ORDINATORI PRIMARI E FUNZIONARI DELEGATI - IMPORTI IMPEGNATI

TABELLA 6

DOTAZIONI 1997			PROGETTI FINALIZZATI		PROGETTI STRATEGICI		CONTRATTI ATTIVI E PRESTAZIONI DI SERVIZI		ALTRE ASSEGNAZIONI		TOTALI		
Funzionamento	Investimento	Totale	Funzionamento	Investimento	Funzionamento	Investimento	Funzionamento	Investimento	Funzionamento	Investimento			
129	IST. DI METODOLOGIE AVANZATE INORGANICHE - - MONTELIBRETTI (RM)	10.000.000	0	10.000.000	0	0	0	0	0	0	10.000.000	129	
131	IST. DI CHIMICA NUCLEARE - MONTELIBRETTI (RM)	15.413.000	0	15.413.000	0	0	0	0	0	0	15.413.000	131	
132	IST. DI CHIMICA E TECNOLOGIE INORGANICHE E DEI MATERIALI AVANZATI - PADOVA	23.000.000	17.000.000	40.000.000	0	0	0	0	0	0	40.000.000	132	
182	IST. PER LE TECNOLOGIE APPLICATE AI BENI CULTURALI - MONTELIBRETTI (RM)	406.000.000	64.000.000	470.000.000	40.000.000	20.000.000	0	10.294.117	0	60.000.000	600.294.117	182	
203	IST. INTERNAZIONALE DI STUDI FEDERICIANI - POTENZA	70.000.000	29.926.810	99.926.810	27.000.000	0	0	0	0	80.000.000	313.736.810	203	
TOTALE ORDINATORI PRIMARI		636.413.000	148.926.810	785.339.810	67.000.000	20.000.000	0	10.294.117	0	140.000.000	1.129.443.927		
FUNZIONARI DELEGATI													
204	IST. PER LA CONSERVAZIONE DELLE OPERE MONUMENTALI - LECCE	80.000.000	20.000.000	100.000.000	30.000.000	20.000.000	0	0	31.764.707	0	60.000.000	241.764.707	204
417	C.S. PER LA TERMODINAMICA CHIMICA ALLE ALTE TEMPERATURE - ROMA	5.000.000	5.000.000	10.000.000	0	0	0	0	0	0	0	10.000.000	417
454	C.S. PER LA MINEROGENESI E LA GEOCHIMICA APPLICATA - - FIRENZE	10.000.000	0	10.000.000	0	0	0	0	0	0	0	10.000.000	454
459	C.S. PER GLI EQUILIBRI SPERIMENTALI IN MINERALI E ROCCE - ROMA	5.000.000	5.000.000	10.000.000	0	0	0	0	0	0	0	10.000.000	459
470	C.S. SUI MICRORGANISMI AUTOTROFI - FIRENZE	5.000.000	20.000.000	25.000.000	0	0	0	0	0	0	0	25.000.000	470
502	C.S. CAUSE DI DEPERIMENTO E METODI DI CONSERVAZIONE DELLE OPERE D'ARTE "G. BOZZA" - MILANO	5.000.000	0	5.000.000	0	0	0	0	0	0	0	5.000.000	502
503	C.S. SULLE CAUSE DI DEPERIMENTO E SUI METODI DI CONSERVAZIONE DELLE OPERE D'ARTE - FIRENZE	10.000.000	10.000.000	20.000.000	0	0	0	0	0	0	0	20.000.000	503
532	C.S.SINTESI PROPRIETA' CHIMICO-FISICHE MACROMOLECOLE STEREORDINATE ED OTTICAMENTE ATTIVE - PISA	10.000.000	0	10.000.000	0	0	0	0	0	0	0	10.000.000	532
562	C.S. DELLE LETTERATURE E DELLE CULTURE DELLE AREE EMERGENTI - TORINO	5.000.000	5.000.000	10.000.000	0	0	0	0	0	0	0	10.000.000	562
TOTALE FUNZIONARI DELEGATI		135.000.000	65.000.000	200.000.000	30.000.000	20.000.000	0	0	31.764.707	0	60.000.000	341.764.707	
TOTALI COMITATO 15													
		771.413.000	213.926.810	985.339.810	97.000.000	40.000.000	0	0	42.058.824	0	140.000.000	1.471.208.634	
TOTALE GENERALE ORDINATORI PRIMARI													
		65.799.686.787	17.758.821.185	83.558.507.972	5.208.535.678	1.811.992.981	3.206.984.362	884.308.342	52.071.715.427	11.566.403.673	16.559.828.532	7.867.449.632	182.735.726.599
TOTALE GENERALE FUNZIONARI DELEGATI													
		26.806.608.200	8.275.236.440	35.081.844.640	2.809.000.000	1.130.000.000	991.100.000	472.000.000	7.406.371.223	1.563.437.227	4.169.969.851	1.530.826.040	55.154.548.981
TOTALE GENERALE													
		92.606.294.987	26.034.057.625	118.640.352.612	8.017.535.678	2.941.992.981	4.198.084.362	1.356.308.342	59.478.086.650	13.129.840.900	20.729.798.383	9.398.275.672	237.890.275.580

TABELLA 7

PROGETTI FINALIZZATI: IMPORTI IMPEGNATI

(valori in migliaia di lire)

PROGETTI	SPESE DI DIREZIONE		ORGANI		CONTRATTI		BORSE DI STUDIO	ONERI PER PERSONALE A CONTRATTO EX ARTT. 36 - L. 70/75 E 23 - D.P.R. 171/91	TOTALI
	Investimento	Funzionam.	Investimento	Funzionam.	Investimento	Funzionam.			
Ricerche avanzate per innovazioni del sistema agricolo - (RAISA)	0	470.500	0	0	0	0	0	129.500	600.000
Ingegneria genetica	0	146.000	0	0	0	0	0	54.000	200.000
Invecchiamento	0	270.000	0	0	0	0	0	280.000	550.000
Prevenzione e controllo dei fattori di malattia - (FATMA)	0	170.000	0	0	0	0	0	280.000	450.000
Trasporti 2	50.000	1.150.000	139.069	748.536	0	17.295.000	0	615.000	19.997.605
Applicazioni cliniche per la ricerca oncologica - (ACRO)	0	1.270.000	0	0	0	0	0	0	1.270.000
Beni culturali	52.000	250.000	999.924	2.000.000	5.000	8.945.400	714.000	33.600	12.999.924
Materiali speciali per le tecnologie avanzate 2	113.000	899.500	720.000	2.426.000	0	8.851.000	0	387.500	13.397.000
Materiali e dispositivi per l'elettronica a stato solido 2 - (MADESS 2)	90.000	727.000	910.000	1.444.000	0	0	0	0	3.171.000
Biotecnologie	41.500	828.500	177.000	1.430.000	42.000	6.909.800	571.200	440.000	10.440.000
Totali	346.500	6.181.500	2.945.993	8.048.536	47.000	42.001.200	1.285.200	2.219.600	63.075.529

TABELLA 8**AREE DELLA RICERCA: IMPORTI IMPEGNATI**

DENOMINAZIONI	Investimento (cap. 212030)	Funzionamento (cap. 104027)	Totale
AREA DELLA RICERCA DI BARI	129.978.200	445.000.000	574.978.200
AREA DELLA RICERCA DI BOLOGNA	120.000.000	3.185.457.500	3.305.457.500
AREA DELLA RICERCA DI CAGLIARI	25.000.000	50.000.000	75.000.000
AREA DELLA RICERCA DI CATANIA	199.892.405	260.000.000	459.892.405
AREA DELLA RICERCA DI COSENZA	100.000.000	320.000.000	420.000.000
AREA DELLA RICERCA DI FIRENZE	199.999.351	324.999.150	524.998.501
AREA DELLA RICERCA DI GENOVA	300.000.000	1.338.000.000	1.638.000.000
AREA DELLA RICERCA DI LECCE	25.000.000	155.000.000	180.000.000
AREA DELLA RICERCA DI MILANO	882.925.917	2.256.992.000	3.139.917.917
AREA DELLA RICERCA DI NAPOLI	588.999.456	1.641.000.000	2.229.999.456
AREA DELLA RICERCA DI PADOVA	259.962.646	1.519.791.780	1.779.754.426
AREA DELLA RICERCA DI PALERMO	130.000.000	875.000.000	1.005.000.000
AREA DELLA RICERCA DI PISA	199.947.230	430.000.000	629.947.230
AREA DELLA RICERCA DI POTENZA	149.679.613	415.000.000	564.679.613
AREA DELLA RICERCA DI ROMA-MONTELIBRETTA	899.980.998	2.010.000.000	2.909.980.998
AREA DELLA RICERCA DI ROMA-TOR VERGATA	850.000.000	2.730.000.000	3.580.000.000
AREA DELLA RICERCA DI SASSARI	150.000.000	320.000.000	470.000.000
AREA DELLA RICERCA DI TORINO	69.876.735	1.065.000.000	1.134.876.735
TOTALE	5.281.242.551	19.341.240.430	24.622.482.981

TABELLA 9

ORDINATORI PRIMARI PERIFERICI
SINTESI DELLA GESTIONE FINANZIARIA
(comprese le partite di giro)

Località	Numero ordinatori	S P E S E						ENTRATE INERENTI ALL' "ATTIVITA' C/TERZI"				
		Residui al 1/1/97	Somme impegnate		Pagamenti in c\residui	Pagamenti in c\competenza	Residui al 31/12/97	Residui al 1/1/97	Somme accertate	Riscossioni in c\residui	Riscossioni in c\competenza	Residui al 31/12/97
			su finanziamenti dell'Ente	su finanziamenti provenienti dalla attività c/terzi								
BARI	9	2.596.765.287	6.900.887.416	1.582.861.031	2.569.176.616	5.613.811.716	2.897.525.402	78.362.000	1.758.734.479	65.700.000	455.599.336	1.315.797.143
BOLOGNA	13	5.741.097.457	20.256.086.569	5.670.380.550	4.644.834.630	12.839.403.533	14.183.326.413	289.347.558	6.300.422.833	241.767.151	3.582.808.615	2.765.194.625
COSENZA	6	2.416.291.176	3.047.122.440	1.105.763.099	2.250.764.441	2.698.729.061	1.619.683.213	170.800.000	1.228.625.666	170.800.000	102.641.700	1.125.983.966
CATANIA	6	1.524.394.187	5.677.551.417	845.414.828	1.494.673.956	3.614.048.591	2.938.637.885	65.000.000	939.349.809	65.000.000	609.502.223	329.847.586
FIRENZE	12	1.754.427.123	8.446.594.516	3.349.443.722	1.685.336.760	5.028.531.178	6.836.597.423	94.700.000	3.721.604.136	55.100.000	1.146.026.254	2.615.177.882
GENOVA	9	1.564.763.992	6.465.366.381	2.395.156.952	944.864.679	4.746.598.620	4.733.824.026	69.170.078	2.661.285.502	62.391.878	1.470.238.350	1.197.825.352
MILANO	18	18.343.249.079	20.954.402.662	10.057.381.033	12.459.611.177	15.500.933.249	21.394.488.348	1.910.388.079	11.174.867.814	1.243.820.693	4.076.757.974	7.764.677.226
NAPOLI	22	4.855.395.429	28.620.933.267	7.814.640.500	3.997.711.964	17.800.727.512	19.492.529.720	967.889.178	8.682.933.889	59.584.231	2.659.434.426	6.931.804.410
PALERMO	12	8.086.935.018	10.234.108.768	1.882.778.113	7.333.023.942	7.466.470.161	5.404.327.796	765.848.397	2.091.975.681	459.293.515	662.379.967	1.736.150.596
PADOVA	9	6.850.553.818	12.601.372.689	4.415.246.065	5.351.868.703	9.386.617.694	9.128.686.175	1.337.828.162	4.905.828.961	819.578.172	2.772.465.723	2.651.613.228
PISA	15	16.779.665.374	21.235.435.271	23.794.656.081	14.122.712.312	20.802.369.644	26.884.674.770	10.443.246.994	26.438.506.757	5.159.658.939	5.328.217.741	26.393.877.071
POTENZA	6	0	3.672.476.250	88.986.600	0	2.200.932.412	1.560.530.438	0	98.874.000	0	7.801.483	91.072.517
ROMA	33	23.825.495.249	54.868.875.718	15.724.456.178	19.583.131.929	34.010.335.528	40.825.359.687	4.092.879.803	17.471.617.975	1.859.541.566	6.811.116.998	12.893.839.214
SASSARI	7	752.721.288	2.722.398.843	237.150.000	671.333.583	1.538.821.186	1.502.115.362	0	263.500.000	0	193.500.000	70.000.000
TORINO	11	6.894.071.810	10.550.621.619	5.446.146.092	5.776.301.352	9.006.092.718	8.108.445.451	2.318.884.147	6.051.273.436	1.613.232.206	3.044.921.419	3.712.003.958
TOTALI	(1) 188	101.985.826.287	216.254.233.825	84.410.460.844	82.885.346.044	152.254.422.803	167.510.752.109	22.604.344.396	93.789.400.938	11.875.468.351	32.923.412.209	71.594.864.774

(1) : 16 Aree, 171 Istituti e 1 Centro di studi

TABELLA 10

QUADRO DEGLI AMMORTAMENTI E DEPERIMENTI

QUOTE D'AMMORTAMENTO	Mobili 5%	Macchine e strumentazione 20%	Libri 10%	Automezzi ed imbarcazioni 20%	TOTALI
Quote su incrementi patrimoniali dell'eserc. 1977	10.055.315	---	---	---	10.055.315
Quote su incrementi patrimoniali dell'eserc. 1978	19.000.000	---	---	---	19.000.000
Quote su incrementi patrimoniali dell'eserc. 1979	21.000.000	---	---	---	21.000.000
Quote su incrementi patrimoniali dell'eserc. 1980	16.900.000	---	---	---	16.900.000
Quote su incrementi patrimoniali dell'eserc. 1981	16.400.000	---	---	---	16.400.000
Quote su incrementi patrimoniali dell'eserc. 1982	32.000.000	---	---	---	32.000.000
Quote su incrementi patrimoniali dell'eserc. 1983	32.000.000	---	---	---	32.000.000
Quote su incrementi patrimoniali dell'eserc. 1984	28.000.000	---	---	---	28.000.000
Quote su incrementi patrimoniali dell'eserc. 1985	40.000.000	---	---	---	40.000.000
Quote su incrementi patrimoniali dell'eserc. 1986	58.000.000	---	---	---	58.000.000
Quote su incrementi patrimoniali dell'eserc. 1987	93.000.000	---	627.379.638	---	720.379.638
Quote su incrementi patrimoniali dell'eserc. 1988	181.000.000	---	803.000.000	---	984.000.000
Quote su incrementi patrimoniali dell'eserc. 1989	270.000.000	---	1.108.000.000	---	1.378.000.000
Quote su incrementi patrimoniali dell'eserc. 1990	306.000.000	---	1.185.000.000	---	1.491.000.000
Quote su incrementi patrimoniali dell'eserc. 1991	224.000.000	---	1.026.000.000	---	1.250.000.000
Quote su incrementi patrimoniali dell'eserc. 1992	240.000.000	18.165.155.224	1.038.000.000	91.573.807	19.534.729.031
Quote su incrementi patrimoniali dell'eserc. 1993	477.800.000	23.625.300.000	1.294.000.000	141.600.000	25.538.700.000
Quote su incrementi patrimoniali dell'eserc. 1994	305.200.000	24.765.800.000	1.580.900.000	152.700.000	26.804.600.000
Quote su incrementi patrimoniali dell'eserc. 1995	290.000.000	24.311.200.000	1.920.100.000	81.800.000	26.603.100.000
Quote su incrementi patrimoniali dell'eserc. 1996	179.644.685	16.798.544.776	1.888.620.362	53.326.193	18.920.136.016
Incremento fondo ammortamento per l'eserc. 1997	2.840.000.000	107.666.000.000	12.471.000.000	521.000.000	123.498.000.000
Fondo ammortamento al 31.12.1996	16.999.000.000	1.001.074.000.000	73.997.000.000	6.634.000.000	(1) 1.365.930.000.000
Fondo ammortamento al 31.12.1997	19.839.000.000	1.108.740.000.000	86.468.000.000	7.155.000.000	(1) 1.489.428.000.000

(1) Comprensivi di Lit. 267.266.000.000 relativi al fondo dei beni immobili, per i quali non si dà più luogo agli ammortamenti dal 1996 ai sensi dell'art. 40, 2° comma, del Regolamento di contabilità.

**DIMOSTRAZIONE DELLE CONCORDANZE TRA I MOVIMENTI FINANZIARI DI
BILANCIO DI NATURA PATRIMONIALE E LE VARIAZIONI DEL PATRIMONIO
DERIVANTI DALLA GESTIONE FINANZIARIA**

+ totale pagamenti del Titolo II		228.066.437.914	
- i pagamenti per indennità di anzianità (cap. 215001)		8.237.380.513	
- i pagamenti per restituzione di depositi in cauzione (cap. 214003)		11.655.000	
		<hr/>	
Totale dei pagamenti che determinano incrementi patrimoniali			219.817.402.401
(cfr. riga totali A della situazione patrimoniale - variazioni (+) dipendenti dalla gestione finanziaria)			
+ residui passivi di investimento (Titolo II) all'1/1/97	221.204.605.899		
- residui passivi per T.F.R. del personale cessato dal servizio all'1/1/97 (cap. 215001)	<u>12.726.713.450</u>	208.477.892.449	
+ residui passivi di investimento (Titolo II) al 31/12/97	171.972.746.135		
- residui passivi per T.F.R. del personale cessato dal servizio al 31/12/97 (cap. 215001)	<u>7.489.332.937</u>	164.483.413.198	
		<hr/>	
<i>Decremento derivante dalla gestione dei residui passivi per investimento</i>		43.994.479.251	
+ incremento dei residui attivi per entrate in c/capitale (Titolo IV)		25.250.146	
		<hr/>	
Decremento derivante dalla gestione dei residui			44.019.729.397
(cfr. punto 13 della situazione patrimoniale)			
+ totale riscossioni del Titolo IV		6.314.228.629	
- riscossioni per depositi ricevuti a cauzione (cap. 414003)		7.828.800	
		<hr/>	
Totale delle riscossioni che determinano decrementi patrimoniali			6.306.399.829
			<hr/>
Totale dei decrementi derivanti dalla gestione finanziaria			50.326.129.226
(cfr. riga totali A della situazione patrimoniale - variazioni (-) dipendenti dalla gestione finanziaria)			

**DATI ED INDICI SIGNIFICATIVI INERENTI ALLA GESTIONE
CONTABILE DEL C.N.R. NEL PERIODO 1990-1997**

a) Sede centrale

Impegni e pagamenti

12a

ANNI	Risorse di bilancio (escluse le P.G.)		Provvedimenti di impegno		Mandati di pagamento		Ammontare dei pagamenti	
	in miliardi	indici	numero	indici	numero	indici	in miliardi	indici
1990	1.511	100	15.576	100	63.920	100	1.582	100
1991	1.573	104	17.243	111	64.213	100	1.849	117
1992	1.557	103	18.507	119	54.781	86	1.829	116
1993	1.454	96	18.366	118	56.074	88	1.800	114
1994	1.380	91	16.051	103	57.731	90	1.781	113
1995	1.320	87	15.775	101	69.975	109	1.860	118
1996	1.369	91	14.947	96	53.410	134	1.722	143
1997	1.302	86	13.513	87	49.705	78	1.629	103

Pagamenti al personale

12b

ANNI	Assegni fissi		Numero di dipendenti		Pagamenti gestiti	
	in miliardi	indici	usciti dai ruoli	nuove inclusioni	numero	indici
1990	286	100	295	443	253.000	100
1991	367	128	377	379	319.000	126
1992	397	139	656	468	332.000	131
1993	383	134	386	294	325.000	128
1994	387	135	388	529	341.000	135
1995	390	136	494	407	324.000	128
1996	401	140	407	633	319.000	126
1997	431	151	241	221	331.000	131

Gestione dei funzionari delegati

12c

ANNI	Erogazioni				Discarichi			
	in miliardi	indici	n. mandati	indici	in miliardi	indici	n. atti	indici
1990	269	100	7.711	100	317	100	19.080	100
1991	270	100	7.236	94	263	83	13.666	72
1992	310	115	8.146	106	228	72	10.828	57
1993	279	104	6.951	90	278	88	14.823	78
1994	289	107	7.887	102	299	94	15.069	79
1995	300	112	8.724	113	386	122	20.122	105
1996	243	90	7.155	93	258	81	13.056	68
1997	125	46	3.182	41	176 ⁽¹⁾	56	9.444	49

Gestione delle entrate

12d

ANNI	Accertamenti		Reversali	
	numero	indici	numero	indici
1990	7.464	100	11.077	100
1991	7.035	94	10.336	93
1992	7.065	95	8.889	80
1993	7.100	95	9.850	89
1994	9.000	121	14.000	126
1995	8.140	109	13.451	121
1996	7.186	96	10.808	98
1997	7.394	99	10.917	99

(1) la differenza con l'importo iscritto in colonna 19 al capitolo 722903 - parte entrate - è dovuta ai resi in denaro

segue TABELLA 12

Gestione dell'I.R.P.E.F.

12e

ANNI	Imposta gestita		Soggetti trattati		Operazioni trattate	
	in milioni	indici	numero	indici	numero	indici
1990	65.105	100	17.622	100	182.000	100
1991	80.112	123	16.617	94	180.000	99
1992	95.403	147	15.970	91	165.000	91
1993	88.521	136	16.381	93	177.400	97
1994	93.544	144	16.431	93	177.950	98
1995	98.370	151	17.922	102	194.098	107
1996	99.539	153	16.703	95	180.896	99
1997	106.917	164	15.464	88	167.502	92

Gestione della contabilità patrimoniale

12f

ANNI	Numero dei con-segnatari	Numero movimenti patrimoniali	Patrimonio netto	
			in milioni	indici
1990	9.689	168.000	1.321.570	100
1991	10.686	206.000	1.372.570	104
1992	11.581	136.000	1.314.672	99
1993	12.292	158.000	1.317.321	100
1994	12.883	178.000	1.348.491	102
1995	13.474	199.000	1.242.002	94
1996	13.977	223.000	1.324.776	100
1997	14.219	244.000	1.303.133	99

Riepilogo

12g

ANNI	Accerta-menti	Reversali	Impegni	Mandati	Pagamenti al personale	Documenti fiscali	Documenti patrimoniali	Totali complessivi
1990	7.464	11.077	15.576	63.920	253.000	182.000	168.000	701.037
1991	7.035	10.336	17.243	64.213	319.000	180.000	206.000	803.827
1992	7.065	8.889	18.507	54.781	332.000	165.000	136.000	722.242
1993	7.100	9.850	18.366	56.074	325.000	177.400	158.000	751.790
1994	9.000	14.000	16.051	57.731	341.000	177.950	178.000	793.732
1995	8.140	13.451	15.775	69.975	324.000	194.098	199.000	824.439
1996	7.186	10.808	14.947	53.410	319.000	180.896	223.000	809.247
1997	7.394	10.917	13.513	49.705	331.000	167.502	244.000	824.031

b) Sedi periferiche

Gestione contabile degli ordinatori primari periferici

12h

ANNI	Ordinatori		Impegni		Mandati		Accertamenti		Reversali	
	quantità	indici	quantità	indici	quantità	indici	quantità	indici	quantità	indici
1995	20	100	3.470	100	5.728	100	138	100	472	100
1996	95	475	15.743	454	25.103	438	707	512	2.028	430
1997	189	945	29.274	844	55.112	962	1.830	1326	2.955	626

TABELLA 13

INDICATORI FINANZIARI

1994 - 1997

<i>Indici</i>		1994	1995	1996	1997
Autonomia finanziaria	$((\text{accert. tit. II} + \text{tit. III} - \text{contrib. Stato}) / \text{accert. entrate correnti}) \times 100$	13,66	13,77	18,77	18,20
Incidenza dei residui attivi totali	$(\text{totale residui attivi} / \text{totale accertam. competenza}) \times 100$	32,63	28,95	23,63	55,97
Incidenza dei residui attivi ordinatori primari periferici	$(\text{residui attivi ord. primari} / \text{totale accertam. competenza}) \times 100$	---	0,42	1,34	4,61
Incidenza dei residui passivi totali	$(\text{totale residui passivi} / \text{totale impegni competenza}) \times 100$	61,45	48,86	47,88	48,60
Incidenza dei residui passivi funzionari delegati	$(\text{residui pass. F.D.} / \text{totale impegni competenza}) \times 100$	34,00	23,35	16,95	8,87
Incidenza dei residui pass. ordinatori primari periferici	$(\text{residui pass. ord. primari} / \text{totale impegni competenza}) \times 100$	---	1,28	5,84	10,34
Rigidità delle spese correnti	$(\text{impegni compet. tit. I} / \text{accertam. compet. entrate correnti}) \times 100$	86,50	95,40	86,30	90,91
Rigidità delle spese per il personale in servizio	$(\text{impegni cat. II} / \text{accertam. entrate correnti}) \times 100$	41,17	44,97	43,20	46,62
Velocità di gestione delle entrate totali	$(\text{riscosso compet.} / \text{accertam. compet.}) \times 100$	82,40	82,71	88,64	54,87
Velocità di entrate ordinatori primari periferici	$(\text{riscosso compet. ord. primari} / \text{accertam. compet. ord. primari}) \times 100$	---	46,22	60,80	35,10
Velocità di gestione delle spese totali	$(\text{pagato compet.} / \text{impegni compet.}) \times 100$	71,06	71,27	70,23	70,85
Velocità di gestione delle spese ordinatori primari periferici	$(\text{pagato compet. ord. primari} / \text{impegni compet. ord. primari}) \times 100$	---	50,81	48,95	50,63
Velocità di gestione delle spese correnti	$(\text{pagato compet. tit. I} / \text{impegni compet. tit. I}) \times 100$	65,78	68,38	69,84	69,92
Velocità di gestione delle spese in c/capitale	$(\text{pagato compet. tit. II} / \text{impegni compet. tit. II}) \times 100$	41,15	35,67	35,05	42,46

CONSIGLIO NAZIONALE DELLE RICERCHE



CONTO CONSUNTIVO



Quadri Riassuntivi

QUADRO RIASSUNTIVO DEL CONTO CONSUNTIVO PER L'ANNO FINANZIARIO 1997

ENTRATA		ACCERTAMENTI	RESIDUI ATTIVI	SPESA		IMPEGNI	RESIDUI PASSIVI
TITOLO II	ENTRATE DERIVANTI DA TRASFERIMENTI CORRENTI			TITOLO I	SPESE CORRENTI		
Cat. III	Trasferimenti attivi da parte dello Stato	1.095.018.831.079	560.121.413.057	Cat. I	Spese per gli Organi dell'Ente	3.479.162.002	4.344.088.689
Cat. IV	Trasferimenti da parte delle Regioni	23.705.786.406	16.327.211.580	Cat. II	Oneri per il personale in attività di servizio	573.292.024.022	133.612.934.278
Cat. VI	Trasferimenti da parte di altri Enti del settore pubblico	1.785.538.352	1.784.367.062	Cat. IV	Spese per l'acquisto di beni di consumo e servizi	405.458.869.230	350.618.066.499
	TOTALE TITOLO II	1.120.510.155.837	578.232.991.699	Cat. VI	Trasferimenti passivi	111.716.400.169	77.911.409.544
				Cat. VII	Oneri finanziari	0	0
TITOLO III	ALTRE ENTRATE			Cat. VIII	Oneri tributari	10.426.248.646	1.717.557.758
Cat. VII	Entrate derivanti dalla vendita di beni e dalla prestazione di servizi	67.816.489.476	110.342.346.263	Cat. IX	Poste correttive e compensative di entrate correnti	21.185.042	12.044.691
Cat. VIII	Redditi e proventi patrimoniali	4.409.270.144	97.919.208	Cat. X	Spese non classificabili in altre voci	13.618.335.397	3.301.801.961
Cat. IX	Poste correttive e compensative di spese correnti	17.260.418.561	8.694.260.973		TOTALE TITOLO I	1.118.012.224.508	571.517.903.420
Cat. X	Entrate non classificabili in altre voci	19.776.820.188	20.969.641.481	TITOLO II	SPESE IN CONTO CAPITALE		
	TOTALE TITOLO III	109.262.998.369	140.104.167.925	Cat. XI	Acquisizione di beni di uso durevole ed opere immobiliari	74.344.820.856	44.866.717.630
				Cat. XII	Acquisizione di immobilizzazioni tecniche	92.922.869.379	106.401.195.568
TITOLO IV	ENTRATE PER ALIENAZIONE DI BENI PATRIMONIALI E RISCOSSIONE DI CREDITI			Cat. XIII	Partecipazione ed acquisto di valori mobiliari	100.000.000	70.000.000
Cat. XI	Alienazione di immobili e diritti reali (da reddito)	0	0	Cat. XIV	Concessione di crediti ed anticipazioni	1.011.655.000	145.500.000
Cat. XII	Alienazione di immobilizzazioni tecniche	29.191.200	133.133.667	Cat. XV	Indennità di anzianità e similari al personale cessato dal servizio	16.000.000.000	20.489.332.937
Cat. XIII	Realizzi di valori mobiliari	2.393.000.000	0		TOTALE TITOLO II	184.379.345.235	171.972.746.135
Cat. XIV	Riscossione di crediti	3.917.288.275	19.781.946	TITOLO III	ESTINZIONI DI MUTUI ED ANTICIPAZIONI		
	TOTALE TITOLO IV	6.339.479.475	152.915.613	Cat. XVI	Rimborso di mutui	0	0
					TOTALE TITOLO III	0	0
TITOLO V	ENTRATE DERIVANTI DA TRASFERIMENTI IN CONTO CAPITALE			TITOLO IV	PARTITE DI GIRO		
Cat. XV	Trasferimenti dallo Stato	0	9.962.045.500	Cat. XXI	Spese aventi natura di partite di giro	317.012.248.477	43.543.891.191
Cat. XVI	Trasferimenti dalle Regioni	0	0		TOTALE TITOLO IV	317.012.248.477	43.543.891.191
	TOTALE TITOLO V	0	9.962.045.500				
TITOLO VI	ACCENSIONE DI PRESTITI						
Cat. XIX	Assunzione di mutui	0	0				
	TOTALE TITOLO VI	0	0				
TITOLO VII	PARTITE DI GIRO						
Cat. XXII	Entrate aventi natura di partite di giro	317.012.248.477	140.840.221.292				
	TOTALE TITOLO VII	317.012.248.477	140.840.221.292				
	TOTALE DELL'ENTRATA	1.553.124.882.158	869.292.342.029		TOTALE DELLA SPESA	29.191.200	10.095.179.167
					DISAVANZO DI COMPETENZA	-1.553.095.690.958	---
	TOTALE A PAREGGIO	1.553.124.882.158	---		TOTALE A PAREGGIO	1.553.124.882.158	---

(1) Pareggiato mediante utilizzo parziale dell'avanzo di amministrazione degli esercizi precedenti accertato in Lit. 165.744.444.573.

QUADRO RIASSUNTIVO DEL CONTO CONSUNTIVO PER GLI ESERCIZI FINANZIARI 1995 - 1996 - 1997

ENTRATA		ACCERTAMENTI 1995	ACCERTAMENTI 1996	ACCERTAMENTI 1997		SPESA	IMPEGNI 1995	IMPEGNI 1996	IMPEGNI 1997
TITOLO II	ENTRATE DERIVANTI DA TRASFERIMENTI CORRENTI				TITOLO I	SPESE CORRENTI			
Cat. III	Trasferimenti attivi da parte dello Stato	1.042.803.647.123	1.160.275.980.062	1.095.018.831.079	Cat. I	Spese per gli Organi dell'Ente	3.736.567.711	3.646.626.000	3.479.162.002
Cat. IV	Trasferimenti da parte delle Regioni	245.073.532	2.608.996.640	23.705.786.406	Cat. II	Oneri per il personale in attività di servizio	549.210.753.187	558.391.795.107	573.292.024.022
Cat. VI	Trasferimenti da parte di altri Enti del settore pubblico	2.357.316.317	1.950.846.963	1.785.538.352	Cat. IV	Spese per l'acquisto di beni di consumo e servizi	390.148.351.906	409.249.089.288	405.458.869.230
	TOTALE TITOLO II	1.045.406.036.972	1.164.835.823.665	1.120.510.155.837	Cat. VI	Trasferimenti passivi	145.121.007.067	125.469.712.173	111.716.400.169
TITOLO III	ALTRE ENTRATE				Cat. VII	Oneri finanziari	4.202.182.715	560.383.337	0
Cat. VII	Entrate derivanti dalla vendita di beni e dalla prestazione di servizi	58.747.277.115	82.714.667.114	67.816.489.476	Cat. VIII	Oneri tributari	6.782.004.840	7.192.348.476	10.426.248.646
Cat. VIII	Redditi e proventi patrimoniali	8.562.397.818	9.958.105.791	4.409.270.144	Cat. IX	Poste correttive e compensative di entrate correnti	8.600.000	26.020.086	21.185.042
Cat. IX	Poste correttive e compensative di spese correnti	14.231.210.684	28.169.061.604	17.260.418.561	Cat. X	Spese non classificabili in altre voci	13.701.946.685	11.148.114.884	13.618.335.397
Cat. X	Entrate non classificabili in altre voci	39.670.180.157	7.024.400.993	19.776.820.188		TOTALE TITOLO I	1.112.911.414.111	1.115.684.089.351	1.118.012.224.508
	TOTALE TITOLO III	121.211.065.774	127.866.235.502	109.262.998.369	TITOLO II	SPESE IN CONTO CAPITALE			
TITOLO IV	ENTRATE PER ALIENAZIONE DI BENI PATRIMONIALI E RISCOSSIONE DI CREDITI				Cat. XI	Acquisizione di beni di uso durevole ed opere immobiliari	62.200.460.914	87.929.778.813	74.344.820.856
Cat. XI	Alienazione di immobili e diritti reali (da reddito)	0	0	0	Cat. XII	Acquisizione di immobilizzazioni tecniche	105.445.929.236	106.232.112.065	92.922.869.379
Cat. XII	Alienazione di immobilizzazioni tecniche	46.765.980	4.985.477.000	29.191.200	Cat. XIII	Partecipazione ed acquisto di valori mobiliari	28.000.000	295.540.000	100.000.000
Cat. XIII	Realizzi di valori mobiliari	1.102.000.000	1.454.030.000	2.393.000.000	Cat. XIV	Concessione di crediti ed anticipazioni	4.759.717.286	2.860.500.000	1.011.655.000
Cat. XIV	Riscossione di crediti	4.027.309.999	3.897.681.651	3.917.288.275	Cat. XV	Indennità di anzianità e similari al personale cessato dal servizio	28.500.000.000	21.808.762.000	16.000.000.000
	TOTALE TITOLO IV	5.176.075.979	10.337.188.651	6.339.479.475	TITOLO III	TOTALE TITOLO II	200.934.107.436	219.126.692.878	184.379.345.235
TITOLO V	ENTRATE DERIVANTI DA TRASFERIMENTI IN CONTO CAPITALE				Cat. XVI	Rimborso di mutui	6.424.936.185	34.990.141.482	0
Cat. XV	Trasferimenti dallo Stato	0	0	0	TITOLO IV	TOTALE TITOLO III	6.424.936.185	34.990.141.482	0
Cat. XVI	Trasferimenti dalle Regioni	0	0	0	Cat. XXI	PARTITE DI GIRO			
	TOTALE TITOLO V	0	0	0		Spese aventi natura di partite di giro	458.642.389.224	377.110.846.568	317.012.248.477
TITOLO VI	ACCENSIONE DI PRESTITI					TOTALE TITOLO IV	458.642.389.224	377.110.846.568	317.012.248.477
Cat. XIX	Assunzione di mutui	10.478.000.000	0	0		TOTALE DELLA SPESA	1.778.912.846.956	1.746.911.770.279	1.619.403.818.220
	TOTALE TITOLO VI	10.478.000.000	0	0		DISAVANZO DI COMPETENZA	137.999.279.007	66.761.675.893	66.278.936.062
TITOLO VII	PARTITE DI GIRO					TOTALE A PAREGGIO	1.640.913.567.949	1.680.150.094.386	1.553.124.882.158
Cat. XXII	Entrate aventi natura di partite di giro	458.642.389.224	377.110.846.568	317.012.248.477					
	TOTALE TITOLO VII	458.642.389.224	377.110.846.568	317.012.248.477					
	TOTALE DELL'ENTRATA	1.640.913.567.949	1.680.150.094.386	1.553.124.882.158					
	AVANZO DI COMPETENZA	---	---	---					
	TOTALE A PAREGGIO	1.640.913.567.949	1.680.150.094.386	1.553.124.882.158					

QUADRO RIASSUNTIVO DEL CONTO CONSUNTIVO PER GLI ESERCIZI FINANZIARI 1995 - 1996 - 1997

	ENTRATA	RESIDUI ATTIVI 1995	RESIDUI ATTIVI 1996	RESIDUI ATTIVI 1997		SPESA	RESIDUI PASSIVI 1995	RESIDUI PASSIVI 1996	RESIDUI PASSIVI 1997
TITOLO II	ENTRATE DERIVANTI DA TRASFERIMENTI CORRENTI				TITOLO I	SPESE CORRENTI			
Cat. III	Trasferimenti attivi da parte dello Stato	37.987.327.049	64.904.901.423	560.121.413.057	Cat. I	Spese per gli Organi dell'Ente	2.242.121.081	3.119.856.419	4.344.088.689
Cat. IV	Trasferimenti da parte delle Regioni	996.085.940	2.215.336.180	16.327.211.580	Cat. II	Oneri per il personale in attività di servizio	146.811.355.636	140.759.828.522	133.612.934.278
Cat. VI	Trasferimenti da parte di altri Enti del settore pubblico	2.025.684.439	248.344.439	1.784.367.062	Cat. IV	Spese per l'acquisto di beni di consumo e servizi	406.138.357.681	359.616.849.212	350.618.066.499
	TOTALE TITOLO II	41.009.097.428	67.368.582.042	578.232.991.699	Cat. VI	Trasferimenti passivi	71.853.894.200	56.575.959.354	77.911.409.544
TITOLO III	ALTRE ENTRATE				Cat. VII	Oneri finanziari	2.248.438.501	0	0
Cat. VII	Entrate derivanti dalla vendita di beni e dalla prestazione di servizi	91.981.684.710	103.769.745.813	110.342.346.263	Cat. VIII	Oneri tributari	2.480.774.077	1.412.331.819	1.717.557.758
Cat. VIII	Redditi e proventi patrimoniali	28.847.162	268.757.654	97.919.208	Cat. IX	Poste correttive e compensative di entrate correnti	8.600.000	24.653.891	12.044.691
Cat. IX	Poste correttive e compensative di spese correnti	8.658.400.362	17.553.397.556	8.694.260.973	Cat. X	Spese non classificabili in altre voci	4.422.628.856	4.340.967.024	3.301.801.961
Cat. X	Entrate non classificabili in altre voci	20.053.998.067	7.916.347.361	20.969.641.481		TOTALE TITOLO I	636.206.170.032	565.850.446.241	571.517.903.420
	TOTALE TITOLO III	120.722.930.301	129.508.248.384	140.104.167.925	TITOLO II	SPESE IN CONTO CAPITALE			
TITOLO IV	ENTRATE PER ALIENAZIONE DI BENI PATRIMO- NIALI E RISCOSSIONE DI CREDITI				Cat. XI	Acquisizione di beni di uso durevole ed opere immobiliari	24.946.194.491	46.565.662.751	44.866.717.630
Cat. XI	Alienazione di immobili e diritti reali (da reddito)	0	0	0	Cat. XII	Acquisizione di immobilizzazioni tecniche	137.034.848.484	143.298.229.698	106.401.195.568
Cat. XII	Alienazione di immobilizzazioni tecniche	129.935.467	124.160.467	133.133.667	Cat. XIII	Partecipazione ed acquisto di valori mobiliari	6.000.000	0	70.000.000
Cat. XIII	Realizzi di valori mobiliari	0	0	0	Cat. XIV	Concessione di crediti ed anticipazioni	1.253.962.185	614.000.000	145.500.000
Cat. XIV	Riscossione di crediti	3.505.000	3.505.000	19.781.946	Cat. XV	Indennità di anzianità e similari al personale cessato dal servizio	32.322.138.787	30.726.713.450	20.489.332.937
	TOTALE TITOLO IV	133.440.467	127.665.467	152.915.613		TOTALE TITOLO II	195.563.143.947	221.204.605.899	171.972.746.135
TITOLO V	ENTRATE DERIVANTI DA TRASFERIMENTI IN CONTO CAPITALE				TITOLO III	ESTINZIONI DI MUTUI ED ANTICIPAZIONI			
Cat. XV	Trasferimenti dallo Stato	9.962.045.500	9.962.045.500	9.962.045.500	Cat. XVI	Rimborso di mutui	3.671.593.309	0	0
Cat. XVI	Trasferimenti dalle Regioni	0	0	0		TOTALE TITOLO III	3.671.593.309	0	0
	TOTALE TITOLO V	9.962.045.500	9.962.045.500	9.962.045.500	TITOLO IV	PARTITE DI GIRO			
TITOLO VI	ACCENSIONE DI PRESTITI				Cat. XXI	Spese aventi natura di partite di giro	33.816.088.778	49.515.386.507	43.543.891.191
Cat. XIX	Assunzione di mutui	0	0	0		TOTALE TITOLO IV	33.816.088.778	49.515.386.507	43.543.891.191
	TOTALE TITOLO VI	0	0	0					
TITOLO VII	PARTITE DI GIRO								
Cat. XXII	Entrate aventi natura di partite di giro	303.299.619.345	190.099.389.387	140.840.221.292					
	TOTALE TITOLO VII	303.299.619.345	190.099.389.387	140.840.221.292					
	TOTALE DEI RESIDUI ATTIVI	475.127.133.041	397.065.930.780	869.292.342.029		TOTALE DEI RESIDUI PASSIVI	865.585.402.757	836.570.438.647	787.034.540.746



Rendiconto Finanziario

Entrate

ENTRATE

CAPITOLI		GESTIONE DI COMPETENZA									GESTIONE DEI RESIDUI ATTIVI					GESTIONE DI CASSA				Totale dei residui attivi al termine dell'esercizio	
N°	DESCRIZIONE	Iniziali	PREVISIONE		Definitive	Riscosse	SOMME ACCERTATE		Differenze rispetto alle previsioni		Residui all'inizio dell'esercizio	Riscossi	Rimasti da riscuotere	Totale	Variazioni		Previsioni	Riscossioni	Differenze rispetto alle previsioni		
			Variazioni				Rimaste da riscuotere	Totale accertati	in +	in -					in +	in -			in +		in -
			in +	in -																	
1	2	3	4	5	6	7	8	9	10	11	12	13	14	15	16	17	18	19	20	21	22
	Avanzo di amministrazione degli esercizi precedenti	110.580.337.745	(1) 55.164.106.828	0	165.744.444.573	165.744.444.573	0	165.744.444.573	0	0	0	0	0	0	0	0	0	0	0	0	0
	Fondo iniziale di cassa	0	0	0	0	0	0	0	0	0	0	0	0	0	0	0	605.248.952.440	605.248.952.440	0	0	0
		110.580.337.745	55.164.106.828	0	165.744.444.573	165.744.444.573	0	165.744.444.573	0	0	0	0	0	0	0	0	605.248.952.440	605.248.952.440	0	0	0
	<u>TITOLO II</u>																				
	<u>ENTRATE DERIVANTI DA</u>																				
	<u>TRASFERIMENTI CORRENTI</u>																				
	CATEGORIA III																				
	TRASFERIMENTI DA PARTE DELO STATO																				
203001	Contributo del Ministero dell'università e della ricerca scientifica e tecnologica per l'attività ordinaria ed i prooetti finalizzati	1.008.000.000.000	0	(2) 2.000.000.000	1.006.000.000.000	504.000.000.000	502.000.000.000	1.006.000.000.000	0	0	0	0	0	0	0	0	623.000.000.000	504.000.000.000	0	119.000.000.000	502.000.000.000
203002	Entrate derivanti dall'art. 59 del D.P.R. 382 dell'11/7/1980 concernente il trasferimento sul bilancio del Ministero della P.I. dell'onere per le proroche delle borse di	0	0	0	0	0	0	0	0	0	4.923.112.694	0	4.923.112.694	4.923.112.694	0	0	0	0	0	0	4.923.112.694
203003	Contributi di altri ministeri	0	0	0	0	0	0	0	0	0	0	0	0	0	0	0	0	0	0	0	0
203006	Contributo del Ministero dell'università e della ricerca scientifica e tecnologica per il Consorzio per l'Area scientifica e tecnologica di Trieste	7.000.000.000	0	0	7.000.000.000	0	7.000.000.000	7.000.000.000	0	0	0	0	0	0	0	0	0	0	0	0	7.000.000.000
203007	Contributo del Ministero dell'università e della ricerca scientifica e tecnologica in attuazione dell'intesa di programma CNR-MiSM e finanziamenti relativi al P.O.	58.597.170.000	(11) 6.698.450.000	0	65.295.620.000	41.464.152.372	7.503.050.000	48.967.202.372	0	16.328.417.628	24.695.920.000	24.695.920.000	0	24.695.920.000	0	0	50.274.370.000	66.160.072.372	15.885.702.372	0	7.503.050.000
203008	Contributo del Ministero dell'università e della ricerca scientifica e tecnologica ai sensi della legge 798/1984 Convenzione CNR/MURST-Progetto sistema lagunare veneziano	0	0	0	0	0	0	0	0	0	739.500.000	0	739.500.000	739.500.000	0	0	739.500.000	0	0	739.500.000	739.500.000
203009	Contributo del Ministero dell'università e della ricerca scientifica e tecnologica ai sensi della Convenzione per l'esple- tamento di attività di ricerca e sperimen- tazione per la salvaguardia del Mare Adriatico	9.194.000.000	0	0	9.194.000.000	0	6.344.000.000	6.344.000.000	0	2.850.000.000	3.250.000.000	3.200.000.000	50.000.000	3.250.000.000	0	0	3.200.000.000	3.200.000.000	0	0	6.394.000.000
203010	Contributo del Ministero dell'università e della ricerca scientifica e tecnologica per la costruzione dell'Area della ricerca di Frascati	0	0	0	0	0	0	0	0	0	0	0	0	0	0	0	0	0	0	0	0
203501	Contributi di Ministeri vari connessi con specifiche iniziative di cui agli artt. 26 e 27 del regolamento di ordinamento	7.500.000.000	(3) 145.000.000	0	7.645.000.000	290.327.500	5.417.301.207	5.707.628.707	0	1.937.371.293	6.162.775.153	163.235.110	5.999.492.243	6.162.727.353	0	(4) 47.800	6.000.000.000	453.562.610	0	5.546.437.390	11.416.793.450
203502	Contributo del Ministero affari esteri ai sensi della convenzione per il programma oceanografico italo-juoslavo	0	0	0	0	0	0	0	0	0	1.396.000.000	0	1.396.000.000	1.396.000.000	0	0	1.396.000.000	0	0	1.396.000.000	1.396.000.000
203503	Contributo del Ministero di grazia e giustizia destinato ad interventi urgenti per il sistema informativo e per le strutture, le attrezzature ed i servizi dell'ammini- strazione della giustizia	0	0	0	0	0	0	0	0	0	38.055.000	0	38.055.000	38.055.000	0	0	38.000.000	0	0	38.000.000	38.055.000
203601	Contributo del Ministero del tesoro in applicazione della legge 18/1/1989, n.14 per la sistemazione definitiva degli asseonisti ex legge 285/1977	0	0	0	0	0	0	0	0	0	10.009.386.798	0	750.135	750.135	0	(5) 10.008.636.663	0	0	0	0	750.135
203901	Contributo a favore del Gruppo nazionale per la difesa dai terremoti di cui alla legge 24/2/1992, n.225	5.000.000.000	0	0	5.000.000.000	2.500.000.000	2.500.000.000	5.000.000.000	0	0	3.900.000.000	0	3.900.000.000	3.900.000.000	0	0	5.920.000.000	2.500.000.000	0	3.420.000.000	6.400.000.000

(1) Delib. G.A. n. 21 del 11/2/97

(4) Ex art.32, comma 3, del regolamento di contabilità

(2) Delib. G.A. n. 131 del 1/10/97

(5) Delib. G.A. n. 124 del 10/9/97

(3) Delib. G.A. n. 149 del 12/11/97

ENTRATE

CAPITOLI		GESTIONE DI COMPETENZA									GESTIONE DEI RESIDUI ATTIVI						GESTIONE DI CASSA				Totale dei residui attivi al termine dell'esercizio
N°	DESCRIZIONE	Iniziali	PREVISIONE		Definitive	SOMME ACCERTATE			Differenze rispetto alle previsioni		Residui all'inizio dell'esercizio	Riscossi	Rimasti da riscuotere	Totale	Variazioni		Previsioni	Riscossioni	Differenze rispetto alle previsioni		
			Variazioni			Riscosse	Rimaste da riscuotere	Totale accertati	in +	in -					in +	in -			in +	in -	
			in +	in -																	
1	2	3	4	5	6	7	8	9	10	11	12	13	14	15	16	17	18	19	20	21	22
203802	Contributo a favore del Gruppo nazionale per la vulcanologia di cui alla legge 24/2/1992, n.225	7.000.000.000	0	0	7.000.000.000	3.500.000.000	3.500.000.000	7.000.000.000	0	0	3.920.000.000	2.680.000.000	1.240.000.000	3.920.000.000	0	0	6.750.000.000	6.180.000.000	0	570.000.000	4.740.000.000
203803	Contributo a favore del Gruppo nazionale per la difesa dalle catastrofi idrogeologiche di cui alla legge 24/2/1992, n.225	5.000.000.000	0	0	5.000.000.000	2.500.000.000	2.500.000.000	5.000.000.000	0	0	2.500.000.000	2.000.000.000	500.000.000	2.500.000.000	0	0	4.500.000.000	4.500.000.000	0	0	3.000.000.000
203804	Contributi ai sensi del decreto del Ministro dell'università e della ricerca scientifica e tecnologica 2 agosto 1988 e prosecuzione di attività connesse	462.520.000	0	0	462.520.000	0	0	0	0	462.520.000	870.151.778	0	870.151.778	870.151.778	0	0	870.000.000	0	0	870.000.000	870.151.778
203805	Contributo a favore del Gruppo nazionale per la difesa dai rischi chimico-industriali ed ecologici di cui alla legge 24/2/92, n.225	4.000.000.000	0	0	4.000.000.000	2.000.000.000	2.000.000.000	4.000.000.000	0	0	2.500.000.000	800.000.000	1.700.000.000	2.500.000.000	0	0	4.000.000.000	2.800.000.000	0	1.200.000.000	3.700.000.000
TOTALI CATEGORIA III		1.111.753.690.000	6.843.450.000	2.000.000.000	1.116.597.140.000	556.254.479.872	538.764.351.207	1.095.018.831.079	0	21.578.308.921	64.904.901.423	33.539.155.110	21.357.061.850	54.896.216.960	0	10.008.684.463	706.687.870.000	589.793.634.982	15.885.702.372	132.779.937.390	560.121.413.057
CATEGORIA IV																					
TRASFERIMENTI DA PARTE DELLE REGIONI																					
204001	Contributi di regioni connessi con specifiche iniziative nell'ambito dei progetti	400.000.000	400.000.000 ⁽¹⁾	0	800.000.000	0	400.000.000	400.000.000	0	400.000.000	372.000.000	239.970.000	132.030.000	372.000.000	0	0	400.000.000	239.970.000	0	160.030.000	532.030.000
204002	Contributo Regione Campania - Programma operativo FESR/BURC n. 53 del 2/9/96	17.000.000.000	0	0	17.000.000.000	6.673.328.106	10.009.992.160	16.683.320.266	0	316.679.734	0	0	0	0	0	0	6.673.000.000	6.673.328.106	328.106	0	10.009.992.160
204501	Contributi di regioni connessi con specifiche iniziative di cui agli artt. 26 e 27 del regolamento di ordinamento	3.500.000.000	0	0	3.500.000.000	2.029.071.500	4.593.394.640	6.622.466.140	3.122.466.140	0	1.843.336.180	651.541.400	1.191.794.780	1.843.336.180	0	0	2.000.000.000	2.680.612.900	680.612.900	0	5.785.189.420
TOTALI CATEGORIA IV		20.900.000.000	400.000.000	0	21.300.000.000	8.702.399.606	15.003.386.800	23.705.786.406	3.122.466.140	716.679.734	2.215.336.180	891.511.400	1.323.824.780	2.215.336.180	0	0	9.073.000.000	9.593.911.006	680.941.006	160.030.000	16.327.211.580
CATEGORIA VI																					
TRASFERIMENTI DA PARTE DI ALTRI ENTI DEL SETTORE PUBBLICO																					
206501	Contributi di altri Enti del settore pubblico per l'esecuzione di specifiche ricerche di cui agli artt. 26 e 27 del regolamento di ordinamento	1.619.520.000	0	0	1.619.520.000	135.211.729	153.365.652	288.577.381	0	1.330.942.619	164.744.439	0	164.740.439	164.740.439	0	4.000 ⁽²⁾	800.000.000	135.211.729	0	664.788.271	318.106.091
206502	Contributi dell'ENEA per lo svolgimento di spedizioni scientifiche nelle zone polari nell'ambito del Programma nazionale di ricerche in Antartide	2.377.000.000	0	0	2.377.000.000	77.900.000	1.419.060.971	1.496.960.971	0	880.039.029	83.600.000	36.400.000	47.200.000	83.600.000	0	0	2.460.600.000	114.300.000	0	2.346.300.000	1.466.260.971
TOTALI CATEGORIA VI		3.996.520.000	0	0	3.996.520.000	213.111.729	1.572.426.623	1.785.538.352	0	2.210.981.648	248.344.439	36.400.000	211.940.439	248.340.439	0	4.000	3.260.600.000	249.511.729	0	3.011.088.271	1.784.367.062
TOTALI TITOLO II		1.136.650.210.000	7.243.450.000	2.000.000.000	1.141.893.660.000	565.169.991.207	555.340.164.630	1.120.510.155.837	3.122.466.140	24.505.970.303	67.368.582.042	34.467.066.510	22.892.827.069	57.359.893.579	0	10.008.688.463	719.021.470.000	599.637.057.717	16.566.643.378	135.951.055.661	578.232.991.699
TITOLO III																					
ALTRE ENTRATE																					
CATEGORIA VII																					
ENTRATE DERIVANTI DALLA VENDITA DI BENI E DA PRESTAZIONI DI SERVIZI																					
307001	Realizzi per cessione di materiali fuori uso	0	0	0	0	0	0	0	0	0	0	0	0	0	0	0	0	0	0	0	0
307002	Altri ricavi per vendita a terzi di	70.000.000	0	0	70.000.000	59.299.426	33.266.685	92.566.111	22.566.111	0	30.775.017	9.884.900	18.272.574	28.157.474	46.545 ⁽³⁾	2.664.088 ⁽⁴⁾	70.000.000	69.184.326	0	815.674	51.539.259
307003	Altri ricavi derivanti dalla prestazione a terzi di servizi	0	0	0	0	3.251.637	2.314.312	5.565.949	5.565.949	0	1.665.182.122	15.086.092	1.649.620.095	1.664.706.187	0	475.935 ⁽²⁾	700.000.000	18.337.729	0	681.662.271	1.651.934.407
307004	Altre entrate	0	0	0	0	9.853.895	821.724	10.675.619	10.675.619	0	13.958.030	0	13.958.030	13.958.030	0	0	10.000.000	9.853.895	0	146.105	14.779.754

(1) Delib. G.A. n. 132 del 1/10/97

(4) Delib. G.A. n. 138 del 29/10/97
Ex art.32, comma 3, del regolamento
di contabilità

2.202.610
461.478
2.664.088

(2) Ex art.32, comma 3, del regolamento di contabilità

(3) In relazione ad incassi effettivamente conseguiti

ENTRATE

CAPITOLI		GESTIONE DI COMPETENZA									GESTIONE DEI RESIDUI ATTIVI						GESTIONE DI CASSA				Totale dei residui attivi al termine dell'esercizio
N°	DESCRIZIONE	PREVISIONE				SOMME ACCERTATE			Differenze rispetto alle previsioni		Residui all'inizio dell'esercizio	Riscossi	Rimasti da riscuotere	Totale	Variazioni		Previsioni	Riscossioni	Differenze rispetto alle previsioni		
		Iniziali	Variazioni		Definitive	Riscosse	Rimaste da riscuotere	Totale accertati	in +	in -					in +	in -			in +	in -	
			in +	in -																	
1	2	3	4	5	6	7	8	9	10	11	12	13	14	15	16	17	18	19	20	21	22
307005	Altre entrate per prestazioni di servizi di calcolo, effettuate tra organismi dell'Ente	10.000.000	0	0	10.000.000	1.719	0	1.719	0	9.998.281	984.921.504	199.560	984.503.130	984.702.690	0	(1) 218.814	700.000.000	201.279	0	699.798.721	984.503.130
307006	Altre entrate per prestazioni di servizi vari e cessioni di beni e vendita di pubblicazioni effettuate tra organi ed aree di ricerca di cui al regolamento di ordinamento	0	0	0	0	0	0	0	0	0	180.750.667	0	180.750.667	180.750.667	0	0	50.000.000	0	0	50.000.000	180.750.667
307501	Ricavi per contratti attivi e prestazioni di servizi effettuate a favore di terzi da organi ed aree di ricerca, di cui agli artt. 26 e 27 del regolamento di ordinamento	0	0	0	0	0	11.997.500	11.997.500	11.997.500	0	2.406.830.942	44.975.524	2.361.839.034	2.406.814.558	0	(1) 16.384	1.000.000.000	44.975.524	0	955.024.476	2.373.836.534
307502	Entrate derivanti da contratti internazionali concernenti la esecuzione di specifiche ricerche da parte di organi, aree di ricerca ed altre strutture preposte istituzionalmente ad attività tecnico-scientifiche di cui agli artt. 26 e 27 del regolamento di ordinamento	34.500.000.000	0	0	34.500.000.000	13.495.207.505	15.977.399.722	29.472.607.227	0	5.027.392.773	21.326.635.390	8.098.122.026	13.228.465.600	21.326.587.626	0	(1) 47.764	35.000.000.000	21.593.329.531	0	13.406.670.469	29.205.865.322
307504	Entrate per cessioni a terzi di beni e vendita di pubblicazioni effettuate da organi ed aree di ricerca di cui al regolamento di ordinamento	67.830.000	0	0	67.830.000	22.175.797	87.024.935	109.200.732	41.370.732	0	190.976.825	120.734.807	70.066.873	190.801.680	0	(1) 175.145	150.000.000	142.910.604	0	7.089.396	157.091.808
307506	Ricavi per contratti attivi concernenti la esecuzione di specifiche ricerche da parte di organi, aree di ricerca, ed altre strutture preposte istituzionalmente ad attività tecnico-scientifiche di cui agli artt. 26 e 27 del regolamento di ordinamento	49.000.000.000	0	0	49.000.000.000	5.730.339.783	25.224.477.518	30.954.817.301	0	18.045.182.699	68.821.493.249	27.737.226.130	41.084.152.549	68.821.378.679	0	(1) 114.570	35.000.000.000	33.467.565.913	0	1.532.434.087	66.308.630.067
307507	Ricavi per prestazioni di servizi effettuate a favore di terzi da organi, aree di ricerca, ed altre strutture preposte istituzionalmente ad attività tecnico-scientifiche, di cui agli artt. 26 e 27 del regolamento di ordinamento	7.000.000.000	0	0	7.000.000.000	3.369.163.592	3.789.893.726	7.159.057.318	159.057.318	0	6.720.222.067	2.523.936.119	4.195.521.589	6.719.457.708	(2) 728	(1) 765.087	9.000.000.000	5.893.099.711	0	3.106.900.289	7.985.415.315
307508	Entrate derivanti dall'accordo di collaborazione, ai sensi del D.M.L.L.P.P. 24/7/77, n.616, tra CNR e Ministero dei lavori pubblici per lo studio, progettazione e realizzazione di infrastrutture nell'ambito di un avallibrato accento del territorio	0	0	0	0	0	0	0	0	0	1.428.000.000	0	1.428.000.000	1.428.000.000	0	0	1.428.000.000	0	0	1.428.000.000	1.428.000.000
TOTALI CATEGORIA VII		90.647.830.000	0	0	90.647.830.000	22.689.293.354	45.127.196.122	67.816.489.476	251.233.229	23.082.573.753	103.769.745.813	38.550.165.158	65.215.150.141	103.765.315.299	47.273	4.477.787	83.108.000.000	61.239.458.512	0	21.868.541.488	110.342.346.263
CATEGORIA VIII																					
REDDITI E PROVENTI PATRIMONIALI																					
308001	Interessi attivi su mutui, depositi e conti correnti	0	0	0	0	9.079.598	682.979	9.762.577	9.762.577	0	253.671.068	167.630.152	86.040.916	253.671.068	0	0	253.000.000	176.709.750	0	76.290.250	86.723.895
308002	Affitto di immobili	10.000.000	0	0	10.000.000	92.578.114	1.679.712	94.257.826	84.257.826	0	15.086.586	6.093.828	8.984.652	15.078.480	(2) 542	(1) 8.648	10.000.000	98.671.942	88.671.942	0	10.664.364
308003	Interessi e premi su titoli e su prestiti al personale dipendente	3.800.000.000	0	0	3.800.000.000	4.304.718.792	530.949	4.305.249.741	505.249.741	0	0	0	0	0	0	0	3.800.000.000	4.304.718.792	504.718.792	0	530.949
TOTALI CATEGORIA VIII		3.810.000.000	0	0	3.810.000.000	4.406.376.504	2.893.640	4.409.270.144	599.270.144	0	268.757.654	173.723.980	95.025.568	268.749.548	542	8.648	4.063.000.000	4.580.100.484	593.390.734	76.290.250	97.919.208
CATAGORIA IX																					
POSTE CORRETTIVE E COMPENSATIVE DI SPESE CORRENTI																					
309001	Recuperi e rimborsi diversi	5.128.500.000	0	0	5.128.500.000	14.462.607.974	2.254.537.373	16.717.145.347	11.588.645.347	0	17.314.517.369	11.230.360.902	6.079.138.925	17.309.499.827	(2) 12	(1) 5.017.554	10.000.000.000	25.692.968.876	15.692.968.876	0	8.333.676.298
309002	Restituzione ratei borse di studio	150.000.000	0	0	150.000.000	329.467.765	213.805.449	543.273.214	393.273.214	0	238.880.187	92.062.935	146.779.226	238.842.161	(2) 5	(1) 38.031	350.000.000	421.530.700	71.530.700	0	360.584.675
TOTALI CATEGORIA IX		5.278.500.000	0	0	5.278.500.000	14.792.075.739	2.468.342.822	17.260.418.561	11.981.918.561	0	17.553.397.556	11.322.423.837	6.225.918.151	17.548.341.988	17	5.055.585	10.350.000.000	26.114.499.576	15.764.499.576	0	8.694.260.973
CATEGORIA X																					
ENTRATE NON CLASSIFICABILI IN ALTRE VOCI																					
310001	Altri contributi di enti o privati	0	0	0	0	164.037.340	12.480.000	176.517.340	176.517.340	0	0	0	0	0	0	0	0	164.037.340	164.037.340	0	12.480.000

(1) Ex art.32, comma 3, del regolamento di contabilità

(2) In relazione ad incassi effettivamente conseguiti

ENTRATE

CAPITOLI		GESTIONE DI COMPETENZA									GESTIONE DEI RESIDUI ATTIVI						GESTIONE DI CASSA				Totale dei residui attivi al termine dell'esercizio
N°	DESCRIZIONE	Iniziali	PREVISIONE		Definitive	SOMME ACCERTATE			Differenze rispetto alle previsioni		Residui all'inizio dell'esercizio	Riscossi	Rimasti da riscuotere	Totale	Variazioni		Previsioni	Riscossioni	Differenze rispetto alle previsioni		
			Variazioni			Riscosse	Rimaste da riscuotere	Totale accertati	in +	in -					in +	in -			in +	in -	
			in +	in -																	
1	2	3	4	5	6	7	8	9	10	11	12	13	14	15	16	17	18	19	20	21	22
310002	Entrate derivanti dallo sfruttamento di brevetti	300.000.000	0	0	300.000.000	261.064.620	341.074.225	602.138.845	302.138.845	0	1.283.145.283	114.043.282	1.169.084.494	1.283.127.776	0	(1) 17.507	700.000.000	375.107.902	0	324.892.098	1.510.158.719
310003	Restituzione di somme erogate sugli esercizi precedenti	0	0	0	0	0	0	0	0	0	750.938.862	316.699.727	434.239.135	750.938.862	0	0	400.000.000	316.699.727	0	83.300.273	434.239.135
310004	Entrate eventuali	0	0	0	0	14.250.043	44.073.073	58.323.116	58.323.116	0	23.582.761	22.100.074	1.482.687	23.582.761	0	0	10.000.000	36.350.117	26.350.117	0	45.555.760
310005	Indennizzi corrisposti da compagnie di assicurazione a fronte di sinistri occorsi a beni dell'Ente	20.000.000	0	0	20.000.000	27.755.000	2.993.000	30.748.000	10.748.000	0	0	0	0	0	0	0	20.000.000	27.755.000	7.755.000	0	2.993.000
310006	Contributo del Fondo Strutturale Europeo al progetto CNR di formazione, a mezzo borse di studio, d'intesa con il Ministero del lavoro e della previdenza sociale e recupero ratei non dovuti	0	0	0	0	0	0	0	0	0	4.973.948.858	63.056.156	4.910.892.693	4.973.948.849	0	(1)	4.970.000.000	63.056.156	0	4.906.943.844	4.910.892.693
310501	Contributi di altri enti o privati per l'esecuzione di specifiche ricerche da parte di organi, aree di ricerca ed altre strutture preposte istituzionalmente ad attività tecnico-scientifiche, di cui agli artt. 26 e 27 del regolamento di ordinamento	3.393.362.000	0	0	3.393.362.000	1.437.092.215	5.013.597.896	6.450.690.111	3.057.328.111	0	801.842.650	284.685.401	517.134.749	801.820.150	0	(1) 22.500	3.000.000.000	1.721.777.616	0	1.278.222.384	5.530.732.645
310502	Entrate relative all'esecuzione di accordi di collaborazione scientifica da parte degli organi e delle aree di ricerca, di cui agli artt. 26 e 27 del regolamento di	0	0	0	0	0	0	0	0	0	0	0	0	0	0	0	0	0	0	0	0
310504	Attività espletate nell'ambito del servizio sanitario nazionale di cui all'art.7 del regolamento inerente la destinazione ed utilizzazione delle entrate derivanti al CNR da attività conto terzi	0	0	0	0	812.418.030	874.404	813.292.434	813.292.434	0	0	0	0	0	0	0	0	812.418.030	812.418.030	0	874.404
310505	Entrate derivanti da prestazioni sanitarie effettuate da organi di ricerca	1.400.000.000	0	0	1.400.000.000	1.176.454.423	8.471.782.163	9.648.236.586	8.248.236.586	0	47.491.200	42.320.600	5.170.600	47.491.200	0	0	1.000.000.000	1.218.775.023	218.775.023	0	8.476.952.763
310701	Contributi per borse di studio ed altre attività NATO e recupero ratei non dovuti	2.000.000.000	0	0	2.000.000.000	1.967.771.258	29.102.498	1.996.873.756	0	3.126.244	35.397.747	19.737.883	15.659.864	35.397.747	0	0	2.000.000.000	1.987.509.141	0	12.490.859	44.762.362
TOTALI CATEGORIA X		7.113.362.000	0	0	7.113.362.000	5.860.842.929	13.915.977.259	19.776.820.188	12.666.584.432	3.126.244	7.916.347.361	862.643.123	7.053.664.222	7.916.307.345	0	40.016	12.100.000.000	6.723.486.052	1.229.335.510	6.605.849.458	20.969.641.481
TOTALI TITOLO III		106.849.692.000	0	0	106.849.692.000	47.748.588.526	61.514.409.843	109.262.998.369	25.499.006.366	23.085.699.997	129.508.248.384	50.908.956.098	78.589.758.082	129.498.714.180	47.832	9.582.036	109.621.000.000	98.657.544.624	17.587.225.820	28.550.681.196	140.104.167.925
TITOLO IV																					
ENTRATE PER ALIENAZIONE DI BENI PATRIMONIALI E RISCOSSIONE DI CREDITI																					
CATEGORIA XI																					
ALIENAZIONE DI IMMOBILI E DIRITTI REALI (da reddito)																					
411001	Alienazione di immobili e diritti reali	0	0	0	0	0	0	0	0	0	0	0	0	0	0	0	0	0	0	0	0
TOTALI CATEGORIA XI		0	0	0	0	0	0	0	0	0	0	0	0	0	0	0	0	0	0	0	0
CATEGORIA XII																					
ALIENAZIONE DI IMMOBILIZZAZIONI TECNICHE (non costituenti beni fuori uso)																					
412001	Alienazione di impianti, attrezzature, macchinari ed altre immobilizzazioni tecniche	300.000.000	0	0	300.000.000	10.018.000	19.173.200	29.191.200	0	270.808.800	124.160.467	10.200.000	113.960.467	124.160.467	0	0	400.000.000	20.218.000	0	379.782.000	133.133.667
TOTALI CATEGORIA XII		300.000.000	0	0	300.000.000	10.018.000	19.173.200	29.191.200	0	270.808.800	124.160.467	10.200.000	113.960.467	124.160.467	0	0	400.000.000	20.218.000	0	379.782.000	133.133.667
CATEGORIA XIII																					
REALIZZO DI VALORI MOBILIARI																					
413001	Entrate derivanti da realizzo di valori mobiliari	0	0	0	0	0	0	0	0	0	0	0	0	0	0	0	0	0	0	0	0

(1) Ex art.32, comma 3, del regolamento di contabilità

ENTRATE

CAPITOLI		GESTIONE DI COMPETENZA									GESTIONE DEI RESIDUI ATTIVI						GESTIONE DI CASSA				Totale dei residui attivi al termine dell'esercizio
N°	DESCRIZIONE	Iniziali	PREVISIONE		Definitive	SOMME ACCERTATE			Differenze rispetto alle previsioni		Residui all'inizio dell'esercizio	Riscossi	Rimasti da riscuotere	Totale	Variazioni		Previsioni	Riscossioni	Differenze rispetto alle previsioni		
			Variazioni			Rimaste da riscuotere	Totale accertati	in +	in -	in +					in -	in +			in -		
			in +	in -																	
1	2	3	4	5	6	7	8	9	10	11	12	13	14	15	16	17	18	19	20	21	22
413002	Entrate derivanti da smobilizzo di cartelle fondiarie	0	0	0	0	0	0	0	0	0	0	0	0	0	0	0	0	0	0	0	0
413003	Entrate derivanti da quote semestrali di ammortamento di cartelle fondiarie, da destinare all'acquisto di cartelle fondiarie	1.224.000.000	0	0	1.224.000.000	2.393.000.000	0	2.393.000.000	1.169.000.000	0	0	0	0	0	0	0	1.224.000.000	2.393.000.000	1.169.000.000	0	0
TOTALI CATEGORIA XIII		1.224.000.000	0	0	1.224.000.000	2.393.000.000	0	2.393.000.000	1.169.000.000	0	0	0	0	0	0	0	1.224.000.000	2.393.000.000	1.169.000.000	0	0
CATEGORIA XIV																					
RISCOSSIONE DI CREDITI																					
414001	Riscossione delle quote sui piccoli prestiti concessi al personale in conformità dell'art. 59 del D.P.R. 16/10/1979. n.509	3.900.000.000	0	0	3.900.000.000	3.893.141.829	2.884.584	3.896.026.413	0	3.973.587	0	0	0	0	0	0	3.900.000.000	3.893.141.829	0	6.858.171	2.884.584
414002	Ritiro di depositi a cauzione presso terzi	0	0	0	0	0	0	0	0	0	0	0	0	0	0	0	0	0	0	0	0
414003	Entrate per depositi ricevuti a cauzione	0	0	0	0	7.828.800	13.393.062	21.221.862	21.221.862	0	3.505.000	0	3.504.300	3.504.300	0	700	3.505.000	7.828.800	4.323.800	0	16.897.362
414004	Riscossione di crediti diversi	0	0	0	0	40.000	0	40.000	40.000	0	0	0	0	0	0	0	0	40.000	40.000	0	0
TOTALI CATEGORIA XIV		3.900.000.000	0	0	3.900.000.000	3.901.010.629	16.277.646	3.917.288.275	21.261.862	3.973.587	3.505.000	0	3.504.300	3.504.300	0	700	3.903.505.000	3.901.010.629	4.363.800	6.858.171	19.781.946
TOTALI TITOLO IV		5.424.000.000	0	0	5.424.000.000	6.304.028.629	35.450.846	6.339.479.475	1.190.261.862	274.782.387	127.665.467	10.200.000	117.464.767	127.664.767	0	700	5.527.505.000	6.314.228.629	1.173.363.800	386.640.171	152.915.613
<u>TITOLO V</u>																					
<u>ENTRATE DERIVANTI DA TRASFERIMENTI IN CONTO CAPITALE</u>																					
CATEGORIA XV																					
TRASFERIMENTI DALLO STATO																					
515001	Contributo del Ministero del bilancio e della programmazione economica per la realizzazione dell'area di ricerca di Roma- Tor Veroata	0	0	0	0	0	0	0	0	0	1.686.408.500	0	1.686.408.500	1.686.408.500	0	0	1.686.408.500	0	0	1.686.408.500	1.686.408.500
515003	Contributo AGENSIUD legge 64/86 (Delibera CIPE n. 19 del 29/12/1986) per la realizzazione della nuova sede dell'Istituto di ricerca sui metodi e processi chimici per la trasformazione e l'accumulo dell'energia di Messina	0	0	0	0	0	0	0	0	0	558.637.000	0	558.637.000	558.637.000	0	0	558.637.000	0	0	558.637.000	558.637.000
515004	Contributo del Ministero del bilancio e della programmazione economica per la realizzazione dell'Area di Ricerca di Pisa- S. Cataldo (Delibera CIPE del 19/12/1989)	0	0	0	0	0	0	0	0	0	7.717.000.000	0	7.717.000.000	7.717.000.000	0	0	7.717.000.000	0	0	7.717.000.000	7.717.000.000
TOTALI CATEGORIA XV		0	0	0	0	0	0	0	0	0	9.962.045.500	0	9.962.045.500	9.962.045.500	0	0	9.962.045.500	0	0	9.962.045.500	9.962.045.500
TOTALI TITOLO V		0	0	0	0	0	0	0	0	0	9.962.045.500	0	9.962.045.500	9.962.045.500	0	0	9.962.045.500	0	0	9.962.045.500	9.962.045.500
<u>TITOLO VI</u>																					
<u>ACCENSIONE DI PRESTITI</u>																					
CATEGORIA XIX																					
ASSUNZIONE DI MUTUI																					
619001	Accensione di mutuo per interventi edili	0	0	0	0	0	0	0	0	0	0	0	0	0	0	0	0	0	0	0	0
TOTALI CATEGORIA XIX		0	0	0	0	0	0	0	0	0	0	0	0	0	0	0	0	0	0	0	0
TOTALI TITOLO VI		0	0	0	0	0	0	0	0	0	0	0	0	0	0	0	0	0	0	0	0

(1) Ex art.32, comma 3, del regolamento di contabilità

ENTRATE

CAPITOLI		GESTIONE DI COMPETENZA									GESTIONE DEI RESIDUI ATTIVI						GESTIONE DI CASSA				Totale dei residui attivi al termine dell'esercizio
N°	DESCRIZIONE	PREVISIONE							Differenze rispetto alle previsioni		Residui all'inizio dell'esercizio	Riscossi	Rimasti da riscuotere	Totale	Variazioni		Previsioni	Riscossioni	Differenze rispetto alle previsioni		
		Iniziali	Variazioni		Definitive	Riscosse	Rimaste da riscuotere	Totale accertati							in +	in -			in +	in -	
			in +	in -																	
1	2	3	4	5	6	7	8	9	10	11	12	13	14	15	16	17	18	19	20	21	22
	TITOLO VII																				
	PARTITE DI GIRO																				
	CATEGORIA XXII																				
	ENTRATE AVENTI NATURA DI PARTITE DI GIRO																				
722901	Ritenute previdenziali e assistenziali	38.000.000.000	3.000.000.000 ⁽¹⁾	0	41.000.000.000	43.250.104.219	0	43.250.104.219	2.250.104.219	0	9.213.233	9.213.233	0	9.213.233	0	0	41.000.000.000	43.259.317.452	2.259.317.452	0	0
722902	Ritenute erariali IRPEF	105.000.000.000	6.000.000.000 ⁽¹⁾	0	111.000.000.000	110.928.212.880	57.353	110.928.270.233	0	71.729.767	0	0	0	0	0	0	111.000.000.000	110.928.212.880	0	71.787.120	57.353
722903	Estinzione di erogazioni a funzionari	250.000.000.000	0	90.000.000.000 ⁽¹⁾	160.000.000.000	56.918.088.165	69.387.861.893	126.305.950.058	0	33.694.049.942	175.893.437.860	129.386.527.567	46.506.910.293	175.893.437.860	0	0	260.000.000.000	186.304.675.732	0	73.695.384.268	115.894.772.186
722904	Entrate per depositi cauzionali provvisori	20.000.000	0	0	20.000.000	0	1.300.000	1.300.000	0	18.700.000	0	0	0	0	0	0	20.000.000	0	0	20.000.000	1.300.000
722905	Anticipazioni e partite di giro varie in conto sospesi	18.000.000.000	12.000.000.000 ⁽¹⁾	0	30.000.000.000	16.361.712.812	9.038.804.505	25.400.517.317	0	4.599.482.683	4.988.383.297	1.595.954.212	3.392.429.085	4.988.383.297	0	0	26.000.000.000	17.957.667.024	0	8.042.332.976	12.431.233.590
722906	Fondazione "O.M. Corbino"	0	0	0	0	47.772	0	47.772	47.772	0	25.000	0	25.000	25.000	0	0	0	47.772	47.772	0	25.000
722907	Fondazione "N. Vacchelli"	0	0	0	0	770.103	0	770.103	770.103	0	442.000	0	442.000	442.000	0	0	0	770.103	770.103	0	442.000
722908	Donazione "Fratelli Medici"	0	0	0	0	18.234	0	18.234	18.234	0	663.300	0	663.300	663.300	0	0	0	18.234	18.234	0	663.300
722909	Fondazione "Alessandrini"	0	0	0	0	0	0	0	0	0	0	0	0	0	0	0	0	0	0	0	0
722910	Estinzione delle anticipazioni concesse ai cassieri	9.550.000.000	0	0	9.550.000.000	1.220.674.670	4.974.950.330	6.195.625.000	0	3.354.375.000	2.328.414.636	2.323.948.520	4.466.116	2.328.414.636	0	0 ⁽²⁾	11.200.000.000	3.544.623.190	0	7.655.376.810	4.979.416.446
722911	Ritenute diverse	4.500.000.000	0	0	4.500.000.000	4.174.680.984	0	4.174.680.984	0	325.319.016	2.614.601	0	750.000	750.000	0	1.864.601	4.500.000.000	4.174.680.984	0	325.319.016	750.000
722912	Entrate gestite per conto della Cassa del Mezzogiorno destinate al potenziamento delle attrezzature di istituti di ricerca	0	0	0	0	0	0	0	0	0	5.610.590.000	0	5.610.590.000	5.610.590.000	0	0	5.610.590.000	0	0	5.610.590.000	5.610.590.000
722913	Entrate gestite per conto del Ministero degli affari esteri destinate al progetto "Realizzazione nella Repubblica del Mali di un centro del Servizio Sanitario Nazionale"	0	0	0	0	0	0	0	0	0	855.800.000	0	855.800.000	855.800.000	0	0	855.800.000	0	0	855.800.000	855.800.000
722915	Entrate gestite per conto dell'ASI, nell'ambito dell'atto ASI/CNR, per l'acquisto da parte degli organi di ricerca per attività spaziali, di apparecchiature e	0	0	0	0	0	0	0	0	0	0	0	0	0	0	0	0	0	0	0	0
722916	Entrate gestite per conto di altri Enti, destinate al potenziamento delle attrezzature di istituti di ricerca, di cui agli artt. 26 e 27 del regolamento di ordinamento	800.000.000	0	0	800.000.000	99.000.000	655.964.557	754.964.557	0	45.035.443	409.805.460	598.600	409.206.860	409.805.460	0	0	1.000.000.000	99.598.600	0	900.401.400	1.065.171.417
722917	Entrate per l'attuazione dell'accordo di programma CNR/Presidenza del Consiglio dei Ministri - Servizio Geologico Nazionale	2.500.000.000	0	0	2.500.000.000	0	0	0	0	2.500.000.000	0	0	0	0	0	0	0	0	0	0	0
TOTALI CATEGORIA XXII		428.370.000.000	21.000.000.000	90.000.000.000	359.370.000.000	232.953.309.839	84.058.938.638	317.012.248.477	2.250.940.328	44.608.691.851	190.099.389.387	133.316.242.132	56.781.282.654	190.097.524.786	0	1.864.601	461.186.390.000	366.269.551.971	2.260.153.561	97.176.991.590	140.840.221.292
TOTALI TITOLO VII		428.370.000.000	21.000.000.000	90.000.000.000	359.370.000.000	232.953.309.839	84.058.938.638	317.012.248.477	2.250.940.328	44.608.691.851	190.099.389.387	133.316.242.132	56.781.282.654	190.097.524.786	0	1.864.601	461.186.390.000	366.269.551.971	2.260.153.561	97.176.991.590	140.840.221.292
TOTALE GENERALE		1.677.293.902.000	28.243.450.000	92.000.000.000	1.613.537.352.000	852.175.918.201	700.948.963.957	1.553.124.882.158	32.062.674.696	92.475.144.538	397.065.930.780	218.702.464.740	168.343.378.072	387.045.842.812	47.832	10.020.135.800	1.305.318.410.500	1.070.878.382.941	37.587.386.559	272.027.414.118	869.292.342.029

(1) Delib. G.A. n. 131 del 1/10/97

(2) Delib. G.A. n. 155 del 26/11/97

(3) Trattasi di importi accreditati e rendicontati dai funzionari delegati al 31/12/1997

(4) Trattasi di somme ancora nella disponibilità dei funzionari delegati al 31/12/1997



Rendiconto Finanziario

Spese

SPESE

CAPITOLI		GESTIONE DI COMPETENZA								GESTIONE DEI RESIDUI PASSIVI						GESTIONE DI CASSA				Totale dei residui passivi al termine dell'esercizio	
N°	DESCRIZIONE	Iniziali	PREVISIONE		Definitive	Pagate	Rimaste da pagare	Totale impegni	Differenze rispetto alle previsioni		Residui all'inizio dell'esercizio	Pagati	Rimasti da pagare	Totale	Variazioni		Previsioni	Pagamenti	Differenze rispetto alle previsioni		
			Variazioni						in +	in -					in +	in -			in +		in -
			in +	in -																	
1	2	3	4	5	6	7	8	9	10	11	12	13	14	15	16	17	18	19	20	21	22
	<u>TITOLO I</u> <u>SPESE CORRENTI</u> CATEGORIA I SPESE PER GLI ORGANI DELL'ENTE																				
101001	Spese per la presidenza e gli organi deliberanti comprese le indennità di missione	500.000.000	0	0	500.000.000	290.557.746	193.394.256	483.952.002	0	16.047.998	89.222.727	52.677.570	28.679.160	81.356.730	0	(4) 7.865.997	500.000.000	343.235.316	0	156.764.684	222.073.416
101002	Spese per il funzionamento compresi i gettoni di presenza, i compensi ai componenti, le indennità di missione ed il rimborso spese di trasporto dei Comitati nazionali di consulenza e degli organi collegiali di cui alla legge 20 marzo 1975, n.70	3.275.000.000	0	(1) 300.000.000	2.975.000.000	1.452.267.320	1.522.732.680	2.975.000.000	0	0	3.027.243.692	432.107.785	2.594.683.707	3.026.791.492	0	(4) 452.200	3.000.000.000	1.884.375.105	0	1.115.624.895	4.117.416.387
101003	Compensi, indennità e rimborsi ai componenti il Collegio dei revisori	25.000.000	0	0	25.000.000	15.611.114	4.598.886	20.210.000	0	4.790.000	3.390.000	390.000	0	390.000	0	(4) 3.000.000	25.000.000	16.001.114	0	8.998.886	4.598.886
	TOTALI CATEGORIA I	3.800.000.000	0	300.000.000	3.500.000.000	1.758.436.180	1.720.725.822	3.479.162.002	0	20.837.998	3.119.856.419	485.175.355	2.623.362.867	3.108.538.222	0	11.318.197	3.525.000.000	2.243.611.535	0	1.281.388.465	4.344.088.689
	CATEGORIA II ONERI PER IL PERSONALE IN ATTIVITÀ DI SERVIZIO																				
102002	Stipendi, ed altri assegni fissi al personale	345.447.000.000	0	8.267.700.000	337.179.300.000	318.435.047.563	18.744.252.437	337.179.300.000	0	0	45.668.618.697	9.604.719.192	36.063.899.505	45.668.618.697	0	0	350.000.000.000	328.039.766.755	0	21.960.233.245	54.808.151.942
102006	Indennità e rimborso spese di trasporto per missioni del personale addetto agli organi di ricerca, nell'ambito dell'attività ordinaria	0	0	0	0	0	0	0	0	0	7.124.036.412	2.660.412.822	2.398.453.799	5.058.866.621	0	(4) 2.065.169.791	6.000.000.000	2.660.412.822	0	3.339.587.178	2.398.453.799
102011	Indennità e rimborso spese di trasferimento del personale	50.000.000	0	0	50.000.000	20.584.960	28.535.525	49.120.485	0	879.515	0	0	0	0	0	0	40.000.000	20.584.960	0	19.415.040	28.535.525
102012	Equo premio ai sensi dell'art.61 del regolamento del personale	30.000.000	0	0	30.000.000	0	30.000.000	30.000.000	0	0	38.836.407	0	38.836.407	38.836.407	0	0	30.000.000	0	0	30.000.000	68.836.407
102013	Corsi nel campo gestionale-amministrativo per il personale addetto ai servizi o funzioni di carattere generale: spese dirette e partecipazione alle spese per corsi indetti da enti o istituzioni	300.000.000	0	0	300.000.000	8.765.000	37.261.000	46.026.000	0	253.974.000	361.589.265	66.210.000	75.360.230	141.570.230	0	(4) 220.019.035	300.000.000	74.975.000	0	225.025.000	112.621.230
102020	Fondo per il finanziamento del trattamento accessorio	38.000.000.000	(3) 710.000.000	0	38.710.000.000	34.410.375.434	4.299.624.566	38.710.000.000	0	0	10.720.651.443	10.490.123.903	230.522.951	10.720.646.854	0	(4) 4.589	41.000.000.000	44.900.499.337	3.900.499.337	0	4.530.147.517
102022	Indennità e rimborso spese di trasporto per missioni del personale	1.770.000.000	0	0	1.770.000.000	1.428.184.548	341.815.452	1.770.000.000	0	0	1.283.026.011	312.489.256	435.179.221	747.668.477	0	(4) 535.357.534	2.700.000.000	1.740.673.804	0	959.326.196	776.994.673
102502	Compensi incentivanti di cui al comma 4 dell'art. 28 del DPR n. 568/87	3.833.100.000	0	0	3.833.100.000	282.039.610	3.140.456.283	3.422.495.893	0	410.604.107	10.066.197.328	2.812.279.972	6.136.049.171	8.948.329.143	0	(4) 1.117.868.185	6.000.000.000	3.094.319.582	0	2.905.680.418	9.276.505.454
102801	Stipendi ed altri assegni fissi al personale assunto con contratto di lavoro a tempo determinato (art. 36 della legge 70/75 ed art. 23 del DPR 171/91)	48.548.000.000	(2) 774.381.644	0	49.322.381.644	47.836.295.431	1.486.086.213	49.322.381.644	0	0	12.190.000.193	2.517.338.692	9.401.322.310	11.918.661.002	0	(4) 271.339.191	51.000.000.000	50.353.634.123	0	646.365.877	10.887.408.523
102802	Oneri previdenziali, assistenziali ed assicurativi a carico dell'Ente	135.205.000.000	(2) 7.557.700.000	0	142.762.700.000	111.036.505.984	31.726.194.016	142.762.700.000	0	0	41.713.208.097	21.698.386.679	18.999.085.192	40.697.471.871	0	(4) 1.015.736.226	150.000.000.000	132.734.892.663	0	17.265.107.337	50.725.279.208
	TOTALI CATEGORIA II	573.183.100.000	9.042.081.644	8.267.700.000	573.957.481.644	513.457.798.530	59.834.225.492	573.292.024.022	0	665.457.622	129.166.163.853	50.161.960.516	73.778.708.786	123.940.669.302	0	5.225.494.551	607.070.000.000	563.619.759.046	3.900.499.337	47.350.740.291	133.612.934.278

(1) Delib. G.A. n. 141 del 29/10/97

(2) Delib. G.A. n. 157 del 26/11/97

(3) Delib. G.A. n. 131 dell'1/10/97
Delib. G.A. n. 132 dell'1/10/97
Delib. G.A. n. 141 del 29/10/97
Delib. G.A. n. 157 del 26/11/97

94.162.000
59.719.644
70.500.000
550.000.000
774.381.644

(4) Delib. G.A. n. 169 del 23/12/97

SPESE

CAPITOLI		GESTIONE DI COMPETENZA									GESTIONE DEI RESIDUI PASSIVI				GESTIONE DI CASSA				Totale dei residui passivi al termine dell'esercizio		
N°	DESCRIZIONE	Iniziali	PREVISIONE		Definitive	Pagate	Rimaste da pagare	Totale impegni	Differenze rispetto alle previsioni		Residui all'inizio dell'esercizio	Pagati	Rimasti da pagare	Totale	Variazioni		Previsioni	Pagamenti		Differenze rispetto alle previsioni	
			in +	in -					in +	in -					in +	in -					
1	2	3	4	5	6	7	8	9	10	11	12	13	14	15	16	17	18	19	20	21	22
	CATEGORIA IV																				
	SPESE PER L'ACQUISTO DI BENI DI CONSUMO E DI SERVIZI																				
104001	Spese postali e telegrafiche per i servizi generali	1.450.000.000	0	0	1.450.000.000	705.199.734	456.800.266	1.162.000.000	0	288.000.000	1.045.469.543	309.154.572	55.852.472	365.007.044	0	(3)680.462.499	1.500.000.000	1.014.354.306	0	485.645.694	512.652.738
104002	Manutenzione ordinaria degli immobili di proprietà e relativi impianti, destinati ai servizi generali	1.200.000.000	0	0	1.200.000.000	284.386.943	287.386.603	571.773.546	0	628.226.454	574.773.989	369.283.092	110.414.067	479.697.159	0	(3)95.076.830	1.000.000.000	653.670.035	0	346.329.965	397.800.670
104003	Spese d'ufficio per i servizi generali; cancelleria; moduli e stampati; illuminazione; riscaldamento; manutenzione mobili e suppellettili, di macchine per scrivere e calcolatrici; forza motrice, acqua; libri, riviste e giornali; varie d'ufficio	3.250.000.000	0	0	3.250.000.000	1.491.249.509	1.351.942.551	2.843.192.060	0	406.807.940	2.731.734.318	1.591.684.042	387.366.746	1.979.050.788	0	(3)752.683.530	4.000.000.000	3.082.933.551	0	917.066.449	1.739.309.297
104004	Spese telefoniche, elettricità, acqua e gas per i servizi generali della sede centrale e di pendenze periferiche	3.750.000.000	(1)100.000.000	0	3.850.000.000	2.431.825.232	1.277.085.568	3.708.910.800	0	141.089.200	1.460.663.499	593.973.319	637.431.377	1.231.404.696	0	(3)229.258.803	3.500.000.000	3.025.798.551	0	474.201.449	1.914.516.945
104005	Traduzioni, interpretariato, incarichi speciali ed estranei l'amministrazione per esigenze dei servizi generali	300.000.000	0	0	300.000.000	68.548.040	71.200.000	139.748.040	0	160.251.960	65.477.000	41.665.000	10.000.000	51.665.000	0	(3)13.812.000	150.000.000	110.213.040	0	39.786.960	81.200.000
104006	Noleggi di attrezzature, acquisizione servizi corsi e materiale di consumo di natura tecnica per il centro elettronico per i servizi amministrativi, comprese le spese per la realizzazione di procedure applicative finalizzate alle reti	3.600.000.000	0	0	3.600.000.000	231.038.182	2.130.382.569	2.361.420.751	0	1.238.579.249	3.414.256.099	1.540.158.909	630.706.466	2.170.865.375	0	(3)1.243.390.724	5.000.000.000	1.771.197.091	0	3.228.802.909	2.761.089.035
104007	Spese per beni e servizi per l'infrastruttura informatica a sostegno delle attività di ricerca	6.821.961.000	(2)1.351.800.000	(1)50.000.000	8.123.761.000	3.629.968.126	4.327.320.983	7.957.289.109	0	166.471.891	9.150.688.186	6.827.864.559	1.679.914.201	8.507.778.760	0	(3)642.909.426	9.000.000.000	10.457.832.685	1.457.832.685	0	6.007.235.184
104009	Mezzi di trasporto: manutenzione, esercizio e noleggio per i servizi centrali e generali	450.000.000	0	0	450.000.000	128.113.694	200.437.957	328.551.651	0	121.448.349	296.194.071	60.099.728	53.647.913	113.747.641	0	(3)182.448.930	500.000.000	188.213.422	0	311.786.578	254.085.870
104010	Assicurazioni ed altri oneri patrimoniali e relativi accessori	300.000.000	0	(1)100.000.000	200.000.000	53.190.000	107.486.302	160.676.302	0	39.323.698	36.159.970	4.650.000	26.500.000	31.150.000	0	(3)5.009.970	100.000.000	57.840.000	0	42.160.000	133.986.302
104011	Fornitura di uniformi al personale addetto ai servizi della Sede centrale	10.000.000	0	0	10.000.000	0	2.452.240	2.452.240	0	7.547.760	14.279.020	14.274.960	0	14.274.960	0	(3)4.060	20.000.000	14.274.960	0	5.725.040	2.452.240
104012	Oneri connessi ai pagamenti in valuta estera	50.000.000	0	0	50.000.000	246.600	49.753.400	50.000.000	0	0	200.646.626	254.495	200.392.131	200.646.626	0	0	10.000.000	501.095	0	9.498.905	250.145.531
104013	Spese di rappresentanza degli Organi centrali	75.000.000	0	0	75.000.000	48.538.780	26.461.220	75.000.000	0	0	52.523.500	3.820.900	27.951.627	31.772.527	0	(3)20.750.973	60.000.000	52.359.680	0	7.640.320	54.412.847
104014	Spese legali, di giudizio e di cui all'art. 19 DPR n. 509/1978 comprese specifiche consulenze	235.000.000	0	0	235.000.000	55.436.002	10.226.597	65.662.599	0	169.337.401	128.716.178	73.817.135	34.099.043	107.916.178	0	(3)20.800.000	150.000.000	129.253.137	0	20.746.863	44.325.640
104018	Spese per adempimenti in materia di igiene, prevenzione e sicurezza del lavoro in conformità a disposizioni legislative e regolamentari	800.000.000	(1)150.000.000	0	950.000.000	462.522.088	487.477.912	950.000.000	0	0	542.073.755	490.448.039	46.025.716	536.473.755	0	(3)5.600.000	1.100.000.000	952.970.127	0	147.029.873	533.503.628
104019	Spese per il funzionamento compreso i gettoni di presenza, le indennità di missione ed il rimborso spese di trasporto ai componenti di commissioni e di altri organismi consultivi e di coordinamento ed ai responsabili di progetti strategici nonché esperti invitati alle riunioni dei Comitati	480.000.000	0	0	480.000.000	86.894.971	393.105.029	480.000.000	0	0	656.366.728	58.831.685	597.535.043	656.366.728	0	0	400.000.000	145.726.656	0	254.273.344	990.640.072
104020	Spese per il funzionamento, compreso le indennità di missione ed il rimborso spese di trasporto per i componenti estranei all'Ente, dei comitati di controllo nei contratti di ricerca e convenzioni	50.000.000	0	0	50.000.000	4.981.335	20.018.665	25.000.000	0	25.000.000	24.024.630	646.850	19.932.480	20.579.330	0	(3)3.445.300	20.000.000	5.628.185	0	14.371.815	39.951.145
104021	Concorsi di ammissione e progressione in carriera	750.000.000	0	0	750.000.000	351.245.406	248.754.594	600.000.000	0	150.000.000	488.485.440	128.044.438	160.277.119	288.321.557	0	(3)200.163.883	500.000.000	479.289.844	0	20.710.156	409.031.713

(1) Delib. G.A. n. 131 dell'1/10/97

(2) Delib. G.A. n. 141 del 12/11/97

(3) Delib. G.A. n. 169 del 23/12/97

SPESE

CAPITOLI		GESTIONE DI COMPETENZA									GESTIONE DEI RESIDUI PASSIVI						GESTIONE DI CASSA				Totale dei residui passivi al termine dell'esercizio
N°	DESCRIZIONE	PREVISIONE							Differenze rispetto alle previsioni		Residui all'inizio dell'esercizio	Pagati	Rimasti da pagare	Totale	Variazioni		Previsioni	Pagamenti	Differenze rispetto alle previsioni		
		Iniziali	Variazioni		Definitive	Pagate	Rimaste da pagare	Totale impegni													
			in +	in -					in +	in -											
1	2	3	4	5	6	7	8	9	10	11	12	13	14	15	16	17	18	19	20	21	22
104042	Contratti di ricerca afferenti alle scienze geologiche e minerarie	100.000.000	0	0	100.000.000	0	100.000.000	100.000.000	0	0	520.000.000	520.000.000	0	520.000.000	0	0	620.000.000	520.000.000	0	100.000.000	100.000.000
104043	Assegnazioni agli organi di ricerca afferenti alle scienze agrarie per l'acquisizione di altri beni di consumo, servizi e per spese di missione	8.240.000.000	(1) 172.818.240	0	8.412.818.240	4.201.719.039	4.207.760.327	8.409.479.366	0	3.338.874	6.384.565.554	4.341.055.819	1.920.862.778	6.261.918.597	0	(3) 122.646.957	10.000.000.000	8.542.774.858	0	1.457.225.142	6.128.623.105
104044	Contratti di ricerca afferenti alle scienze agrarie	50.000.000	0	(1) 50.000.000	0	0	0	0	0	0	126.038.430	53.000.000	73.000.000	126.000.000	0	(3) 38.430	100.000.000	53.000.000	0	47.000.000	73.000.000
104045	Assegnazioni agli organi di ricerca afferenti alle scienze di ingegneria e architettura per l'acquisizione di altri beni di consumo, servizi e per spese di missione	8.964.562.000	0	0	8.964.562.000	4.929.186.193	3.997.673.057	8.926.859.250	0	37.702.750	10.169.149.941	5.700.172.786	4.067.883.500	9.768.056.286	0	(3) 401.093.655	12.000.000.000	10.629.358.979	0	1.370.641.021	8.065.556.557
104046	Contratti di ricerca afferenti alle scienze di ingegneria e architettura	0	0	0	0	0	0	0	0	0	163.000.000	0	163.000.000	163.000.000	0	0	163.000.000	0	0	163.000.000	163.000.000
104047	Assegnazioni agli organi di ricerca afferenti alle scienze storiche, filosofiche e filologiche per l'acquisizione di altri beni di consumo, servizi e per spese di missione	2.512.316.000	0	(1) 10.000.000	2.502.316.000	667.019.824	1.835.295.639	2.502.315.463	0	537	3.610.170.274	1.832.950.760	1.680.163.887	3.513.114.647	0	(2) 97.055.627	3.000.000.000	2.499.970.584	0	500.029.416	3.515.459.526
104048	Contratti di ricerca afferenti alle scienze storiche, filosofiche e filologiche	339.000.000	0	(1) 145.300.000	193.700.000	0	193.700.000	193.700.000	0	0	801.342.715	135.166.475	597.336.355	732.502.830	0	(3) 68.839.885	600.000.000	135.166.475	0	464.833.525	791.036.355
104049	Assegnazioni agli organi di ricerca afferenti alle scienze giuridiche e politiche per l'acquisizione di altri beni di consumo, servizi e per spese di missione	2.523.488.000	0	(1) 672.186.000	1.851.302.000	915.189.527	935.364.519	1.850.554.046	0	747.954	2.087.977.650	1.195.231.081	805.234.377	2.000.465.458	0	(3) 87.512.192	2.500.000.000	2.110.420.608	0	389.579.392	1.740.598.896
104050	Contratti di ricerca afferenti alle scienze giuridiche e politiche	134.000.000	(1) 54.000.000	0	188.000.000	0	188.000.000	188.000.000	0	0	704.725.005	154.124.030	491.584.200	645.708.230	0	(3) 59.016.775	550.000.000	154.124.030	0	395.875.970	679.584.200
104051	Assegnazioni, agli organi di ricerca afferenti alle scienze economiche, sociologiche e statistiche per l'acquisizione di altri beni di consumo, servizi e per spese di missione	2.565.000.000	92.941.200	(1) 0	2.657.941.200	1.252.329.926	1.276.766.326	2.529.096.252	0	128.844.948	3.082.965.354	1.966.311.940	1.017.933.471	2.984.245.411	0	(3) 98.719.943	2.500.000.000	3.218.641.866	718.641.866	0	2.294.699.797
104052	Contratti di ricerca afferenti alle scienze economiche, sociologiche e statistiche	70.000.000	(1) 46.000.000	0	116.000.000	0	116.000.000	116.000.000	0	0	518.332.620	76.886.800	341.445.820	418.332.620	0	(3) 100.000.000	300.000.000	76.886.800	0	223.113.200	457.445.820
104053	Assegnazioni agli organi di ricerca afferenti al comitato tecnologico per l'acquisizione di altri beni di consumo, servizi e per spese di missione	8.750.000.000	(2) 252.520.950	0	9.002.520.950	5.819.240.756	3.142.290.573	8.961.531.329	0	40.989.621	5.962.506.265	4.093.038.768	1.593.182.345	5.686.221.113	0	(3) 276.285.152	12.000.000.000	9.912.279.524	0	2.087.720.476	4.735.472.918
104054	Contratti di ricerca afferenti al comitato tecnologico	210.000.000	(1) 40.000.000	0	250.000.000	0	250.000.000	250.000.000	0	0	998.500.000	403.000.000	340.300.000	743.300.000	0	(3) 255.200.000	700.000.000	403.000.000	0	297.000.000	590.300.000
104056	Assegnazioni straordinarie agli organi di ricerca per l'acquisizione di altri beni di consumo e servizi per programmi internazionali	0	0	0	0	0	0	0	0	0	1.429.756	814.952	612.369	1.427.321	0	(3) 2.435	0	814.952	814.952	0	612.369
104058	Assegnazioni ai nuovi organi di ricerca istituiti nel Mezzogiorno, per l'acquisizione di altri beni di consumo e servizi	0	0	0	0	0	0	0	0	0	8.350.000	0	8.350.000	8.350.000	0	0	8.000.000	0	0	8.000.000	8.350.000
104060	Spese per le commissioni di assegnazione e di rinnovo delle borse di studio di cui al D.P.CNR n.11818 del 25/11/1991 - (G.U. n. 503 del 1991)	200.000.000	0	0	200.000.000	56.247.064	143.752.936	200.000.000	0	0	144.947.190	35.465.885	96.438.525	131.904.410	0	(3) 13.042.780	150.000.000	91.712.949	0	58.287.051	240.191.461
104061	Indennità e rimborso spese di trasporto per missioni degli esperti designati dal CNR negli enti di normazione a livello nazionale ed internazionale	40.000.000	0	0	40.000.000	0	0	0	0	40.000.000	0	0	0	0	0	0	20.000.000	0	0	20.000.000	0
104062	Spese per l'acquisizione di servizi necessari per l'individuazione, l'elaborazione e la memorizzazione di norme, regolamenti tecnici e sistemi di certificazioni vigenti in Italia ai fini della gestione di un "punto nazionale di informazione"	10.000.000	0	0	10.000.000	0	4.785.000	4.785.000	0	5.215.000	49.980.000	0	49.980.000	49.980.000	0	0	50.000.000	0	0	50.000.000	54.765.000

(1) Delib. G.A. n. 131 dell'1/10/97

(2) Delib. G.A. n. 88 dell'11/6/97
Delib. G.A. n. 131 dell'1/10/97

(3) Delib. G.A. n. 169 del 23/12/97

SPESE

CAPITOLI		GESTIONE DI COMPETENZA								GESTIONE DEI RESIDUI PASSIVI						GESTIONE DI CASSA				Totale dei residui passivi al termine dell'esercizio	
N°	DESCRIZIONE	Iniziali	PREVISIONE		Definitive	Pagate	SOMME IMPEGNATE		Differenze rispetto alle previsioni		Residui all'inizio dell'esercizio	Pagati	Rimasti da pagare	Totale	Variazioni		Previsioni	Pagamenti	Differenze rispetto alle previsioni		
			in +	in -			in +	in -	in +	in -					in +	in -					
1	2	3	4	5	6	7	8	9	10	11	12	13	14	15	16	17	18	19	20	21	22
104063	Spese per il funzionamento, compreso i gettoni di presenza, gli eventuali compensi ai componenti, le indennità di missione ed il rimborso spese di trasporto, delle commissioni per norme tecniche	90.000.000	0	0	90.000.000	63.662.087	26.337.913	90.000.000	0	0	102.071.610	14.552.100	4.193.450	18.745.550	0	(4) 83.326.060	80.000.000	78.214.187	0	1.785.813	30.531.363
104064	Spese connesse con il deposito, il mantenimento e la tutela dei brevetti	700.000.000	0	0	700.000.000	360.675.601	339.235.687	699.911.288	0	88.712	539.821.813	281.121.140	218.728.588	499.849.728	0	(4) 39.972.085	700.000.000	641.796.741	0	58.203.259	557.964.275
104065	Oneri connessi alla preparazione, verifica e/o stipula di accordi di cooperazione scientifica con enti di ricerca stranieri e manifestazioni collaterali agli accordi	100.000.000	0	0	100.000.000	28.841.868	51.158.132	80.000.000	0	20.000.000	107.685.059	36.480.360	17.466.294	53.946.654	0	(4) 53.738.405	100.000.000	65.322.228	0	34.677.772	68.624.426
104068	Incarichi ad estranei l'amministrazione, esperti nel campo tecnico-scientifico, anche ai sensi della legge 29/4/1988, n.143, compreso il rimborso delle eventuali spese di trasferimento sia all'interno che all'estero	3.000.000.000	0	0	3.000.000.000	794.744.567	915.198.705	1.709.943.272	0	1.290.056.728	1.298.384.737	673.151.190	462.389.412	1.135.540.602	0	(4) 162.844.135	2.000.000.000	1.467.895.757	0	532.104.243	1.377.588.117
104069	Oneri connessi alle operazioni per le elezioni dei componenti i Comitati nazionali di consulenza e degli Organi collegiali di cui alla legge 20/3/1975, n.70; revisione delle liste elettorali	50.000.000	(1) 30.000.000	0	80.000.000	74.139.230	1.236.770	75.376.000	0	4.624.000	1.544.715	1.249.145	0	1.249.145	0	(4) 295.570	80.000.000	75.388.375	0	4.611.625	1.236.770
104070	Maggiori oneri di funzionamento derivanti dalle oscillazioni dei cambi per l'acquisizione di beni e servizi all'estero ed altri oneri eccezionali connessi con le importazioni e/o esportazioni	0	0	0	0	0	0	0	0	0	44.392.500	0	0	0	0	(4) 44.392.500	20.000.000	0	0	20.000.000	0
104080	Contratti di ricerca afferenti al settore della luce di sincrotrone	106.000.000	0	0	106.000.000	0	106.000.000	106.000.000	0	0	0	0	0	0	0	0	106.000.000	0	0	106.000.000	106.000.000
104081	Spese di giardinaggio nelle aree di ricerca, negli istituti e nelle sedi dei servizi amministrativi	1.000.000.000	0	(2) 80.000.000	920.000.000	658.864.569	259.320.512	918.185.081	0	1.814.919	580.908.218	329.133.414	238.269.842	567.403.256	0	(4) 13.504.962	1.000.000.000	987.997.983	0	12.002.017	497.590.354
104082	Trasporti, traslochi e facchinaggi nelle aree di ricerca, negli istituti e per la sede centrale e dipendenze periferiche	7.700.000.000	0	(3) 4.500.000.000	3.200.000.000	909.916.703	1.926.601.076	2.836.517.779	0	363.482.221	885.936.541	714.015.212	171.916.753	885.931.965	0	(4) 4.576	2.000.000.000	1.623.931.915	0	376.068.085	2.098.517.829
104083	Assegnazioni straordinarie ad organi di ricerca per l'acquisizione di altri beni di consumo, servizi e per spese di missione in relazione alle attività di ricerca, alle aree ed ad altre strutture preposte istituzionalmente ad attività tecnico-scientifiche e sperimentazione per la salvaguardia del Mare Adriatico (legge 19/3/90, n. 57)	4.309.400.000	0	0	4.309.400.000	350.109.413	1.218.631.064	1.568.740.477	0	2.740.659.523	2.725.125.043	1.807.719.408	857.620.168	2.665.339.576	0	(4) 59.785.467	1.500.000.000	2.157.828.821	657.828.821	0	2.076.251.232
104084	Assegnazioni straordinarie da destinare all'acquisizione beni di consumo, servizi e spese missione necessarie agli organi di ricerca che operano nell'ambito della Intesa di programma CNR-MISM/STRIDE	0	0	0	0	0	0	0	0	0	0	0	0	0	0	0	0	0	0	0	0
104085	Spese per la realizzazione, stampa e spedizione di pubblicazioni ivi compreso il Bollettino Ufficiale, per iniziative promozionali, inerenti l'attività generale del CNR e degli organi di ricerca	600.000.000	0	0	600.000.000	277.860.813	203.183.427	481.044.240	0	118.955.760	409.282.635	293.311.965	9.372.250	302.684.215	0	(4) 106.598.420	700.000.000	571.172.778	0	128.827.222	212.555.677
104086	Spese per le attività di promozione e di immagine dell'Ente in Italia ed all'estero: convegni e stampa di atti, mostre, strumenti audiovisivi e di documentazione, rivista CNR	800.000.000	0	0	800.000.000	324.734.253	428.863.047	753.597.300	0	46.402.700	369.028.655	335.499.056	25.583.165	361.082.221	0	(4) 7.946.434	600.000.000	660.233.309	60.233.309	0	454.446.212
104087	Acquisizione di servizi necessari per revisione ed aggiornamento della normativa tecnica	40.000.000	0	0	40.000.000	0	0	0	0	40.000.000	10.000.000	0	10.000.000	10.000.000	0	0	20.000.000	0	0	20.000.000	10.000.000

(1) Delib. G.A. n. 88 dell'11/6/97

(2) Delib. G.A. n. 131 dell'1/10/97

(3) Delib. G.A. n. 131 dell'1/10/97
Delib. G.A. n. 141 del 29/10/97

2.500.000.000
2.000.000.000
4.500.000.000

(4) Delib. G.A. n. 169 del 23/12/97

SPESE

CAPITOLI		GESTIONE DI COMPETENZA								GESTIONE DEI RESIDUI PASSIVI				GESTIONE DI CASSA				Totale dei residui passivi al termine dell'esercizio			
N°	DESCRIZIONE	Iniziali	PREVISIONE		Definitive	SOMME IMPEGNATE			Differenze rispetto alle previsioni		Residui all'inizio dell'esercizio	Pagati	Rimasti da pagare	Totale	Variazioni		Previsioni		Pagamenti	Differenze rispetto alle previsioni	
			Variazioni			Pagate	Rimaste da pagare	Totale impegni	in +	in -					in +	in -				in +	in -
			in +	in -																	
1	2	3	4	5	6	7	8	9	10	11	12	13	14	15	16	17	18	19	20	21	22
104088	Assegnazioni straordinarie agli organi di ricerca, ed altre strutture preposte istituzionalmente ad attività tecnico-scientifiche per il potenziamento dei progetti strategici dell'Ente	7.976.000.000	(1) 187.500.000	(2) 3.658.300.000	4.505.200.000	933.762.591	3.556.321.771	4.490.084.362	0	15.115.638	13.183.327.564	9.102.284.224	3.568.281.902	12.670.566.126	0	(5) 512.761.438	11.000.000.000	10.036.046.815	0	963.953.185	7.124.603.673
104089	Spese da sostenere per la partecipazione di esperti stranieri o di studiosi italiani residenti all'estero, a seminari, conferenze, etc. di interesse dell'Ente	85.000.000	0	0	85.000.000	38.870.525	292.500	39.163.025	0	45.836.975	109.593.474	19.823.000	13.309.064	33.132.064	0	(5) 76.461.410	80.000.000	58.693.525	0	21.306.475	13.601.564
104090	Spese per noleggio di mezzi navali ed aerei e per l'acquisto di beni di consumo e servizi per attività oceanografiche correlate anche alle Convenzioni CNR/MURST per la salvaguardia del Mare Adriatico	10.624.000.000	0	0	10.624.000.000	9.262.496.175	12.048.852	9.274.545.027	0	1.349.454.973	413.219.208	116.307.139	178.069	116.485.208	0	(5) 296.734.000	10.000.000.000	9.378.803.314	0	621.196.686	12.226.921
104098	Spese per beni e servizi nei contratti di ricerca afferenti ai progetti strategici	2.000.000.000	0	(2) 1.449.000.000	551.000.000	0	551.000.000	551.000.000	0	0	3.495.700.000	1.500.396.830	1.980.010.000	3.480.406.830	0	(5) 15.293.170	2.500.000.000	1.500.396.830	0	999.603.170	2.531.010.000
104100	Incarichi di consulenza tecnico-scientifica a personale di ricerca straniero od a studiosi italiani residenti all'estero, per particolari esigenze dell'Ente	150.000.000	0	0	150.000.000	0	0	0	0	150.000.000	25.000.000	25.000.000	0	25.000.000	0	0	150.000.000	25.000.000	0	125.000.000	0
104101	Assegnazioni straordinarie da destinare all'acquisizione di beni di consumo, servizi e per spese di missione necessari agli organi di ricerca che operano nell'ambito della Intesa di programma CNR-MISM	0	0	0	0	0	0	0	0	0	7.349.108.943	3.100.968.382	4.078.560.202	7.179.528.584	0	(5) 169.580.359	5.000.000.000	3.100.968.382	0	1.899.031.618	4.078.560.202
104103	Assegnazioni straordinarie ad organi di ricerca ed al progetto LARA da destinare alla acquisizione di beni di consumi, servizi e spese di missione necessarie per progetti strategici previsti dalla Intesa di programma CNR-MISM	0	0	0	0	0	0	0	0	0	2.156.101.542	1.101.165.797	827.074.750	1.928.240.547	0	(5) 227.860.995	1.500.000.000	1.101.165.797	0	398.834.203	827.074.750
104104	Contratti di ricerca da stipulare per progetti strategici previsti dalla Intesa di programma CNR-MISM	0	0	0	0	0	0	0	0	0	1.052.087.635	760.750.685	51.336.950	812.087.635	0	(5) 240.000.000	1.000.000.000	760.750.685	0	239.249.315	51.336.950
104106	Contratti di ricerca afferenti alle scienze ed alle tecnologie dell'informazione	200.000.000	0	(2) 5.000.000	195.000.000	70.000.000	125.000.000	195.000.000	0	0	82.000.000	10.000.000	72.000.000	82.000.000	0	0	200.000.000	80.000.000	0	120.000.000	197.000.000
104107	Contratti di ricerca afferenti alle scienze ed alle tecnologie dell'ambiente e dell'habitat	80.000.000	0	0	80.000.000	0	80.000.000	80.000.000	0	0	247.100.000	45.000.000	182.000.000	227.000.000	0	(5) 20.100.000	200.000.000	45.000.000	0	155.000.000	262.000.000
104108	Contratti di ricerca afferenti alle biotecnologie ed alla biologia molecolare	50.000.000	0	0	50.000.000	0	50.000.000	50.000.000	0	0	60.000.000	42.000.000	18.000.000	60.000.000	0	0	60.000.000	42.000.000	0	18.000.000	68.000.000
104109	Assegnazioni straordinarie ad organi di ricerca per l'acquisizione di altri beni di consumo, servizi e per spese di missione nell'ambito delle ricerche afferenti alle biotecnologie ed alla biologia molecolare	2.995.270.000	(3) 603.500.000	0	3.598.770.000	1.824.630.206	1.773.930.438	3.598.560.644	0	209.356	2.035.638.469	1.468.806.426	542.287.194	2.011.093.620	0	(5) 24.544.849	4.000.000.000	3.293.436.632	0	706.563.368	2.316.217.632
104110	Assegnazioni straordinarie agli organi di ricerca per l'acquisizione di altri beni di consumo, servizi e per spese di missione nell'ambito delle ricerche afferenti alle scienze ed alle tecnologie dell'informazione	1.350.000.000	0	(2) 82.000.000	1.268.000.000	243.932.421	1.005.049.073	1.248.981.494	0	19.018.506	1.154.195.842	787.751.390	342.302.644	1.130.054.034	0	(5) 24.141.808	1.500.000.000	1.031.683.811	0	468.316.189	1.347.351.717
104111	Assegnazioni straordinarie agli organi di ricerca per l'acquisizione di altri beni di consumo, servizi e per spese di missione nell'ambito delle ricerche afferenti alle scienze ed alle tecnologie dell'ambiente e dell'habitat	6.488.949.000	(4) 6.747.993	0	6.495.696.993	4.489.331.526	1.999.291.736	6.488.623.262	0	7.073.731	4.084.684.822	3.090.619.765	923.201.907	4.013.821.672	0	(5) 70.863.150	5.500.000.000	7.579.951.291	2.079.951.291	0	2.922.493.643
104112	Assegnazioni straordinarie agli organi di ricerca per l'acquisizione di altri beni di consumo, servizi e per spese di missione nell'ambito delle ricerche afferenti alla scienza e alla tecnologia dei beni culturali	771.413.000	0	0	771.413.000	378.288.876	393.124.124	771.413.000	0	0	1.024.428.690	685.649.208	326.503.976	1.012.153.184	0	(5) 12.275.506	1.000.000.000	1.063.938.084	63.938.084	0	719.628.100

(1) Delib. G.A. n. 132 dell'1/10/97

(2) Delib. G.A. n. 131 dell'1/10/97

(3) Delib. G.A. n. 35 del 24/2/97
Delib. G.A. n. 131 dell'1/10/97

250.000.000

353.500.000

603.500.000

(4) Delib. G.A. n. 157 del 26/11/97

(5) Delib. G.A. n. 169 del 23/12/97

SPESE

CAPITOLI		GESTIONE DI COMPETENZA									GESTIONE DEI RESIDUI PASSIVI					GESTIONE DI CASSA					Totale dei residui passivi al termine dell'esercizio
N°	DESCRIZIONE	PREVISIONE				SOMME IMPEGNATE			Differenze rispetto alle previsioni		Residui all'inizio dell'esercizio	Pagati	Rimasti da pagare	Totale	Variazioni		Previsioni	Pagamenti	Differenze rispetto alle previsioni		
		Iniziali	Variazioni		Definitive	Pagate	Rimaste da pagare	Totale impegni	in +	in -					in +	in -					
			in +	in -																	
1	2	3	4	5	6	7	8	9	10	11	12	13	14	15	16	17	18	19	20	21	22
104113	Contratti di ricerca afferenti alla scienza ed alla tecnologia dei beni culturali	150.000.000	0	0	150.000.000	0	150.000.000	150.000.000	0	0	453.265.845	184.986.865	207.013.135	392.000.000	0	(2) 61.265.845	400.000.000	184.986.865	0	215.013.135	357.013.135
104114	Finanziamenti integrativi per spese di gestione di grandi apparecchiature comprese le apparecchiature di cui al D.M.-MURST 2 agosto 1988	4.287.200.000	0	0	4.287.200.000	304.630.447	3.694.421.766	3.999.052.213	0	288.147.787	4.833.954.834	3.627.778.115	1.098.953.876	4.726.731.991	0	(2) 107.222.843	5.500.000.000	3.932.408.562	0	1.567.591.438	4.793.375.642
104115	Assegnazioni per beni di consumo e servizi nelle istituende aree di ricerca nelle regioni meridionali del Paese	0	0	0	0	0	0	0	0	0	56.951.057	35.881.909	345.625	36.227.534	0	(2) 20.723.523	50.000.000	35.881.909	0	14.118.091	345.625
104116	Assegnazioni straordinarie agli organi di ricerca per il progetto strategico nel settore Luce di sincrotrone	250.000.000	0	0	250.000.000	76.273.415	173.719.060	249.992.475	0	7.525	329.578.060	267.805.809	27.288.855	295.094.664	0	(2) 34.483.396	200.000.000	344.079.224	144.079.224	0	201.007.915
104118	Assegnazioni straordinarie per il potenziamento degli organi di ricerca e le aree da destinare all'acquisizione di beni di consumo e servizi necessari per le attività programate nell'ambito della convenzione CNR-Regione Sicilia	0	0	0	0	0	0	0	0	0	91.461	90.678	0	90.678	0	(2) 783	0	90.678	90.678	0	0
104119	Spese per l'acquisto di beni di consumo e servizi per attività promozionali e di trasferimento ed oneri di gestione della struttura nell'ambito della Intesa di programma CNR-MISM	4.686.700.200	0	0	4.686.700.200	44.313.458	231.640.380	275.953.838	0	4.410.746.362	384.577.012	226.847.754	157.720.408	384.568.162	0	(2) 8.850	700.000.000	271.161.212	0	428.838.788	389.360.788
104120	Assegnazioni straordinarie ad organi di ricerca per il programma sistema lagunare veneziano nell'ambito della convenzione di cui alla legge 798/1984	50.000.000	0	0	50.000.000	0	0	0	0	50.000.000	998.151.899	727.302.681	188.799.257	916.101.938	0	(2) 82.049.961	850.000.000	727.302.681	0	122.697.319	188.799.257
104121	Spese per beni e servizi nei contratti di ricerca per il progetto sistema lagunare veneziano nell'ambito della convenzione di cui alla legge 798/1984	10.000.000	0	0	10.000.000	0	0	0	0	10.000.000	60.000.000	60.000.000	0	60.000.000	0	0	60.000.000	60.000.000	0	0	0
104123	Indennità di direzione di cui all'art. 2, il comma, della legge 18/3/89, n. 118	800.000.000	0	0	800.000.000	437.680.578	15.880.126	453.560.704	0	346.439.296	0	0	0	0	0	0	600.000.000	437.680.578	0	162.319.422	15.880.126
104124	Spese per beni di consumo e servizi inerenti alla diffusione e documentazione dell'attività del CNR	320.000.000	0	0	320.000.000	59.091.500	213.030.220	272.121.720	0	47.878.280	33.426.359	28.678.000	3.942.064	32.620.064	0	(2) 806.295	150.000.000	87.769.500	0	62.230.500	216.972.284
104125	Spese afferenti alla pubblicità di cui all'art. 5 della legge 25/2/1987, n.67	0	0	0	0	0	0	0	0	0	14.377.405	0	0	0	0	(2) 14.377.405	0	0	0	0	0
104126	Spese per lo smaltimento di rifiuti tossici e nocivi	1.000.000.000	0	0	1.000.000.000	354.199.235	228.649.165	582.848.400	0	417.151.600	399.496.547	171.977.011	227.519.536	399.496.547	0	0	800.000.000	526.176.246	0	273.823.754	456.168.701
104127	Assegnazioni straordinarie agli organi di ricerca per il finanziamento degli oneri derivanti dai soggiorni di lunga durata di ricercatori dei paesi della Europa centrale ed orientale	0	0	0	0	0	0	0	0	0	22.425.316	16.102.400	6.322.916	22.425.316	0	0	20.000.000	16.102.400	0	3.897.600	6.322.916
104128	Spese per attività di coordinamento generale e per la realizzazione della base di dati relative ai programmi di ricerca per la salvaguardia del mare Adriatico	58.000.000	(1) 82.049.900	0	140.049.900	19.546.702	17.850.000	37.396.702	0	102.653.198	5.950.100	5.950.000	0	5.950.000	0	(2) 100	58.000.000	25.496.702	0	32.503.298	17.850.000
104129	Sportello per la cooperazione scientifica e tecnologica con i paesi del Mediterraneo: ricerca e formazione per i paesi terzi	0	(1) 2.037.199.458	0	2.037.199.458	0	2.037.199.458	2.037.199.458	0	0	2.520.930.335	1.221.610.528	1.299.319.807	2.520.930.335	0	0	2.500.000.000	1.221.610.528	0	1.278.389.472	3.336.519.265
104130	Anticipazioni sulla quota a carico del MURST per il finanziamento di specifiche attività previste dai progetti approvati nell'ambito del P.O. Ricerca, sviluppo tecnologico e alta formazione (1994-99)	0	0	0	0	0	0	0	0	0	3.000.000.000	751.664.420	1.801.335.580	2.553.000.000	0	(2) 447.000.000	2.000.000.000	751.664.420	0	1.248.335.580	1.801.335.580
104131	Assegnazioni straordinarie e contratti di ricerca per il finanziamento di specifiche attività previste dal P.O. ricerca, sviluppo tecnologico ed alta formazione (1994-99)	5.600.000.000	0	(1) 396.000.000	5.204.000.000	2.253.437.891	2.826.800.870	5.080.238.761	0	123.761.239	0	0	0	0	0	0	2.000.000.000	2.253.437.891	253.437.891	0	2.826.800.870
104132	Assegnazioni ad organi di ricerca, sede di Istituti nazionali di coordinamento, per l'acquisizione di beni di consumo e servizi relativi al funzionamento degli Istituti nazionali di coordinamento stessi	0	(1) 300.000.000	0	300.000.000	0	300.000.000	300.000.000	0	0	0	0	0	0	0	0	200.000.000	0	0	200.000.000	300.000.000

(1) Delib. G.A. n. 131 dell'1/10/97

(2) Delib. G.A. n. 169 del 23/12/97

S P E S E

(8) Delib. G.A. n. 169 del 23/12/97

SPESE

CAPITOLI		GESTIONE DI COMPETENZA									GESTIONE DEI RESIDUI PASSIVI						GESTIONE DI CASSA				Totale dei residui passivi al termine dell'esercizio
N°	DESCRIZIONE	PREVISIONE				SOMME IMPEGNATE			Differenze rispetto alle previsioni		Residui all'inizio dell'esercizio	Pagati	Rimasti da pagare	Totale	Variazioni		Previsioni	Pagamenti	Differenze rispetto alle previsioni		
		Iniziali	Variazioni		Definitive	Pagate	Rimaste da pagare	Totale impegni	in +	in -					in +	in -					
			in +	in -																	
1	2	3	4	5	6	7	8	9	10	11	12	13	14	15	16	17	18	19	20	21	22
104283	Assegnazioni straordinarie agli organi di ricerca per l'acquisizione di altri beni di consumo, servizi e per spese di missione nell'ambito delle attività per il progetto finalizzato "Applicazioni cliniche della ricerca oncologica"	0	0	0	0	0	0	0	0	0	1.502.136.612	1.039.060.608	416.916.008	1.455.976.616	0	(1) 46.159.996	1.200.000.000	1.039.060.608	0	160.939.392	416.916.008
104284	Contratti di ricerca afferenti al progetto finalizzato "Applicazioni cliniche della ricerca oncologica"	0	0	0	0	0	0	0	0	0	7.891.000.025	4.381.994.760	3.484.000.000	7.865.994.760	0	(1) 25.005.265	5.500.000.000	4.381.994.760	0	1.118.005.240	3.484.000.000
104285	Spese generali e per strutture tecniche del progetto finalizzato "Ricerche avanzate per innovazioni nel sistema agricolo"	470.500.000	0	0	470.500.000	0	470.500.000	470.500.000	0	0	772.235.528	330.787.589	440.847.245	771.634.834	0	(1) 600.694	700.000.000	330.787.589	0	369.212.411	911.347.245
104287	Assegnazioni straordinarie agli organi di ricerca per l'acquisizione di altri beni di consumo, servizi e per spese di missione nell'ambito delle attività per il progetto finalizzato "Ricerche avanzate per innovazioni nel sistema agricolo"	0	0	0	0	0	0	0	0	0	1.882.869.063	1.138.062.371	522.612.396	1.660.674.767	0	(1) 222.194.296	1.600.000.000	1.138.062.371	0	461.937.629	522.612.396
104288	Contratti di ricerca afferenti al progetto finalizzato "Ricerche avanzate per innovazioni nel sistema agricolo"	0	0	0	0	0	0	0	0	0	1.562.000.000	1.109.368.680	440.000.000	1.549.368.680	0	(1) 12.631.320	1.200.000.000	1.109.368.680	0	90.631.320	440.000.000
104289	Spese generali e per strutture tecniche del progetto finalizzato "Ingegneria genetica"	146.000.000	0	0	146.000.000	58.909.881	87.090.119	146.000.000	0	0	186.242.124	59.293.036	85.383.027	144.676.063	0	(1) 41.566.061	200.000.000	118.202.917	0	81.797.083	172.473.146
104291	Assegnazioni straordinarie agli organi di ricerca per l'acquisizione di altri beni di consumo, servizi e per spese di missione nell'ambito attività per il progetto finalizzato "Ingegneria genetica"	0	0	0	0	0	0	0	0	0	1.008.558.087	597.973.250	264.985.662	862.958.912	0	(1) 145.599.175	900.000.000	597.973.250	0	302.026.750	264.985.662
104292	Contratti di ricerca afferenti al progetto finalizzato "Ingegneria genetica"	0	0	0	0	0	0	0	0	0	584.088.000	124.013.000	460.075.000	584.088.000	0	0	400.000.000	124.013.000	0	275.987.000	460.075.000
104293	Spese generali e per strutture tecniche del progetto finalizzato "Invecchiamento"	270.000.000	0	0	270.000.000	0	270.000.000	270.000.000	0	0	740.026.089	179.556.480	509.844.130	689.400.610	0	(1) 50.625.479	700.000.000	179.556.480	0	520.443.520	779.844.130
104295	Assegnazioni straordinarie agli organi di ricerca per l'acquisizione di altri beni di consumo, servizi e per spese di missioni nell'ambito delle attività per il progetto finalizzato "Invecchiamento"	0	0	0	0	0	0	0	0	0	714.258.945	567.612.393	67.610.925	635.223.318	0	(1) 79.035.627	600.000.000	567.612.393	0	32.387.607	67.610.925
104296	Contratti di ricerca afferenti al progetto finalizzato "Invecchiamento"	0	0	0	0	0	0	0	0	0	70.000.000	70.000.000	0	70.000.000	0	0	70.000.000	70.000.000	0	0	0
104297	Spese generali per strutture tecniche del progetto finalizzato "Prevenzione e controllo dei fattori di malattia"	170.000.000	0	0	170.000.000	0	170.000.000	170.000.000	0	0	2.605.114.323	850.678.162	1.754.436.161	2.605.114.323	0	0	2.000.000.000	850.678.162	0	1.149.321.838	1.924.436.161
104299	Assegnazioni straordinarie agli organi di ricerca per l'acquisizione di altri beni di consumo, servizi e per spese di missione nell'ambito delle attività per il progetto finalizzato "Prevenzione e controllo dei fattori di malattia"	0	0	0	0	0	0	0	0	0	1.427.993.126	999.074.306	390.045.232	1.389.119.538	0	(1) 38.873.588	1.200.000.000	999.074.306	0	200.925.694	390.045.232
104300	Contratti di ricerca afferenti al progetto finalizzato "Prevenzione e controllo dei fattori di malattia"	0	0	0	0	0	0	0	0	0	1.973.000.000	1.279.175.315	648.824.685	1.928.000.000	0	(1) 45.000.000	1.500.000.000	1.279.175.315	0	220.824.685	648.824.685
104301	Contratti di ricerca nell'ambito delle attività connesse con l'acquisizione, la pubblicazione ed il trasferimento dei risultati dei progetti finalizzati compresa la realizzazione di banche dati	0	0	0	0	0	0	0	0	0	485.000.000	358.176.825	125.000.000	483.176.825	0	(1) 1.823.175	450.000.000	358.176.825	0	91.823.175	125.000.000
104302	Spese generali e per strutture tecniche dei progetti finalizzati chiusi al 31/12/1983	0	0	0	0	0	0	0	0	0	369.311.687	54.010.674	300.718.888	354.729.562	0	(1) 14.582.125	200.000.000	54.010.674	0	145.989.326	300.718.888
104304	Assegnazioni straordinarie agli organi di ricerca per l'acquisizione di altri beni di consumo e servizi nell'ambito delle attività per i progetti finalizzati chiusi al 31/12/1983	0	0	0	0	0	0	0	0	0	96.795.782	15.529.082	75.775.906	91.304.988	0	(1) 5.490.794	20.000.000	15.529.082	0	4.470.918	75.775.906
104305	Contratti di ricerca afferenti ai progetti finalizzati chiusi al 31/12/1983	0	0	0	0	0	0	0	0	0	80.000.000	0	80.000.000	80.000.000	0	0	50.000.000	0	0	50.000.000	80.000.000
104306	Spese generali e per strutture tecniche del progetto finalizzato "Chimica fine"	0	0	0	0	0	0	0	0	0	551.954.881	225.081.966	244.428.691	469.510.657	0	(1) 82.444.224	400.000.000	225.081.966	0	174.918.034	244.428.691

(1) Delib. G.A. n. 169 del 23/12/97

SPESE

CAPITOLI		GESTIONE DI COMPETENZA									GESTIONE DEI RESIDUI PASSIVI						GESTIONE DI CASSA				Totale dei residui passivi al termine dell'esercizio
N°	DESCRIZIONE	Iniziali	PREVISIONE		Definitive	Pagate	SOMME IMPEGNATE		Differenze rispetto alle previsioni		Residui all'inizio dell'esercizio	Pagati	Rimasti da pagare	Totale	Variazioni		Previsioni	Pagamenti	Differenze rispetto alle previsioni		
			in +	in -			Totale impegni	in +	in -	in +					in -	in +			in -		
1	2	3	4	5	6	7	8	9	10	11	12	13	14	15	16	17	18	19	20	21	22
104308	Assegnazioni straordinarie agli organi di ricerca per l'acquisizione di altri beni di consumo e servizi nell'ambito delle attività per il progetto finalizzato "Chimica fine"	0	0	0	0	0	0	0	0	0	183.152.388	30.239.010	64.942.517	95.181.527	0	(1) 87.970.861	170.000.000	30.239.010	0	139.760.990	64.942.517
104312	Assegnazioni straordinarie agli organi di ricerca per l'acquisizione di altri beni di consumo e servizi nell'ambito delle attività per il progetto finalizzato "Controllo malattie da infezione"	0	0	0	0	0	0	0	0	0	24.637.117	552.007	24.085.110	24.637.117	0	0	10.000.000	552.007	0	9.447.993	24.085.110
104316	Assegnazioni straordinarie agli organi di ricerca per l'acquisizione di altri beni di consumo e servizi nell'ambito delle attività per il progetto finalizzato "Ingegneria genetica e basi molecolari"	0	0	0	0	0	0	0	0	0	26.102.782	14.931.734	11.072.005	26.003.739	0	(1) 99.043	19.000.000	14.931.734	0	4.068.266	11.072.005
104320	Assegnazioni straordinarie agli organi di ricerca per l'acquisizione di altri beni di consumo e servizi nell'ambito delle attività per il progetto finalizzato "Medicina preventiva e riabilitativa"	0	0	0	0	0	0	0	0	0	7.747.672	1.458.399	6.289.271	7.747.670	0	(1) 2	7.000.000	1.458.399	0	5.541.601	6.289.271
104322	Spese generali e per strutture tecniche del progetto finalizzato "Tecnologie biomediche e sanitarie"	0	0	0	0	0	0	0	0	0	387.253	0	387.253	387.253	0	0	0	0	0	0	387.253
104324	Assegnazioni straordinarie agli organi di ricerca per l'acquisizione di altri beni di consumo e servizi nell'ambito delle attività per il progetto finalizzato "Tecnologie biomediche e sanitarie"	0	0	0	0	0	0	0	0	0	2.318.043	0	0	0	0	(1) 2.318.043	0	0	0	0	0
104326	Spese generali e per strutture tecniche del progetto finalizzato "Incremento produttività risorse agricole"	0	0	0	0	0	0	0	0	0	145.288.627	0	0	0	0	(1) 145.288.627	100.000.000	0	0	100.000.000	0
104328	Assegnazioni straordinarie agli organi di ricerca per l'acquisizione di altri beni di consumo e servizi nell'ambito delle attività per il progetto finalizzato "Incremento produttività risorse agricole"	0	0	0	0	0	0	0	0	0	116.473.527	73.914.275	8.851.613	82.765.888	0	(1) 33.707.639	80.000.000	73.914.275	0	6.085.725	8.851.613
104340	Assegnazioni straordinarie agli organi di ricerca per l'acquisizione di altri beni di consumo e servizi nell'ambito delle attività del progetto finalizzato "Energetica 2"	0	0	0	0	0	0	0	0	0	7.995.220	0	0	0	0	(1) 7.995.220	7.000.000	0	0	7.000.000	0
104342	Spese generali e per strutture tecniche del progetto finalizzato "Trasporti"	0	0	0	0	0	0	0	0	0	290.335.378	0	0	0	0	(1) 290.335.378	200.000.000	0	0	200.000.000	0
104344	Assegnazioni straordinarie agli organi di ricerca per l'acquisizione di altri beni di consumo e servizi nell'ambito delle attività per il progetto finalizzato "Trasporti"	0	0	0	0	0	0	0	0	0	106.981.979	1.332.142	0	1.332.142	0	(1) 105.649.837	8.000.000	1.332.142	0	6.667.858	0
104348	Assegnazioni straordinarie agli organi di ricerca per l'acquisizione di altri beni di consumo e servizi nell'ambito delle attività per il progetto finalizzato "Oncologia"	0	0	0	0	0	0	0	0	0	2.726.224	210.105	670.002	880.107	0	(1) 1.846.117	2.000.000	210.105	0	1.789.895	670.002
104352	Assegnazioni straordinarie agli organi di ricerca per l'acquisizione di altri beni di consumo e servizi nell'ambito delle attività per il progetto finalizzato "Geodinamica"	0	0	0	0	0	0	0	0	0	6.207.734	4.415.485	1.792.249	6.207.734	0	0	6.000.000	4.415.485	0	1.584.515	1.792.249
104354	Spese connesse con l'acquisizione, la pubblicazione ed il trasferimento dei risultati dei progetti finalizzati, compreso la realizzazione di una banca dati, la partecipazione a mostre e manifestazioni ed altre iniziative di studio e promozionali	0	0	0	0	0	0	0	0	0	314.696.092	0	310.468.240	310.468.240	0	(1) 4.227.852	200.000.000	0	0	200.000.000	310.468.240
104357	Assegnazioni straordinarie agli organi di ricerca per l'acquisizione di altri beni di consumo e servizi nell'ambito delle attività per il progetto finalizzato "Materiali e dispositivi per l'elettronica a stato solido"	0	0	0	0	0	0	0	0	0	18.614.849	12.164.791	5.695.465	17.860.256	0	(1) 754.593	17.000.000	12.164.791	0	4.835.209	5.695.465

(1) Delib. G.A. n. 169 del 23/12/97

SPESE

CAPITOLI		GESTIONE DI COMPETENZA									GESTIONE DEI RESIDUI PASSIVI						GESTIONE DI CASSA				Totale dei residui passivi al termine dell'esercizio
N°	DESCRIZIONE	PREVISIONE				SOMME IMPEGNATE			Differenze rispetto alle previsioni		Residui all'inizio dell'esercizio	Pagati	Rimasti da pagare	Totale	Variazioni		Previsioni	Pagamenti	Differenze rispetto alle previsioni		
		Iniziali	Variazioni		Definitive	Pagate	Rimaste da pagare	Totale impegni	in +	in -					in +	in -			in +	in -	
			in +	in -																	
1	2	3	4	5	6	7	8	9	10	11	12	13	14	15	16	17	18	19	20	21	22
104359	Spese generali e per strutture tecniche del progetto finalizzato "Organizzazione e funzionamento della Pubblica Amministrazione"	0	0	0	0	0	0	0	0	0	293.865.280	24.574.680	269.290.600	293.865.280	0	0	200.000.000	24.574.680	0	175.425.320	269.290.600
104363	Spese generali e per strutture tecniche del progetto finalizzato "Edilizia"	0	0	0	0	0	0	0	0	0	408.062.110	0	319.900.550	319.900.550	0	(1) 88.161.560	300.000.000	0	0	300.000.000	319.900.550
104365	Assegnazioni straordinarie agli organi di ricerca per l'acquisizione di altri beni di consumo e servizi nell'ambito delle attività per il progetto finalizzato "Edilizia"	0	0	0	0	0	0	0	0	0	1.004.869.496	325.718.116	159.471.927	485.190.043	0	(1) 519.679.453	900.000.000	325.718.116	0	574.281.884	159.471.927
104366	Contratti di ricerca afferenti al progetto finalizzato "Edilizia"	0	0	0	0	0	0	0	0	0	1.539.780.900	1.090.440.000	168.381.400	1.258.821.400	0	(1) 280.959.500	1.400.000.000	1.090.440.000	0	309.560.000	168.381.400
104367	Spese generali e per strutture tecniche del progetto finalizzato "Tecnologie elettro-ottiche"	0	0	0	0	0	0	0	0	0	504.465.645	210.866.935	264.786.944	475.653.879	0	(1) 28.811.766	400.000.000	210.866.935	0	189.133.065	264.786.944
104369	Assegnazioni straordinarie agli organi di ricerca per l'acquisizione di altri beni di consumo e servizi nell'ambito delle attività per il progetto finalizzato "Tecnologie elettroottiche"	0	0	0	0	0	0	0	0	0	172.592.542	6.922.079	38.571.930	45.494.009	0	(1) 127.098.533	130.000.000	6.922.079	0	123.077.921	38.571.930
104370	Contratti di ricerca afferenti al progetto finalizzato "Tecnologie elettroottiche"	0	0	0	0	0	0	0	0	0	100.000.000	51.799.770	48.200.230	100.000.000	0	0	50.000.000	51.799.770	1.799.770	0	48.200.230
104371	Spese generali e per strutture tecniche del progetto finalizzato "Tecnologie super-conduttive"	0	0	0	0	0	0	0	0	0	22.910.669	1.789.212	18.645.334	20.434.546	0	(1) 2.476.123	10.000.000	1.789.212	0	8.210.788	18.645.334
104373	Assegnazioni straordinarie agli organi di ricerca per l'acquisizione di altri beni di consumo e servizi nell'ambito delle attività per il progetto finalizzato "Tecnologie superconduttive"	0	0	0	0	0	0	0	0	0	62.358.043	30.958.970	7.031.908	37.990.878	0	(1) 24.367.165	40.000.000	30.958.970	0	9.041.030	7.031.908
104374	Contratti di ricerca afferenti al progetto finalizzato "Tecnologie superconduttive"	0	0	0	0	0	0	0	0	0	986.318.905	0	986.318.905	986.318.905	0	0	900.000.000	0	0	900.000.000	986.318.905
104375	Spese generali e per strutture tecniche del progetto finalizzato "Robotica"	0	0	0	0	0	0	0	0	0	167.914.596	80.212.262	86.664.411	166.876.673	0	(1) 1.037.923	100.000.000	80.212.262	0	19.787.738	86.664.411
104377	Assegnazioni straordinarie agli organi di ricerca per l'acquisizione di altri beni di consumo e servizi nell'ambito delle attività per il progetto finalizzato "Robotica"	0	0	0	0	0	0	0	0	0	70.649.785	1.561.280	58.995.351	60.556.631	0	(1) 10.093.154	30.000.000	1.561.280	0	28.438.720	58.995.351
104379	Spese generali e per strutture tecniche del progetto finalizzato "Materiali speciali"	0	0	0	0	0	0	0	0	0	165.840.411	148.545.202	16.524.737	165.069.939	0	(1) 770.472	150.000.000	148.545.202	0	1.454.798	16.524.737
104381	Assegnazioni straordinarie agli organi di ricerca per l'acquisizione di altri beni di consumo e servizi nell'ambito delle attività per il progetto finalizzato "Materiali speciali"	0	0	0	0	0	0	0	0	0	240.410.335	108.997.743	26.116.905	135.114.648	0	(1) 105.295.687	200.000.000	108.997.743	0	91.002.257	26.116.905
104383	Spese generali e per strutture tecniche del progetto finalizzato "Sistemi informatici e calcolo parallelo"	0	0	0	0	0	0	0	0	0	257.252.800	0	35.805.100	35.805.100	0	(1) 221.447.700	200.000.000	0	0	200.000.000	35.805.100
104385	Assegnazioni straordinarie agli organi di ricerca per l'acquisizione di altri beni di consumo e servizi nell'ambito delle attività per il progetto finalizzato "Sistemi informatici e calcolo parallelo"	0	0	0	0	0	0	0	0	0	254.858.842	101.531.697	100.990.982	202.522.679	0	(1) 52.336.163	200.000.000	101.531.697	0	98.468.303	100.990.982
104386	Contratti di ricerca afferenti al progetto finalizzato "Sistemi informatici e calcolo parallelo"	0	0	0	0	0	0	0	0	0	60.000.000	14.999.720	0	14.999.720	0	(1) 45.000.280	60.000.000	14.999.720	0	45.000.280	0
104387	Spese generali e per strutture tecniche del progetto finalizzato "Internazionalizzazione delle imprese"	0	0	0	0	0	0	0	0	0	193.021.456	46.506.114	114.414.360	160.920.474	0	(1) 32.100.982	150.000.000	46.506.114	0	103.493.886	114.414.360
104390	Contratti di ricerca afferenti al progetto finalizzato "Internazionalizzazione delle imprese"	0	0	0	0	0	0	0	0	0	100.000.000	0	100.000.000	100.000.000	0	0	100.000.000	0	0	100.000.000	100.000.000
104391	Spese generali e per strutture tecniche del progetto finalizzato "Biotecnologie e bistrumentazione"	0	0	0	0	0	0	0	0	0	14.991.402	0	14.589.426	14.589.426	0	(1) 401.976	14.900.000	0	0	14.900.000	14.589.426

(1) Delib. G.A. n. 169 del 23/12/97

SPESE

CAPITOLI		GESTIONE DI COMPETENZA									GESTIONE DEI RESIDUI PASSIVI						GESTIONE DI CASSA				Totale dei residui passivi al termine dell'esercizio
N°	DESCRIZIONE	PREVISIONE				SOMME IMPEGNATE			Differenze rispetto alle previsioni		Residui all'inizio dell'esercizio	Pagati	Rimasti da pagare	Totale	Variazioni		Previsioni	Pagamenti	Differenze rispetto alle previsioni		
		Iniziali	Variazioni		Definitive	Pagate	Rimaste da pagare	Totale impegni	in +	in -					in +	in -			in +	in -	
			in +	in -																	
1	2	3	4	5	6	7	8	9	10	11	12	13	14	15	16	17	18	19	20	21	22
104393	Assegnazioni straordinarie agli organi di ricerca per l'acquisizione di altri beni di consumo e servizi nell'ambito delle attività per il progetto finalizzato "Biotecnologie e bistrumentazione"	0	0	0	0	0	0	0	0	0	80.672.485	10.907.237	29.296.577	40.203.814	0	(3) 40.468.671	30.000.000	10.907.237	0	19.092.763	29.296.577
104395	Spese generali e per strutture tecniche del progetto finalizzato "Telecomunicazioni"	0	0	0	0	0	0	0	0	0	11.343.372	11.343.372	0	11.343.372	0	0	11.343.372	11.343.372	0	0	0
104397	Assegnazioni straordinarie agli organi di ricerca per l'acquisizione di altri beni di consumo e servizi nell'ambito delle attività per il progetto finalizzato "Telecomunicazioni"	0	0	0	0	0	0	0	0	0	23.901.331	6.418.305	7.483.971	13.902.276	0	(3) 9.999.055	10.000.000	6.418.305	0	3.581.695	7.483.971
104399	Assegnazioni straordinarie ad organi di ricerca per l'acquisizione di altri beni di consumo e servizi nell'ambito delle attività connesse con l'acquisizione, la pubblicazione ed il trasferimento dei risultati dei progetti finalizzati compresa la realizzazione di banche dati	0	0	0	0	0	0	0	0	0	207.130.403	192.191.449	6.526.274	198.717.723	0	(3) 8.412.680	150.000.000	192.191.449	42.191.449	0	6.526.274
104405	Assegnazioni straordinarie agli organi di ricerca per l'acquisizione di altri beni di consumo e servizi in relazione ai programmi spaziali	0	0	0	0	0	0	0	0	0	128.505.978	26.315.300	40.570.367	66.885.667	0	(3) 61.620.311	80.000.000	26.315.300	0	53.684.700	40.570.367
104501	Assegnazioni straordinarie agli organi di ricerca, alle aree, ad altre strutture e commissioni preposte istituzionalmente ad attività tecnico-scientifiche in relazione ad attività per contratti attivi o prestazioni ed indennizzi assicurativi per l'acquisizione di altri beni di consumo e servizi e per le spese di missione	64.951.650.000	(1) 145.000.000	0	65.096.650.000	15.366.835.392	45.808.986.939	61.175.822.331	0	3.920.827.669	73.395.088.772	41.552.332.175	31.244.386.521	72.796.718.696	0	(3) 598.370.076	70.000.000.000	56.919.167.567	0	13.080.832.433	77.053.373.460
104502	Contratti di ricerca su contributi o sovvenzioni di terzi	1.100.000.000	0	0	1.100.000.000	16.800.000	730.000.000	746.800.000	0	353.200.000	705.000.000	500.000.000	205.000.000	705.000.000	0	0	1.400.000.000	516.800.000	0	883.200.000	935.000.000
104503	Spese generali ed infrastrutture tecniche da sostenere a fronte di contributi ENEA per lo svolgimento di spedizioni scientifiche nell'ambito del Programma nazionale di ricerche in Antartide	36.000.000	0	0	36.000.000	0	34.500.000	34.500.000	0	1.500.000	84.051.677	760.671	56.554.555	57.315.226	0	(3) 26.736.451	26.000.000	760.671	0	25.239.329	91.054.555
104801	Assicurazione contro gli infortuni dei borsisti	300.000.000	0	0	300.000.000	141.122.000	158.878.000	300.000.000	0	0	0	0	0	0	0	0	300.000.000	141.122.000	0	158.878.000	158.878.000
104802	Spese generali e per strutture tecniche del Gruppo nazionale per la difesa dai terremoti	964.200.000	0	(2) 124.200.000	840.000.000	0	840.000.000	840.000.000	0	0	2.771.396.044	808.734.493	1.813.783.857	2.622.518.350	0	(3) 148.877.694	1.600.000.000	808.734.493	0	791.265.507	2.653.783.857
104803	Spese generali e per strutture tecniche del Gruppo nazionale per la difesa dalle catastrofi idrogeologiche	799.000.000	0	0	799.000.000	25.411.714	773.588.286	799.000.000	0	0	911.105.142	402.067.722	383.884.764	785.952.486	0	(3) 125.152.656	1.000.000.000	427.479.436	0	572.520.564	1.157.473.050
104804	Assegnazioni straordinarie agli organi di ricerca per l'acquisizione di altri beni di consumo e servizi, e per spese di missione nell'ambito del Gruppo nazionale per la difesa dai terremoti	220.000.000	(1) 118.000.000	0	338.000.000	59.373.633	278.626.366	337.999.999	0	1	498.332.676	314.227.730	82.826.156	397.053.886	0	(3) 101.278.790	450.000.000	373.601.363	0	76.398.637	361.452.522
104805	Contratti di ricerca afferenti al Gruppo nazionale per la difesa dai terremoti	1.737.000.000	(1) 363.000.000	0	2.100.000.000	0	2.100.000.000	2.100.000.000	0	0	122.000.000	0	45.000.000	45.000.000	0	(3) 77.000.000	800.000.000	0	0	800.000.000	2.145.000.000
104807	Assegnazione straordinaria agli organi di ricerca per l'acquisizione altri beni di consumo e servizi e per spese di missioni nell'ambito del Gruppo nazionale per la difesa dalle catastrofi idrogeologiche	1.000.000.000	0	0	1.000.000.000	202.483.181	796.135.838	998.619.019	0	1.380.981	1.988.085.015	1.030.344.492	767.623.455	1.797.967.947	0	(3) 190.117.068	1.600.000.000	1.232.827.673	0	367.172.327	1.563.759.293
104808	Contratti di ricerca afferenti al Gruppo nazionale per la difesa dalle catastrofi idrogeologiche	2.800.000.000	0	0	2.800.000.000	993.000.000	1.807.000.000	2.800.000.000	0	0	560.500.000	189.000.000	348.500.000	537.500.000	0	(3) 23.000.000	1.400.000.000	1.182.000.000	0	218.000.000	2.155.500.000
104810	Assegnazioni straordinarie agli organi di ricerca per l'acquisizione di altri beni di consumo, servizi e per spese di missione nell'ambito del Gruppo nazionale per la vulcanologia	1.771.000.000	0	0	1.771.000.000	955.316.824	815.384.847	1.770.701.671	0	298.329	2.005.028.987	1.087.993.905	640.447.903	1.728.441.808	0	(3) 276.587.179	2.100.000.000	2.043.310.729	0	56.689.271	1.455.832.750

(1) Delib. G.A. n. 131 dell'1/10/97

(2) Delib. G.A. n. 141 del 12/11/97

(3) Delib. G.A. n. 169 del 23/12/97

SPESE

CAPITOLI		GESTIONE DI COMPETENZA									GESTIONE DEI RESIDUI PASSIVI						GESTIONE DI CASSA				Totale dei residui passivi al termine dell'esercizio
N°	DESCRIZIONE	Iniziali	PREVISIONE		Definitive	Pagate	Rimaste da pagare	Totale impegni	Differenze rispetto alle previsioni		Residui all'inizio dell'esercizio	Pagati	Rimasti da pagare	Totale	Variazioni		Previsioni	Pagamenti	Differenze rispetto alle previsioni		
			Variazioni						in +	in -					in +	in -			in +	in -	
			in +	in -																	
1	2	3	4	5	6	7	8	9	10	11	12	13	14	15	16	17	18	19	20	21	22
104811	Contratti di ricerca afferenti al Gruppo nazionale per la vulcanologia	2.789.000.000	0	0	2.789.000.000	2.054.000.000	735.000.000	2.789.000.000	0	0	564.000.000	507.000.000	25.000.000	532.000.000	0	(4) 32.000.000	1.600.000.000	2.561.000.000	961.000.000	0	760.000.000
104812	Spese generali e per strutture tecniche del Gruppo nazionale per la vulcanologia	792.200.000	0	0	792.200.000	0	792.200.000	792.200.000	0	0	2.235.687.329	1.163.154.494	1.061.313.572	2.224.468.066	0	(4) 11.219.263	1.400.000.000	1.163.154.494	0	236.845.506	1.853.513.572
104814	Assegnazioni straordinarie agli organi di ricerca e ad altre strutture preposte istituzionalmente ad attività tecnico-scientifiche per l'acquisizione di altri beni di consumo, servizi e per spese di missione, nell'ambito del Gruppo nazionale per la difesa dai rischi chimico-industriali ed ecologici	530.000.000	0	(1) 60.000.000	470.000.000	0	245.000.000	245.000.000	0	225.000.000	356.167.875	175.791.898	168.616.394	344.408.292	0	(4) 11.759.583	300.000.000	175.791.898	0	124.208.102	413.616.394
104815	Contratti di ricerca afferenti al Gruppo nazionale per la difesa dai rischi chimico-industriali ed ecologici	2.330.600.000	0	0	2.330.600.000	0	2.330.000.000	2.330.000.000	0	600.000	2.207.901.740	1.328.099.200	877.000.000	2.205.099.200	0	(4) 2.802.540	2.200.000.000	1.328.099.200	0	871.900.800	3.207.000.000
104816	Spese generali e per strutture tecniche del Gruppo nazionale per la difesa dai rischi chimico-industriali ed ecologici	330.000.000	0	0	330.000.000	0	330.000.000	330.000.000	0	0	314.763.032	45.136.281	256.333.135	301.469.416	0	(4) 13.293.616	300.000.000	45.136.281	0	254.863.719	586.333.135
TOTALI CATEGORIA IV		404.940.140.200	41.151.131.987	18.467.286.000	427.623.986.187	188.054.631.435	217.404.237.795	405.458.869.230	0	22.165.116.957	370.713.841.366	213.414.291.586	133.213.828.704	346.628.120.290	0	24.085.721.076	493.889.243.372	401.468.923.021	7.816.671.840	100.236.992.191	350.618.066.499
CATEGORIA VI TRASFERIMENTI PASSIVI																					
106003	Concessioni ferroviarie per il personale dell'Ente in conformità all'art. 59 del DPR 16/10/1979, n.509	40.000.000	0	0	40.000.000	24.411.571	0	24.411.571	0	15.588.429	0	0	0	0	0	0	30.000.000	24.411.571	0	5.588.429	0
106004	Equo indennizzo di cui all'art. 32 del DPR 26/5/1976, n.411	400.000.000	0	0	400.000.000	397.084.200	2.915.800	400.000.000	0	0	146.377.451	146.376.891	0	146.376.891	0	(4) 560	500.000.000	543.461.091	43.461.091	0	2.915.800
106005	Borse di studio di cui al regolamento approvato con D.P.CNR n.11818 del 25/11/1991 (G.U. n.305 del 31/12/1991) per le scienze matematiche	1.751.500.000	0	0	1.751.500.000	33.000.000	1.718.500.000	1.751.500.000	0	0	4.086.470.710	1.627.657.758	2.117.914.242	3.745.572.000	0	(4) 340.898.710	3.100.000.000	1.660.657.758	0	1.439.342.242	3.836.414.242
106006	Contributi di cui all'art.20/2-7 del regolamento 26/1/1967, per le scienze matematiche	869.000.000	0	0	869.000.000	853.500.000	15.500.000	869.000.000	0	0	19.000.000	0	15.000.000	15.000.000	0	(4) 4.000.000	869.000.000	853.500.000	0	15.500.000	30.500.000
106007	Contributi ad istituti scientifici di cui all'art. 2, n. 4 del D.L.L. 1/3/1945 n. 82, per le scienze matematiche	902.226.000	0	(2) 70.000.000	832.226.000	727.000.000	105.226.000	832.226.000	0	0	0	0	0	0	0	0	832.000.000	727.000.000	0	105.000.000	105.226.000
106008	Borse di studio di cui al regolamento approvato con D.P.CNR n.11818 del 25/11/1991 (G.U. n.305 del 31/12/1991) per le scienze fisiche	714.000.000	(3) 228.000.000	0	942.000.000	0	942.000.000	942.000.000	0	0	918.824.515	441.369.617	361.113.610	802.483.227	0	(4) 116.341.288	900.000.000	441.369.617	0	458.630.383	1.303.113.610
106009	Contributi di cui all'art.20/2-7 del regolamento 26/1/1967, per le scienze fisiche	200.000.000	0	0	200.000.000	190.000.000	10.000.000	200.000.000	0	0	18.000.000	0	17.000.000	17.000.000	0	(4) 1.000.000	200.000.000	190.000.000	0	10.000.000	27.000.000
106010	Contributi ad istituti scientifici di cui all'art. 2, n. 4 del D.L.L. 1/3/1945 n. 82, per le scienze fisiche	750.000.000	(3) 3.397.000.000	0	4.147.000.000	3.704.000.000	443.000.000	4.147.000.000	0	0	0	0	0	0	0	0	4.147.000.000	3.704.000.000	0	443.000.000	443.000.000
106011	Borse di studio di cui al regolamento approvato con D.P.CNR n.11818 del 25/11/1991 (G.U. n.305 del 31/12/1991) per le scienze chimiche	836.400.000	0	0	836.400.000	0	836.400.000	836.400.000	0	0	845.850.451	580.926.619	40.673.381	621.600.000	0	(4) 224.250.451	800.000.000	580.926.619	0	219.073.381	877.073.381
106012	Contributi di cui all'art.20/2-7 del regolamento 26/1/1967, per le scienze chimiche	300.000.000	0	(2) 50.000.000	250.000.000	241.000.000	9.000.000	250.000.000	0	0	34.000.000	12.000.000	9.000.000	21.000.000	0	(4) 13.000.000	284.000.000	253.000.000	0	31.000.000	18.000.000
106013	Contributi ad istituti di cui all'art. 2, n. 4 del D.L.L.1/3/1945 n. 82, per le scienze chimiche	4.545.518.000	0	0	4.545.518.000	4.545.518.000	0	4.545.518.000	0	0	0	0	0	0	0	0	4.545.518.000	4.545.518.000	0	0	0
106014	Borse di studio di cui al regolamento approvato con D.P.CNR n.11818 del 25/11/1991 (G.U. n.305 del 31/12/1991) per le scienze biologiche e mediche	855.000.000	0	0	855.000.000	0	855.000.000	855.000.000	0	0	2.004.200.000	964.185.598	1.040.014.402	2.004.200.000	0	0	1.300.000.000	964.185.598	0	335.814.402	1.895.014.402
106015	Contributi di cui all'art.20/2-7 del regolamento 26/1/1967, per le scienze biologiche e mediche	1.000.000.000	0	0	1.000.000.000	969.000.000	31.000.000	1.000.000.000	0	0	133.000.000	25.000.000	76.000.000	101.000.000	0	(4) 32.000.000	1.100.000.000	994.000.000	0	106.000.000	107.000.000

(1) Delib. G.A. n. 141 del 12/11/97

(2) Delib. G.A. n. 131 dell'1/10/97

(3) Delib. G.A. n. 65 del 5/4/97

(4) Delib. G.A. n. 169 del 23/12/97

SPESE

CAPITOLI		GESTIONE DI COMPETENZA									GESTIONE DEI RESIDUI PASSIVI				GESTIONE DI CASSA				Totale dei residui passivi al termine dell'esercizio		
N°	DESCRIZIONE	PREVISIONE							Differenze rispetto alle previsioni		Residui all'inizio dell'esercizio	Pagati	Rimasti da pagare	Totale	Variazioni		Previsioni	Pagamenti		Differenze rispetto alle previsioni	
		Iniziali	Variazioni		Definitive	Pagate	Rimaste da pagare	Totale impegni							in +	in -				in +	in -
			in +	in -																	
1	2	3	4	5	6	7	8	9	10	11	12	13	14	15	16	17	18	19	20	21	22
106016	Contributi ad istituti scientifici di cui all'art. 2, n. 4 del D.L.L. 1/3/1945 n. 82 per le scienze biologiche e mediche	5.913.637.000	0	(1)	5.863.637.000	5.842.500.000	21.000.000	5.863.500.000	0	137.000	10.000.000	10.000.000	0	10.000.000	0	0	5.800.000.000	5.852.500.000	52.500.000	0	21.000.000
106017	Borse di studio di cui al regolamento approvato con D.P.CNR n.11818 del 25/11/1991 (G.U. n.305 del 31/12/1991) per le scienze geologiche e minerarie	314.400.000	0	0	314.400.000	0	314.400.000	314.400.000	0	0	705.849.951	419.985.236	170.014.764	590.000.000	0	(2)	700.000.000	419.985.236	0	280.014.764	484.414.764
106018	Contributi di cui all'art.20/2-7 del regolamento 26/1/1967, per le scienze geologiche e minerarie	550.000.000	0	0	550.000.000	546.000.000	4.000.000	550.000.000	0	0	7.000.000	0	2.000.000	2.000.000	0	(2)	550.000.000	546.000.000	0	4.000.000	6.000.000
106019	Contributi ad istituti scientifici di cui all'art. 2, n. 4 del D.L.L. 1/3/1945 n. 82 per le scienze geologiche e minerarie	2.387.219.000	0	(1)	2.337.219.000	2.294.000.000	43.219.000	2.337.219.000	0	0	0	0	0	0	0	0	2.337.000.000	2.294.000.000	0	43.000.000	43.219.000
106020	Borse di studio di cui al regolamento approvato con D.P.CNR n.11818 del 25/11/1991 (G.U. n.305 del 31/12/1991) per le scienze agrarie	409.226.000	(1)	0	836.400.000	0	836.400.000	836.400.000	0	0	1.156.656.604	792.417.594	265.982.406	1.058.400.000	0	(2)	1.000.000.000	792.417.594	0	207.582.406	1.102.382.406
106021	Contributi di cui all'art.20/2-7 del regolamento 26/1/1967, per le scienze agrarie	348.000.000	0	(1)	317.800.000	305.800.000	12.000.000	317.800.000	0	0	36.500.000	17.000.000	1.700.000	18.700.000	0	(2)	348.000.000	322.800.000	0	25.200.000	13.700.000
106022	Contributi ad istituti scientifici di cui all'art. 2, n. 4 del D.L.L. 1/3/1945 n. 82 per le scienze agrarie	3.450.000.000	0	(1)	3.395.000.000	3.325.000.000	70.000.000	3.395.000.000	0	0	0	0	0	0	0	0	3.395.000.000	3.325.000.000	0	70.000.000	70.000.000
106023	Borse di studio di cui al regolamento approvato con D.P.CNR n.11818 del 25/11/1991 (G.U. n.305 del 31/12/1991) per le scienze di ingegneria ed architettura	305.700.000	0	0	305.700.000	0	305.700.000	305.700.000	0	0	1.268.323.763	271.473.655	725.305.675	996.779.330	0	(2)	700.000.000	271.473.655	0	428.526.345	1.031.005.675
106024	Contributi di cui all'art.20/2-7 del regolamento 26/1/1967 per le scienze di ingegneria ed architettura	400.000.000	0	0	400.000.000	311.000.000	89.000.000	400.000.000	0	0	71.340.000	20.000.000	25.500.000	45.500.000	0	(2)	400.000.000	331.000.000	0	69.000.000	114.500.000
106025	Contributi ad istituti scientifici di cui all'art. 2, n. 4 del D.L.L. 1/3/1945 n. 82 per le scienze di ingegneria ed architettura	2.999.200.000	0	(1)	2.979.200.000	2.359.200.000	620.000.000	2.979.200.000	0	0	5.000.000	0	5.000.000	5.000.000	0	0	2.979.000.000	2.359.200.000	0	619.800.000	625.000.000
106026	Borse di studio di cui al regolamento approvato con D.P.CNR n.11818 del 25/11/1991 (G.U. n.305 del 31/12/1991) per le scienze storiche, filosofiche e filologiche	122.400.000	0	0	122.400.000	0	122.400.000	122.400.000	0	0	184.800.000	67.200.000	117.600.000	184.800.000	0	0	160.000.000	67.200.000	0	92.800.000	240.000.000
106027	Contributi di cui all'art.20/2-7 del regolamento 26/1/1967, per le scienze storiche, filosofiche e filologiche	2.300.000.000	0	(1)	2.192.186.000	2.036.786.000	155.400.000	2.192.186.000	0	0	416.410.000	111.500.000	156.000.000	267.500.000	0	(2)	2.300.000.000	2.148.286.000	0	151.714.000	311.400.000
106028	Contributi ad istituti scientifici di cui all'art. 2, n. 4 del D.L.L. 1/3/1945 n. 82 per le scienze storiche, filosofiche e filologiche	5.095.486.000	(1)	0	5.331.100.000	4.972.700.000	358.400.000	5.331.100.000	0	0	31.500.000	11.000.000	12.500.000	23.500.000	0	(2)	5.430.000.000	4.983.700.000	0	446.300.000	370.900.000
106029	Borse di studio di cui al regolamento approvato con D.P.CNR n.11818 del 25/11/1991 (G.U. n.305 del 31/12/1991) per le scienze giuridiche e politiche	591.000.000	0	0	591.000.000	0	591.000.000	591.000.000	0	0	2.329.413.593	805.640.248	1.489.077.752	2.294.718.000	0	(2)	2.000.000.000	805.640.248	0	1.194.359.752	2.080.077.752
106030	Contributi di cui all'art.20/2-7 del regolamento 26/1/1967, per le scienze giuridiche e politiche	1.760.000.000	(1)	0	1.939.100.000	1.712.600.000	226.500.000	1.939.100.000	0	0	201.300.000	120.500.000	65.800.000	186.300.000	0	(2)	2.060.000.000	1.833.100.000	0	226.900.000	292.300.000
106031	Contributi ad istituti scientifici di cui all'art. 2, n. 4 del D.L.L. 1/3/1945 n. 82 per le scienze giuridiche e politiche	2.363.914.000	(1)	0	2.728.000.000	2.356.000.000	372.000.000	2.728.000.000	0	0	0	0	0	0	0	0	2.663.000.000	2.356.000.000	0	307.000.000	372.000.000
106032	Borse di studio di cui al regolamento approvato con D.P.CNR n.11818 del 25/11/1991 (G.U. n.305 del 31/12/1991) per le scienze economiche, sociologiche e statistiche	733.200.000	0	0	733.200.000	0	733.200.000	733.200.000	0	0	1.507.612.415	474.864.040	1.031.348.375	1.506.212.415	0	(2)	1.000.000.000	474.864.040	0	525.135.960	1.764.548.375
106033	Contributi di cui all'art.20/2-7 del regolamento 26/1/1967, per le scienze economiche, sociologiche e statistiche	1.400.000.000	(1)	0	1.446.900.000	1.244.400.000	197.500.000	1.441.900.000	0	5.000.000	241.000.000	135.600.000	90.900.000	226.500.000	0	(2)	1.600.000.000	1.380.000.000	0	220.000.000	288.400.000

(1) Delib. G.A. n. 131 dell'1/10/97

(2) Delib. G.A. n. 169 del 23/12/97

S P E S E

CAPITOLI		GESTIONE DI COMPETENZA							GESTIONE DEI RESIDUI PASSIVI							GESTIONE DI CASSA				Totale dei residui passivi al termine dell'esercizio
DESCRIZIONE	Iniziali	PREVISIONE		Definitive	Pagate	SOMME IMPEGNATE		Differenze rispetto alle previsioni		Residui all'inizio dell'esercizio	Pagati	Rimasti da pagare	Totale	Variazioni		Previsioni	Pagamenti	Differenze rispetto alle previsioni		
		Variazioni				in +	in -	in +	in -					in +	in -					
		in +	in -																	
2	3	4	5	6	7	8	9	10	11	12	13	14	15	16	17	18	19	20	21	22
134 Contributi ad istituti scientifici di cui all'art. 2, n. 4 del D.L.L. 1/3/1945, n. 82 per le scienze economiche, sociologiche e statistiche	3.498.766.000	0	317.900.000 ⁽¹⁾	3.180.866.000	2.926.000.000	254.866.000	3.180.866.000	0	0	0	0	0	0	0	0	3.180.000.000	2.926.000.000	0	254.000.000	254.866.000
135 Borse di studio di cui al regolamento approvato con D.P.CNR n.11818 del 25/11/1991 (G.U. n.305 del 31/12/1991) per il comitato tecnologico	636.300.000	0	0	636.300.000	0	636.300.000	636.300.000	0	0	900.167.838	211.989.168	632.910.832	844.900.000	0	55.267.838 ⁽⁶⁾	700.000.000	211.989.168	0	488.010.832	1.269.210.832
136 Contributi di cui all'art.20/2-7 del regolamento 26/1/1967, per il comitato tecnologico	150.000.000	54.904.000 ⁽¹⁾	0	204.904.000	148.000.000	56.904.000	204.904.000	0	0	19.000.000	14.000.000	0	14.000.000	0	5.000.000 ⁽⁶⁾	200.000.000	162.000.000	0	38.000.000	56.904.000
137 Contributi ad istituti scientifici di cui all'art. 2, n. 4 del D.L.L. 1/3/1945, n. 82 del comitato tecnologico	3.855.904.000	0	464.904.000 ⁽¹⁾	3.391.000.000	3.363.000.000	28.000.000	3.391.000.000	0	0	10.000.000	10.000.000	0	10.000.000	0	0	3.391.000.000	3.373.000.000	0	18.000.000	28.000.000
141 Contributi di cui all'art.20/2-7 del regolamento 26/1/1967, per attività culturale e scientifica di carattere generale	1.500.000.000	120.000.000 ⁽³⁾	60.000.000 ⁽³⁾	1.560.000.000	993.500.000	518.000.000	1.511.500.000	0	48.500.000	115.813.000	98.190.000	17.623.000	115.813.000	0	0	1.500.000.000	1.091.690.000	0	408.310.000	535.623.000
142 Contributi ad istituti scientifici di cui all'art. 2, n. 4 del D.L.L. 1/3/1945, n. 82, per attività culturale e scientifica di carattere generale	300.000.000	60.000.000 ⁽³⁾	0	360.000.000	110.000.000	250.000.000	360.000.000	0	0	120.000.000	120.000.000	0	120.000.000	0	0	300.000.000	230.000.000	0	70.000.000	250.000.000
143 Oneri connessi alla compilazione di norme per l'unificazione in conformità dell'art.4 del D.L.L. 1/3/1945 n. 82	20.000.000	0	0	20.000.000	0	0	0	0	20.000.000	0	0	0	0	0	0	20.000.000	0	0	20.000.000	0
144 Convenzioni con istituzioni scientifiche pubbliche e private (art. 6 legge 283 del 1963)	4.433.000.000	3.060.000.000 ⁽¹⁾	0	7.493.000.000	2.886.970.000	3.928.000.000	6.814.970.000	0	678.030.000	10.108.695.303	3.469.047.191	6.541.831.823	10.010.879.014	0	97.816.289 ⁽⁶⁾	8.000.000.000	6.356.017.191	0	1.643.982.809	10.469.831.823
148 Contributi per partecipazione ed organizzazione di seminari in esecuzione degli accordi internazionali intergovernativi Italia-USA e Italia-Giappone	200.000.000	0	0	200.000.000	154.000.000	0	154.000.000	0	46.000.000	0	0	0	0	0	0	200.000.000	154.000.000	0	46.000.000	0
150 Contributi per studi di fattibilità, avviamento ed oneri per la gestione dei consorzi, delle società consorzi di ricerca e dei GEIE comprese spese legali, notarili e per specifiche consulenze	200.000.000	0	0	200.000.000	186.600	0	186.600	0	199.813.400	0	0	0	0	0	0	100.000.000	186.600	0	99.813.400	0
167 Borse di studio di cui al regolamento approvato con D.P.CNR n.11818 del 25/11/1991 (G.U. n.305 del 31/12/1991) in settori strategici	102.000.000	530.400.000 ⁽⁴⁾	0	632.400.000	0	632.400.000	632.400.000	0	0	958.050.878	384.325.652	542.294.520	926.620.172	0	31.430.706 ⁽⁶⁾	500.000.000	384.325.652	0	115.674.348	1.174.694.520
168 Oneri connessi con le iniziative scientifiche nel settore della luce di sincrotrone nell'ambito della convenzione di cui alla legge 2/1/1995, n. 15	64.000.000	0	0	64.000.000	0	64.000.000	64.000.000	0	0	51.239.144	49.708.046	1.531.098	51.239.144	0	0	64.000.000	49.708.046	0	14.291.954	65.531.098
169 Contributi ad istituti scientifici di cui all'art. 2 n. 4 del D.L.L. 1/3/45 n. 82 e contributi di cui all'art. 20/2-7 del regolamento 26/1/1967 per ricerche afferenti ai progetti strategici	7.391.362.000	2.954.318.356 ⁽⁵⁾	0	10.345.680.356	0	10.345.680.356	10.345.680.356	0	0	5.643.000.000	5.643.000.000	0	5.643.000.000	0	0	10.000.000.000	5.643.000.000	0	4.357.000.000	10.345.680.356
171 Borse di studio, di cui al regolamento approvato con D.P.CNR n.11818 del 25/11/1991 (G.U. n.305 del 31/12/1991) per le attività di ricerca e sperimentazione per la salvaguardia del Mare Adriatico (legge 19/3/1990, n. 57)	517.000.000	0	0	517.000.000	168.061.908	335.938.092	504.000.000	0	13.000.000	292.827.130	194.143.241	59.256.759	253.400.000	0	39.427.130 ⁽⁶⁾	300.000.000	362.205.149	62.205.149	0	395.194.851
172 Contributi ad istituti scientifici di cui all'art. 2, n. 4 del D.L.L. 1/3/45, n. 82, per ricerche riguardanti le attività ricerca e sperimentazione per la salvaguardia del Mare Adriatico (legge 19/3/90, n. 57)	3.800.000.000	0	0	3.800.000.000	0	2.497.586.000	2.497.586.000	0	1.302.414.000	20.000.000	20.000.000	0	20.000.000	0	0	2.000.000.000	20.000.000	0	1.980.000.000	2.497.586.000
173 Contributi ad Istituti Scientifici di cui all'art. 2, n.4 del D.L.L. 1.3.1945 n. 82, nell'ambito dei progetti strategici previsti dalla Intesa di programma CNR-MISM	0	0	0	0	0	0	0	0	0	80.000.000	50.000.000	30.000.000	80.000.000	0	0	80.000.000	50.000.000	0	30.000.000	30.000.000
(1) Delib. G.A. n. 131 dell'1/10/97		(5) Delib. G.A. n. 131 dell'1/10/97				2.524.138.000														
(2) Delib. G.A. n. 141 del 29/10/97						430.180.356														
						2.954.318.356														
(3) Delib. G.A. n. 157 del 26/11/97		(6) Delib. G.A. n. 169 del 23/12/97																		
(4) Delib. G.A. n. 131 dell'1/10/97		448.800.000																		
Delib. G.A. n. 132 dell'1/10/97		81.600.000																		
		530.400.000																		

SPESE

CAPITOLI		GESTIONE DI COMPETENZA								GESTIONE DEI RESIDUI PASSIVI						GESTIONE DI CASSA				Totale dei residui passivi al termine dell'esercizio	
N°	DESCRIZIONE	Iniziali	PREVISIONE		Definitive	Pagate	SOMME IMPEGNATE		Differenze rispetto alle previsioni		Residui all'inizio dell'esercizio	Pagati	Rimasti da pagare	Totale	Variazioni		Previsioni	Pagamenti	Differenze rispetto alle previsioni		
			in +	in -			Totale impegni	in +	in -	in +					in -						
1	2	3	4	5	6	7	8	9	10	11	12	13	14	15	16	17	18	19	20	21	22
106077	Contributi ad istituti scientifici di cui all'art. 2 n. 4, del D.L.L. 1/3/1945, n. 82 per la scienza e le tecnologie dell'informazione	1.000.000.000	283.000.000 ⁽¹⁾	0	1.283.000.000	1.000.000.000	283.000.000	1.283.000.000	0	0	0	0	0	0	0	0	1.283.000.000	1.000.000.000	0	283.000.000	283.000.000
106078	Contributi di cui all'art. 20/2-7 del regolamento 26/1/67 per la scienza e le tecnologie dell'informazione	110.000.000	0	0	110.000.000	103.000.000	7.000.000	110.000.000	0	0	15.500.000	4.000.000	7.000.000	11.000.000	0	4.500.000 ⁽³⁾	125.000.000	107.000.000	0	18.000.000	14.000.000
106079	Borse di studio di cui al regolamento approvato con D.P.CNR n.11818 del 25/11/1991 (G.U. n.305 del 31/12/1991) per la scienza e le tecnologie dell'informazione	395.400.000	0	0	395.400.000	0	395.400.000	395.400.000	0	0	905.492.687	236.243.304	669.249.383	905.492.687	0	0	600.000.000	236.243.304	0	363.756.696	1.064.649.383
106080	Contributi ad istituti scientifici di cui all'art. 2, n. 4 del D.L.L. 1/3/1945, n.82 per le scienze e le tecnologie dell'ambiente dell'habitat	639.727.000	0	8.000.000 ⁽¹⁾	631.727.000	626.700.000	5.000.000	631.700.000	0	27.000	0	0	0	0	0	0	631.000.000	626.700.000	0	4.300.000	5.000.000
106081	Contributi di cui all'art. 20/2-7 del regolamento 26/1/67 per le scienze e le tecnologie dell'ambiente e dell'habitat	50.000.000	0	0	50.000.000	50.000.000	0	50.000.000	0	0	12.000.000	0	2.000.000	2.000.000	0	10.000.000 ⁽³⁾	50.000.000	50.000.000	0	0	2.000.000
106082	Contributi ad istituti scientifici di cui all'art. 2, n.4, del D.L.L. 1/3/1945, n.82 per le biotecnologie e la biologia molecolare	868.337.000	0	0	868.337.000	849.500.000	18.000.000	867.500.000	0	837.000	0	0	0	0	0	0	868.000.000	849.500.000	0	18.500.000	18.000.000
106083	Contributi di cui all'art. 20/2-7 del regolamento 26/1/67 per le biotecnologie e la biologia molecolare	100.000.000	0	100.000.000 ⁽¹⁾	0	0	0	0	0	0	12.000.000	0	10.000.000	10.000.000	0	2.000.000 ⁽³⁾	12.000.000	0	0	12.000.000	10.000.000
106084	Contributi ad istituti scientifici di cui all'art. 2, n.4 del D.L.L. 1/3/1945, n.82 per la scienza e la tecnologia dei beni culturali	1.583.777.000	0	153.000.000 ⁽¹⁾	1.430.777.000	13.000.000	1.417.777.000	1.430.777.000	0	0	20.000.000	0	20.000.000	20.000.000	0	0	1.433.000.000	13.000.000	0	1.420.000.000	1.437.777.000
106085	Contributi di cui all'art. 20/2-7 del regolamento 26/1/67 per la scienza e la tecnologia dei beni culturali	250.000.000	0	0	250.000.000	223.000.000	27.000.000	250.000.000	0	0	25.000.000	10.000.000	15.000.000	25.000.000	0	0	250.000.000	233.000.000	0	17.000.000	42.000.000
106086	Contributi per posti aggiuntivi nei corsi di dottorato di ricerca nelle università ed istituti di istruzione universitaria anche a fronte di entrate derivanti da finanziamenti di terzi	2.165.100.000	790.000.000 ⁽²⁾	0	2.955.100.000	412.000.000	2.493.760.000	2.905.760.000	0	49.340.000	1.013.020.000	0	1.013.020.000	1.013.020.000	0	0	1.900.000.000	412.000.000	0	1.488.000.000	3.506.780.000
106087	Borse di studio per giovani laureati e diplomati residenti nel Mezzogiorno, ai sensi della legge 1 agosto 1988, n.326	0	0	0	0	0	0	0	0	0	2.815.539.740	1.369.939.260	1.404.493.404	2.774.432.664	0	41.107.076 ⁽³⁾	1.900.000.000	1.369.939.260	0	530.060.740	1.404.493.404
106088	Borse di studio di cui al regolamento approvato con D.P.CNR n.11818 del 25/11/1991 (G.U. n.305 del 31/12/1991) per le scienze e le tecnologie dell'ambiente e dell'habitat	714.000.000	0	0	714.000.000	0	714.000.000	714.000.000	0	0	951.692.199	757.302.605	189.497.395	946.800.000	0	4.892.199 ⁽³⁾	950.000.000	757.302.605	0	192.697.395	903.497.395
106089	Borse di studio di cui al regolamento approvato con D.P.CNR n.11818 del 25/11/1991 (G.U. n.305 del 31/12/1991) per le biotecnologie e la biologia molecolare	570.000.000	0	0	570.000.000	0	570.000.000	570.000.000	0	0	855.000.000	187.960.058	667.039.942	855.000.000	0	0	600.000.000	187.960.058	0	412.039.942	1.237.039.942
106090	Borse di studio di cui al regolamento approvato con D.P.CNR n.11818 del 25/11/1991 (G.U. n.305 del 31/12/1991) per la scienza e la tecnologia dei beni culturali	652.800.000	0	0	652.800.000	0	652.800.000	652.800.000	0	0	885.626.692	184.800.000	659.200.000	844.000.000	0	41.626.692 ⁽³⁾	600.000.000	184.800.000	0	415.200.000	1.312.000.000
106094	Contributi per il consorzio per l'area scientifica e tecnologica di Trieste	7.000.000.000	0	0	7.000.000.000	0	7.000.000.000	7.000.000.000	0	0	0	0	0	0	0	0	7.000.000.000	0	0	7.000.000.000	7.000.000.000
106095	Borse di studio di cui al regolamento approvato con D.P.CNR n.11818 del 25/11/1991 (G.U. n.305 del 31/12/1991) per il progetto sistema lagunare veneziano nell'ambito della convenzione di cui alla legge 798/1984	0	0	0	0	0	0	0	0	0	147.000.000	81.200.000	33.600.000	114.800.000	0	32.200.000 ⁽³⁾	147.000.000	81.200.000	0	65.800.000	33.600.000
106096	Contributi ad istituti scientifici di cui all'art. 2,n. 4 del D.L.L. 1/3/45 n. 82 per ricerche afferenti al progetto sistema lagunare veneziano nell'ambito della convenzione di cui alla legge 798/1984	0	0	0	0	0	0	0	0	0	0	0	0	0	0	0	0	0	0	0	

(1) Delib. G.A. n. 131 dell'1/10/97

(2) Delib. G.A. n. 131 dell'1/10/97
Delib. G.A. n. 141 del 29/10/97
Delib. G.A. n. 141 del 12/11/97

(3) Delib. G.A. n. 169 del 23/12/97

SPESA

CAPITOLI		GESTIONE DI COMPETENZA									GESTIONE DEI RESIDUI PASSIVI					GESTIONE DI CASSA					Totale dei residui passivi al termine dell'esercizio
N°	DESCRIZIONE	PREVISIONE							Differenze rispetto alle previsioni		Residui all'inizio dell'esercizio	Pagati	Rimasti da pagare	Totale	Variazioni		Previsioni	Pagamenti	Differenze rispetto alle previsioni		
		Iniziali	Variazioni		Definitive	Pagate	Rimaste da pagare	Totale impegni							in +	in -			in +	in -	
			in +	in -																	
1	2	3	4	5	6	7	8	9	10	11	12	13	14	15	16	17	18	19	20	21	22
106098	Borse di studio per la partecipazione di ricercatori alle attività dei sincrotroni di Grenoble e di Trieste	159.000.000	0	0	159.000.000	0	159.000.000	159.000.000	0	0	238.640.000	143.726.619	75.240.000	218.966.619	0	(4) 19.673.381	200.000.000	143.726.619	0	56.273.381	234.240.000
106099	Borse di studio a carico del Fondo Strutturale Europeo per progetto di formazione del CNR/Ministero del lavoro e della previdenza sociale	0	0	0	0	0	0	0	0	0	8.301.714	451.613	7.753.203	8.204.816	0	(4) 96.898	7.000.000	451.613	0	6.548.387	7.753.203
106100	Benefici di natura assistenziale e sociale di cui all'art. 59 del DPR 16/10/1979, n.509	960.000.000	(1) 3.525.000.000	0	4.485.000.000	1.437.909.005	3.044.033.755	4.481.942.760	0	3.057.240	2.633.559.654	2.498.024.593	133.721.911	2.631.746.504	0	(4) 1.813.150	5.000.000.000	3.935.933.598	0	1.064.066.402	3.177.755.666
106101	Contributi per progetti integrati CNR/ Università e per progetti speciali	5.000.000.000	0	(2) 80.200.000	4.919.800.000	3.189.700.000	1.730.100.000	4.919.800.000	0	0	0	0	0	0	0	0	4.000.000.000	3.189.700.000	0	810.300.000	1.730.100.000
106102	Accordo di collaborazione con il consorzio interuniversitario per le scienze del mare per la realizzazione delle attività previste nella seconda fase del Programma di ricerca e sperimentazione per la salva- guardia del Mare Adriatico	529.000.000	0	0	529.000.000	529.000.000	0	529.000.000	0	0	0	0	0	0	0	0	229.000.000	529.000.000	300.000.000	0	0
106301	Borse di studio di cui al regolamento approvato con D.P.CNR n.11818 del 25/11/1991 (G.U. n. 305 del 31/12/1991) nell'ambito dei progetti finalizzati	816.000.000	(3) 571.200.000	(2) 102.000.000	1.285.200.000	0	1.285.200.000	1.285.200.000	0	0	2.947.567.407	910.941.483	1.644.604.811	2.555.546.294	0	(4) 392.021.113	1.800.000.000	910.941.483	0	889.058.517	2.929.804.811
106501	Borse di studio da bandirsi in relazione ad attività per contratti di ricerca e conto terzi	1.805.760.000	0	0	1.805.760.000	16.800.000	1.768.560.000	1.785.360.000	0	20.400.000	2.825.132.754	1.273.308.155	1.388.233.863	2.661.542.018	0	(4) 163.590.736	1.600.000.000	1.290.108.155	0	309.891.845	3.156.793.863
106701	Borse di studio ed altre attività NATO compresi oneri accessori	2.000.000.000	(2) 14.247.943	0	2.014.247.943	1.021.090	1.966.385.792	1.967.406.882	0	46.841.061	2.939.278.383	2.455.269.913	327.748256	2.783.018.169	0	(4) 156.260.214	2.900.000.000	2.456.291.003	0	443.708.997	2.294.134.048
106801	Trasferimenti a terzi connessi alle iniziative di cui al D.M.-MURST 2 agosto 1988	131.940.000	0	0	131.940.000	0	0	0	0	131.940.000	0	0	0	0	0	0	100.000.000	0	0	100.000.000	0
106802	Borse di studio di cui al regolamento approvato con D.P.CNR n.11818 del 25/11/1991 (G.U. n. 305 del 31/12/1991) nell'ambito del Gruppo nazionale per la vulcanologia	40.800.000	0	0	40.800.000	0	40.800.000	40.800.000	0	0	350.000.000	132.237.058	199.562.942	331.800.000	0	(4) 18.200.000	200.000.000	132.237.058	0	67.762.942	240.362.942
106803	Borse di studio di cui al regolamento approvato con D.P.CNR n.11818 del 25/11/1991 (G.U. n. 305 del 31/12/1991) nell'ambito del Gruppo nazionale per la difesa dei terremoti	204.000.000	0	(2) 204.000.000	0	0	0	0	0	0	126.000.000	35.000.000	74.200.000	109.200.000	0	(4) 16.800.000	100.000.000	35.000.000	0	65.000.000	74.200.000
106804	Contributi ad istituti scientifici, di cui all'art. 2, n. 4 del D.L.L. 1/3/1945, n. 82, per ricerche afferenti al Gruppo nazionale per la difesa dai terremoti	0	0	0	0	0	0	0	0	0	0	0	0	0	0	0	0	0	0	0	0
106805	Contributi ad istituti scientifici, di cui all'art.2 n. 4 del D.L.L.1/3/1945, n.82, per ricerche afferenti al Gruppo nazionale per la difesa dalle catastrofi idrogeologiche	0	0	0	0	0	0	0	0	0	0	0	0	0	0	0	0	0	0	0	0
106806	Contributi ad istituti scientifici, di cui all'art. 2, n. 4 del D.L.L. 1/3/1945, n. 82, per ricerche afferenti al Gruppo nazionale per la difesa dai rischi chimico-industriali ed ecologici	0	0	0	0	0	0	0	0	0	600.000.000	600.000.000	0	600.000.000	0	0	600.000.000	600.000.000	0	0	0
106807	Borse di studio di cui al regolamento approvato con D.P.CNR n.11818 del 25/11/1991 (G.U. n. 305 del 31/12/1991) nell'ambito del Gruppo nazionale per la difesa dai rischi chimico-industriali ed ecologici	326.400.000	0	0	326.400.000	0	326.400.000	326.400.000	0	0	184.800.000	0	184.800.000	184.800.000	0	0	100.000.000	0	0	100.000.000	511.200.000
106808	Borse di studio di cui al regolamento approvato con D.P.CNR n.11818 del 25/11/91 (G.U. n. 305 del 31/12/91) nell'ambito del Gruppo nazionale per la difesa dalle catastrofi idrogeologiche	32.000.000	0	0	32.000.000	0	32.000.000	32.000.000	0	0	0	0	0	0	0	0	0	0	0	0	32.000.000
TOTALI CATEGORIA VI		99.379.399.000	16.840.944.299	1.923.018.000	114.297.325.299	58.191.848.374	53.524.551.795	111.716.400.169	0	2.580.925.130	55.208.373.976	28.199.505.215	24.386.857.749	52.586.362.964	0	2.622.011.012	119.749.518.000	86.391.353.589	458.166.240	33.816.330.651	77.911.409.544

(1) Delib. G.A. n. 100 del 10/7/97
Delib. G.A. n. 131 dell'1/10/97

1.000.000.000

2.525.000.000

3.525.000.000

(2) Delib. G.A. n. 131 dell'1/10/97

(3) Delib. G.A. n. 157 del 26/1/97

(4) Delib. G.A. n. 169 del 23/12/97

SPESE

CAPITOLI		GESTIONE DI COMPETENZA									GESTIONE DEI RESIDUI PASSIVI				GESTIONE DI CASSA				Totale dei residui passivi al termine dell'esercizio		
N°	DESCRIZIONE	Iniziali	PREVISIONE		Definitive	SOMME IMPEGNATE			Differenze rispetto alle previsioni		Residui all'inizio dell'esercizio	Pagati	Rimasti da pagare	Totale	Variazioni		Previsioni	Pagamenti		Differenze rispetto alle previsioni	
			Variazioni			Pagate	Rimaste da pagare	Totale impegni	in +	in -					in +	in -				in +	in -
			in +	in -																	
1	2	3	4	5	6	7	8	9	10	11	12	13	14	15	16	17	18	19	20	21	22
107001	CATEGORIA VII ONERI FINANZIARI																				
	Interessi passivi su mutui ed oneri accessori	0	0	0	0	0	0	0	0	0	0	0	0	0	0	0	0	0	0	0	0
	TOTALI CATEGORIA VII	0	0	0	0	0	0	0	0	0	0	0	0	0	0	0	0	0	0	0	0
108001	CATEGORIA VIII ONERI TRIBUTARI																				
	Imposte, tasse e tributi vari concernenti i redditi, le prestazioni e la proprietà dell'Ente	10.427.024.000	0	0	10.427.024.000	8.727.629.115	1.698.619.531	10.426.248.646	0	775.354	1.412.331.819	782.566.592	18.938.227	801.504.819	0	(7) 610.827.000	9.000.000.000	9.510.195.707	510.195.707	0	1.717.557.758
	TOTALI CATEGORIA VIII	10.427.024.000	0	0	10.427.024.000	8.727.629.115	1.698.619.531	10.426.248.646	0	775.354	1.412.331.819	782.566.592	18.938.227	801.504.819	0	610.827.000	9.000.000.000	9.510.195.707	510.195.707	0	1.717.557.758
109001	CATEGORIA IX POSTE CORRETTIVE E COMPENSATIVE DI ENTRATE CORRENTI																				
	Restituzioni e rimborsi diversi	50.000.000	0	0	50.000.000	9.143.838	12.041.204	21.185.042	0	28.814.958	24.653.891	24.650.404	3.487	24.653.891	0	0	50.000.000	33.794.242	0	16.205.758	12.044.691
	TOTALI CATEGORIA VIII	50.000.000	0	0	50.000.000	9.143.838	12.041.204	21.185.042	0	28.814.958	24.653.891	24.650.404	3.487	24.653.891	0	0	50.000.000	33.794.242	0	16.205.758	12.044.691
110001	CATEGORIA X SPESE NON CLASSIFICABILI IN ALTRE VOCI																				
	Scambi di studiosi e ricercatori derivanti da accordi culturali internazionali	1.950.000.000	0	0	1.950.000.000	1.192.292.565	757.707.435	1.950.000.000	0	0	1.286.382.191	289.566.620	175.808.027	465.374.647	0	(7) 821.007.544	2.000.000.000	1.481.859.185	0	518.140.815	933.515.462
	Organismi scientifici internazionali e intergovernativi: missioni dei delegati, quote associative e manifestazioni scientifiche collaterali da tenersi in Italia	3.100.000.000	0	0	3.100.000.000	2.464.493.107	430.027.915	2.894.521.022	0	205.478.978	1.006.365.381	166.411.776	372.043.042	538.454.818	0	(7) 467.910.563	2.500.000.000	2.630.904.883	130.904.883	0	802.070.957
	Partecipazione a grandi progetti di ricerca internazionale ed iniziative internazionali di carattere interdisciplinare, ivi comprese le spese di fattibilità	6.656.000.000	(1) 12.500.000	(2) 27.705.572	6.640.794.428	5.476.039.378	511.774.997	5.987.814.375	0	652.980.053	1.904.290.452	1.032.488.059	549.539.270	1.582.027.329	0	(7) 322.263.123	6.000.000.000	6.508.527.437	508.527.437	0	1.061.314.267
	Varie ed eventuali di carattere straordinario	150.000.000	(3) 331.300.000	0	481.300.000	331.000.000	0	331.000.000	0	150.300.000	143.929.000	0	143.929.000	143.929.000	0	0	431.300.000	331.000.000	0	100.300.000	143.929.000
	Fondo per la riassegnazione di residui perenti	700.000.000	0	(2) 44.387.000	655.613.000	0	0	0	0	655.613.000	0	0	0	0	0	0	400.000.000	0	0	400.000.000	0
	Fondo rischi per crediti inesigibili	10.287.910.600	0	0	10.287.910.600	0	0	0	0	10.287.910.600	0	0	0	0	0	0	0	0	0	0	0
	Programma di ricerca speciale per la promozione della collaborazione internazionale tra CNR o altre istituzioni scientifiche italiane e importanti istituti di ricerca stranieri attraverso la mobilità di breve durata di studiosi e ricercatori italiani e stranieri	2.000.000.000	(4) 455.000.000	0	2.455.000.000	2.106.643.454	348.356.546	2.455.000.000	0	0	1.864.257.893	1.851.642.164	12.615.729	1.864.257.893	0	0	3.000.000.000	3.958.285.618	958.285.618	0	360.972.275
	Accantonamento per l'avvio di nuovi progetti finalizzati e per attività di carattere generale inerente i progetti finalizzati	33.500.000.000	0	(5) 33.467.000.000	33.000.000	0	0	0	0	33.000.000	0	0	0	0	0	0	15.000.000.000	0	0	15.000.000.000	0
	Fondo destinato alla istituzione od all'aumento di capitoli di capitoli di spesa	5.533.983.545	(1) 222.552.170	(6) 5.536.300.000	220.235.715	0	0	0	0	220.235.715	0	0	0	0	0	0	874.555.633	0	0	874.555.633	0
	TOTALI CATEGORIA X	63.877.894.145	1.021.352.170	39.075.392.572	25.823.853.743	11.570.468.504	2.047.866.893	13.618.335.397	0	12.205.518.346	6.205.224.917	3.340.108.619	1.253.935.068	4.594.043.687	0	1.611.181.230	30.205.855.633	14.910.577.123	1.597.717.938	16.892.996.448	3.301.801.961
	TOTALI TITOLO I	1.155.657.557.345	68.055.510.100	68.033.396.572	1.155.679.670.873	781.769.955.976	336.242.268.532	1.118.012.224.508	0	37.667.446.365	565.850.446.241	296.408.258.287	235.275.634.888	531.683.893.175	0	34.166.553.066	1.263.489.617.005	1.078.178.214.263	14.283.251.062	199.594.653.804	571.517.903.420

(1) Delib. G.A. n. 131 dell'11/10/97
(2) Delib. G.A. n. 157 del 26/11/97
(3) Delib. G.A. n. 42 del 5/3/97
(4) Delib. G.A. n. 100 del 10/7/97
(5) Delib. G.A. n. 141 del 29/10/97
Delib. G.A. n. 157 del 26/11/97

(6) Delib. G.A. n. 21 dell'11/2/97
Delib. G.A. n. 35 del 24/2/97
Delib. G.A. n. 42 del 5/3/97
Delib. G.A. n. 88 dell'11/6/97
Delib. G.A. n. 100 del 10/7/97
Delib. G.A. n. 132 dell'11/10/97
Delib. G.A. n. 141 del 12/11/97
(7) Delib. G.A. n. 169 del 23/12/97

2.000.000.000
250.000.000
331.300.000
30.000.000
2.000.000.000
470.000.000
455.000.000
5.536.300.000

SPESE

CAPITOLI		GESTIONE DI COMPETENZA									GESTIONE DEI RESIDUI PASSIVI				GESTIONE DI CASSA				Totale dei residui passivi al termine dell'esercizio		
N°	DESCRIZIONE	Iniziali	PREVISIONE		Definitive	Pagate	Rimaste da pagare	Totale impegni	Differenze rispetto alle previsioni		Residui all'inizio dell'esercizio	Pagati	Rimasti da pagare	Totale	Variazioni		Previsioni	Pagamenti		Differenze rispetto alle previsioni	
			Variazioni						in +	in -					in +	in -				in +	in -
			in +	in -																	
1	2	3	4	5	6	7	8	9	10	11	12	13	14	15	16	17	18	19	20	21	22
	<u>TITOLO II</u> <u>SPESE IN CONTO CAPITALE</u> CATEGORIA XI ACQUISIZIONI BENI DI USO DUREVOLE ED OPERE IMMOBILIARI																				
211002	Interventi edilizi su immobili di proprietà (correlato al capitolo 619001-parte entrate)	0	0	0	0	0	0	0	0	0	0	0	0	0	0	0	0	0	0	0	
211003	Acquisto, costruzione, ripristino, trasformazione e manutenzione straordinaria di immobili di proprietà a disposizione dei servizi generali o adibiti a sedi delle iniziative scientifiche	68.000.000.000	(1) 6.700.000.000	0	74.700.000.000	42.373.473.435	31.971.347.421	74.344.820.856	0	355.179.144	46.420.199.181	31.488.551.191	12.835.530.557	44.324.081.748	0	(5) 2.096.117.433	74.000.000.000	73.862.024.626	0	137.975.374	44.806.877.978
211004	Spese connesse con l'acquisto dell'immobile sito in Napoli, denominato "Torre 7/D", adibito a sede di iniziative scientifiche, con contributo proveniente dall'Intesa di programma per il Mezzogiorno	0	(2) 41.953.450.000	0	41.953.450.000	0	0	0	0	41.953.450.000	0	0	0	0	0	0	41.953.450.000	0	0	41.953.450.000	0
211006	Spese connesse con la realizzazione, con contributo AGENSUD - legge 64/86 (delibera CIPE n. 19 del 29/12/1986) della nuova sede dell'Istituto di ricerca sui metodi e processi chimici per la trasformazione e l'accumulo dell'energia di Messina	0	(2) 1.200.550.929	0	1.200.550.929	0	0	0	0	1.200.550.929	145.463.570	9.574.739	59.839.652	69.414.391	0	(5) 76.049.179	100.000.000	9.574.739	0	90.425.261	59.839.652
	TOTALI CATEGORIA XI	68.000.000.000	49.854.000.929	0	117.854.000.929	42.373.473.435	31.971.347.421	74.344.820.856	0	43.509.180.073	46.565.662.751	31.498.125.930	12.895.370.209	44.393.496.139	0	2.172.166.612	116.053.450.000	73.871.599.365	0	42.181.850.635	44.866.717.630
	CATEGORIA XII ACQUISIZIONI DI IMMOBILIZZAZIONI TECNICHE																				
212001	Acquisto o sostituzione di automezzi per i servizi generali	0	0	0	0	0	0	0	0	0	0	0	0	0	0	0	0	0	0	0	
212002	Acquisto di periodici, opere e materiale bibliografico per la biblioteca centrale del CNR. Spese di rilegatura	3.000.000.000	(2) 800.000.000	0	3.800.000.000	354.602.216	3.445.397.784	3.800.000.000	0	0	3.342.958.909	3.298.621.282	33.651.065	3.332.272.347	0	(5) 10.686.562	4.800.000.000	3.653.223.498	0	1.146.776.502	3.479.048.849
212003	Acquisto di attrezzature tecniche per il CED e per i servizi amministrativi	900.000.000	(2) 960.000.000	0	1.860.000.000	67.759.552	1.784.585.776	1.852.345.328	0	7.654.672	216.441.370	93.985.460	72.187.390	166.172.850	0	(5) 50.268.520	600.000.000	161.745.012	0	438.254.988	1.856.773.166
212004	Attrezzature ed altre spese di investimento per l'infrastruttura informatica a sostegno delle attività di ricerca	2.300.000.000	(3) 44.387.000	(4) 1.351.800.000	992.587.000	88.605.615	853.287.755	941.893.370	0	50.693.630	3.062.891.236	2.321.835.590	677.115.695	2.998.951.285	0	(5) 63.939.951	3.000.000.000	2.410.441.205	0	589.558.795	1.530.403.450
212006	Acquisto di mobili, di macchine ed apparecchiature per i servizi generali	1.500.000.000	0	(2) 960.000.000	540.000.000	152.060.605	258.738.805	410.799.410	0	129.200.590	445.912.342	293.680.682	72.540.925	366.221.607	0	(5) 79.690.735	800.000.000	445.741.287	0	354.258.713	331.279.730
212007	Acquisto di attrezzature di base per il Servizio di sicurezza e prevenzione	100.000.000	0	0	100.000.000	41.302.210	58.697.790	100.000.000	0	0	94.149.482	39.944.304	53.768.225	93.712.529	0	(5) 436.953	150.000.000	81.246.514	0	68.753.486	112.466.015
212008	Assegnazioni agli organi di ricerca afferenti alle scienze matematiche per acquisti di mobili, macchine, strumenti scientifici, etc.	1.039.000.000	(2) 21.000.000	0	1.060.000.000	269.786.917	789.886.274	1.059.673.191	0	326.809	1.344.312.086	659.709.974	673.994.524	1.333.704.498	0	(5) 10.607.588	1.500.000.000	929.496.891	0	570.503.109	1.463.880.798
212009	contratti di ricerca afferenti alle scienze matematiche	0	0	0	0	0	0	0	0	0	0	0	0	0	0	0	0	0	0	0	
212010	Assegnazioni agli organi di ricerca afferenti alle scienze fisiche per acquisti di mobili, macchine, strumenti scientifici, etc.	4.124.000.000	(2) 41.000.000	0	4.165.000.000	1.478.325.605	2.681.258.735	4.159.584.340	0	5.415.660	4.865.570.644	3.480.132.663	1.128.724.834	4.608.857.497	0	(5) 256.713.147	6.500.000.000	4.958.458.268	0	1.541.541.732	3.809.983.569
212011	Contratti di ricerca afferenti alle scienze fisiche	0	0	0	0	0	0	0	0	0	35.000.000	25.000.000	10.000.000	35.000.000	0	0	35.000.000	25.000.000	0	10.000.000	10.000.000
212012	Assegnazioni agli organi di ricerca afferenti alle scienze chimiche per acquisti di mobili, macchine strumenti scientifici, etc.	4.608.682.000	(2) 445.496.542	0	5.054.178.542	1.505.828.412	3.546.928.406	5.052.756.818	0	1.421.724	5.887.241.124	4.712.198.848	1.124.039.288	5.836.238.136	0	(5) 51.002.988	7.200.000.000	6.218.027.260	0	981.972.740	4.670.967.694

(1) Delib. G.A. n. 131 dell'1/10/97
Delib. G.A. n. 157 del 26/11/97

2.500.000.000
6.700.000.000

(2) Delib. G.A. n. 131 dell'1/10/97

(3) Delib. G.A. n. 157 del 26/11/97

(4) Delib. G.A. n. 141 del 12/11/97

(5) Delib. G.A. n. 169 del 23/12/97

SPESE

CAPITOLI		GESTIONE DI COMPETENZA									GESTIONE DEI RESIDUI PASSIVI					GESTIONE DI CASSA				Totale dei residui passivi al termine dell'esercizio	
N°	DESCRIZIONE	PREVISIONE							Differenze rispetto alle previsioni		Residui all'inizio dell'esercizio	Pagati	Rimasti da pagare	Totale	Variazioni		Previsioni	Pagamenti	Differenze rispetto alle previsioni		
		Iniziali	Variazioni		Definitive	Pagate	Rimaste da pagare	Totale impegni							in +	in -			in +		in -
			in +	in -																	
1	2	3	4	5	6	7	8	9	10	11	12	13	14	15	16	17	18	19	20	21	22
212013	Contratti di ricerca afferenti alle scienze chimiche	100.000.000	0	(1) 75.000.000	25.000.000	0	25.000.000	25.000.000	0	0	17.000.000	17.000.000	0	17.000.000	0	0	42.000.000	17.000.000	0	25.000.000	25.000.000
212014	Assegnazioni agli organi di ricerca afferenti alle scienze biologiche e mediche per acquisti di mobili, macchine, strumenti scientifici, etc.	2.508.500.000	(1) 35.000.000	0	2.543.500.000	914.950.245	1.627.876.447	2.542.826.692	0	673.308	4.193.977.531	2.700.518.658	1.339.800.331	4.040.318.989	0	(4) 153.658.542	5.000.000.000	3.615.468.903	0	1.384.531.097	2.967.676.778
212015	Contratti di ricerca afferenti alle scienze biologiche e mediche	0	0	0	0	0	0	0	0	0	24.000.000	0	0	0	0	(4) 24.000.000	10.000.000	0	0	10.000.000	0
212016	Assegnazioni agli organi di ricerca afferenti alle scienze geologiche e minerarie per acquisti di mobili, macchine, strumenti scientifici, etc.	1.586.000.000	(1) 215.000.000	0	1.801.000.000	566.566.885	1.233.295.433	1.799.862.318	0	1.137.682	2.798.283.779	1.691.597.785	1.022.113.704	2.713.711.489	0	(4) 84.572.290	3.100.000.000	2.258.164.670	0	841.835.330	2.255.409.137
212017	Contratti di ricerca afferenti alle scienze geologiche e minerarie	0	0	0	0	0	0	0	0	0	2.015.140	0	0	0	0	(4) 2.015.140	0	0	0	0	0
212018	Assegnazioni agli organi di ricerca afferenti alle scienze agrarie per acquisti di mobili, macchine, strumenti scientifici, etc.	1.940.532.000	(1) 272.000.000	0	2.212.532.000	826.388.577	1.374.966.472	2.201.355.049	0	11.176.951	3.144.726.717	2.095.583.227	930.660.478	3.026.243.705	0	(4) 118.483.012	3.900.000.000	2.921.971.804	0	978.028.196	2.305.626.950
212019	Contratti di ricerca afferenti alle scienze agrarie	0	0	0	0	0	0	0	0	0	0	0	0	0	0	0	0	0	0	0	0
212020	Assegnazioni agli organi di ricerca afferenti alle scienze di ingegneria ed architettura per acquisti di mobili, macchine, strumenti scientifici, etc	3.070.780.000	0	(1) 119.200.000	2.951.580.000	842.219.441	2.106.014.028	2.948.233.469	0	3.346.531	6.048.989.362	3.495.735.969	2.383.506.288	5.879.242.257	0	(4) 169.747.105	6.000.000.000	4.337.955.410	0	1.662.044.590	4.489.520.316
212021	Contratti di ricerca afferenti alle scienze di ingegneria ed architettura	0	0	0	0	0	0	0	0	0	0	0	0	0	0	0	0	0	0	0	0
212022	Assegnazioni agli organi di ricerca afferenti alle scienze storiche, filosofiche e filologiche, per acquisti di mobili, macchine, strumenti scientifici, etc	397.000.000	(1) 15.000.000	0	412.000.000	113.761.723	298.238.277	412.000.000	0	0	462.221.807	209.079.786	214.955.611	424.035.397	0	(4) 38.186.410	600.000.000	322.841.509	0	277.158.491	513.193.888
212023	Contratti di ricerca afferenti alle scienze storiche, filosofiche e filologiche	0	0	0	0	0	0	0	0	0	78.841.105	21.563.600	29.436.400	51.000.000	0	(4) 27.841.105	50.000.000	21.563.600	0	28.436.400	29.436.400
212024	Assegnazioni agli organi di ricerca afferenti alle scienze giuridiche e politiche per acquisti di mobili, macchine, strumenti scientifici, etc	430.000.000	0	0	430.000.000	170.087.778	259.355.906	429.443.684	0	556.316	764.050.114	566.028.992	163.564.568	729.593.560	0	(4) 34.456.554	900.000.000	736.116.770	0	163.883.230	422.920.474
212025	Contratti di ricerca afferenti alle scienze giuridiche e politiche	0	0	0	0	0	0	0	0	0	71.211.676	4.924.400	17.000.000	21.924.400	0	(4) 49.287.276	50.000.000	4.924.400	0	45.075.600	17.000.000
212026	Assegnazioni agli organi di ricerca afferenti alle scienze economiche, sociologiche e statistiche per acquisti di mobili, macchine, strumenti scientifici, etc	390.000.000	(1) 15.000.000	0	405.000.000	220.058.291	180.508.974	400.567.265	0	4.432.735	494.186.016	373.572.074	101.207.561	474.779.635	0	(1) 19.406.381	690.000.000	593.630.365	0	96.369.635	281.716.535
212027	Contratti di ricerca afferenti alle scienze economiche, sociologiche e statistiche	0	0	0	0	0	0	0	0	0	10.869.250	0	5.025.000	5.025.000	0	(4) 5.844.250	10.000.000	0	0	10.000.000	5.025.000
212028	Assegnazioni agli organi di ricerca afferenti al comitato tecnologico per acquisti di mobili, macchine, strumenti scientifici, etc	2.350.379.000	(1) 8.000.000	(2) 175.379.000	2.183.000.000	930.881.696	1.248.640.073	2.179.521.769	0	3.478.231	2.245.063.212	1.728.857.138	436.475.563	2.165.332.701	0	(4) 79.730.511	4.000.000.000	2.659.738.834	0	1.340.261.166	1.685.115.636
212029	Contratti di ricerca afferenti al comitato tecnologico	40.000.000	0	(1) 40.000.000	0	0	0	0	0	0	308.483.290	222.707.740	31.292.260	254.000.000	0	(4) 54.483.290	240.000.000	222.707.740	0	17.292.260	31.292.260
212030	Assegnazioni alle aree di ricerca per acquisti di mobili, macchine, strumenti scientifici, etc	5.250.000.000	(1) 109.000.000	(3) 60.000.000	5.299.000.000	1.776.575.419	3.504.667.132	5.281.242.551	0	17.757.449	5.910.978.069	4.637.869.153	1.086.247.374	5.724.116.527	0	(4) 186.861.542	8.000.000.000	6.414.444.572	0	1.585.555.428	4.590.914.506
212031	Attrezzature di interesse scientifico da assegnare agli organi di ricerca	0	0	0	0	0	0	0	0	0	7.702.551.036	3.922.069.034	3.690.857.680	7.612.926.714	0	(4) 89.624.322	6.000.000.000	3.922.069.034	0	2.077.930.966	3.690.857.680
212032	Maggiori oneri di investimento derivanti dalle oscillazioni dei cambi per acquisti di attrezzature e beni inventariali all'estero	0	0	0	0	0	0	0	0	0	113.476.503	0	113.476.503	113.476.503	0	0	50.000.000	0	0	50.000.000	113.476.503
212035	Assegnazioni ad enti terzi, finalizzate all'acquisto di strumentazione scientifica, nell'ambito di convenzioni stipulate ai sensi dell'art. 6, legge n. 283 del 1963	67.000.000	0	0	67.000.000	0	67.000.000	67.000.000	0	0	67.000.000	67.000.000	0	67.000.000	0	0	67.000.000	67.000.000	0	0	67.000.000

(1) Delib. G.A. n. 131 dell'1/10/97

(2) Delib. G.A. n. 65 del 5/4/97

(3) Delib. G.A. n. 141 del 29/10/97

(4) Delib. G.A. n. 169 del 23/12/97

SPESA

CAPITOLI		GESTIONE DI COMPETENZA									GESTIONE DEI RESIDUI PASSIVI					GESTIONE DI CASSA				Totale dei residui passivi al termine dell'esercizio	
N°	DESCRIZIONE	PREVISIONE		SOMME IMPEGNATE				Differenze rispetto alle previsioni		Residui all'inizio dell'esercizio	Pagati	Rimasti da pagare	Totale	Variazioni		Previsioni	Pagamenti	Differenze rispetto alle previsioni			
		Iniziali	Variazioni		Definitive	Pagate	Rimaste da pagare	Totale impegni	in +					in -	in +			in -	in +		in -
			in +	in -																	
1	2	3	4	5	6	7	8	9	10	11	12	13	14	15	16	17	18	19	20	21	22
212037	Assegnazioni straordinarie agli organi di ricerca per l'acquisto di mobili, macchine e strumenti scientifici per ricerche culturali e scientifiche di carattere generale	500.000.000	0	270.000.000 ⁽¹⁾	230.000.000	7.806.400	172.193.600	180.000.000	0	50.000.000	843.758.744	258.067.813	573.844.897	831.912.710	0	11.846.034 ⁽⁴⁾	800.000.000	265.874.213	0	534.125.787	746.038.497
212038	Contratti per ricerche culturali e scientifiche di carattere generale	0	0	0	0	0	0	0	0	0	5.000.000	0	5.000.000	5.000.000	0	0	5.000.000	0	0	5.000.000	5.000.000
212044	Costruzione, nell'ambito dello accordo CNR - SERC, di uno spettrometro per scattering neutronico della sorgente SNS del Rutherford Laboratory	0	0	0	0	0	0	0	0	0	9.122.176	0	0	0	0	9.122.176 ⁽⁴⁾	9.000.000	0	0	9.000.000	0
212047	Assegnazioni straordinarie agli organi di ricerca, ed ad altre strutture preposte istituzionalmente ad attività tecnico-scientifiche per il potenziamento dei progetti strategici dell'Ente	1.800.000.000	41.000.000 ⁽²⁾	415.000.000 ⁽³⁾	1.426.000.000	24.892.546	1.394.399.254	1.419.291.800	0	6.708.200	4.226.532.385	1.984.793.525	2.104.248.476	4.089.042.001	0	137.490.384 ⁽⁴⁾	4.300.000.000	2.009.686.071	0	2.290.313.929	3.498.647.730
212048	Acquisto di attrezzature e strumentazioni per attività oceanografiche	120.000.000	0	0	120.000.000	21.464.958	95.631.042	117.096.000	0	2.904.000	167.413.767	104.391.023	63.021.784	167.412.807	0	960 ⁽⁴⁾	150.000.000	125.855.981	0	24.144.019	158.652.826
212052	Contratti di ricerca afferenti ai progetti strategici	0	0	0	0	0	0	0	0	0	630.358.247	371.665.765	258.692.482	630.358.247	0	0	500.000.000	371.665.765	0	128.334.235	258.692.482
212053	Arredamenti ed attrezzature per nuove sedi di organi e per aree di nuovo impianto	4.500.000.000	0	0	4.500.000.000	751.772.088	3.464.132.949	4.215.905.037	0	284.094.963	14.741.697.069	7.080.534.259	7.604.187.990	14.684.722.249	0	56.974.820 ⁽⁴⁾	12.000.000.000	7.832.306.347	0	4.167.693.653	11.068.320.939
212054	Assegnazioni straordinarie da destinare all'acquisizione di beni di investimento mobiliare necessari agli organi di ricerca che operano nell'ambito della Intesa di programma CNR-MISM	17.774.030.000	0	0	17.774.030.000	0	0	0	0	17.774.030.000	12.263.884.977	5.190.312.449	7.055.385.701	12.245.698.150	0	18.186.827 ⁽⁴⁾	10.000.000.000	5.190.312.449	0	4.809.687.551	7.055.385.701
212056	Assegnazioni straordinarie ad organi di ricerca ed al progetto LARA da destinare all'acquisto di beni di investimento necessari per i progetti strategici previsti dalla Intesa di programma CNR-MISM	0	0	0	0	0	0	0	0	0	896.983.135	323.463.428	553.887.678	877.351.106	0	19.632.029 ⁽⁴⁾	700.000.000	323.463.428	0	376.536.572	553.887.678
212058	Contratti di ricerca afferenti alla scienza e le tecnologie dell'informazione	10.000.000	0	10.000.000 ⁽³⁾	0	0	0	0	0	0	57.000.000	5.000.000	43.000.000	48.000.000	0	9.000.000 ⁽⁴⁾	50.000.000	5.000.000	0	45.000.000	43.000.000
212059	Assegnazioni ad organi di ricerca per acquisti di mobili, macchine e strumenti scientifici in relazione a ricerche afferenti alla scienza e alle tecnologie dell'in-formazione	650.000.000	0	196.000.000 ⁽³⁾	454.000.000	30.010.836	423.564.756	453.575.592	0	424.408	1.044.928.006	682.193.098	355.059.079	1.037.252.177	0	7.675.829 ⁽⁴⁾	1.200.000.000	712.203.934	0	487.796.066	778.623.835
212060	Contratti di ricerca afferenti alle scienze e le tecnologie dell'ambiente e dell'habitat	0	0	0	0	0	0	0	0	0	0	0	0	0	0	0	0	0	0	0	0
212061	Assegnazioni agli organi di ricerca per acquisti di mobili, macchine e strumenti scientifici, in relazione a ricerche nell'ambito delle scienze e le tecnologie dell'ambiente e dell'habitat	1.259.000.000	41.800.000 ⁽³⁾	0	1.300.800.000	441.971.973	858.069.038	1.300.041.011	0	758.989	1.581.541.841	1.172.145.024	380.823.892	1.552.968.916	0	28.572.925 ⁽⁴⁾	2.000.000.000	1.614.116.997	0	385.883.003	1.238.892.930
212062	Assegnazioni agli organi di ricerca per acquisti di mobili, macchine e strumenti scientifici in relazione a ricerche nell'ambito delle biotecnologie e della biologia molecolare	830.234.000	50.500.000 ⁽³⁾	0	880.734.000	257.025.324	623.664.293	880.689.617	0	44.383	598.465.398	311.280.092	271.826.215	583.106.307	0	15.359.091 ⁽⁴⁾	800.000.000	568.305.416	0	231.694.584	895.490.508
212063	Contratti di ricerca afferenti alle biotecnologie ed alla biologia molecolare	0	0	0	0	0	0	0	0	0	0	0	0	0	0	0	0	0	0	0	0
212064	Assegnazioni agli organi di ricerca per acquisti di mobili, macchine e strumenti scientifici in relazione a ricerche nell'ambito della scienza e della tecnologia dei beni culturali	214.000.000	0	0	214.000.000	82.764.112	131.162.698	213.926.810	0	73.190	315.534.850	176.539.069	135.983.637	312.522.706	0	3.012.144 ⁽⁴⁾	300.000.000	259.303.181	0	40.696.819	267.146.335
212065	Contratti di ricerca afferenti alla scienza ed alla tecnologia dei beni culturali	0	0	0	0	0	0	0	0	0	30.000.000	0	0	0	0	30.000.000 ⁽⁴⁾	30.000.000	0	0	30.000.000	0
212066	Assegnazioni per beni di investimento mobiliare nelle istituende aree di ricerca nelle regioni meridionali del Paese	0	0	0	0	0	0	0	0	0	25.921.824	15.861.510	0	15.861.510	0	10.060.314 ⁽⁴⁾	25.000.000	15.861.510	0	9.138.490	0

(1) Delib. G.A. n. 141 del 29/10/97

(2) Delib. G.A. n. 131 dell'1/10/97

(3) Delib. G.A. n. 132 dell'1/10/97

(4) Delib. G.A. n. 169 del 23/12/97

SPESE

CAPITOLI		GESTIONE DI COMPETENZA									GESTIONE DEI RESIDUI PASSIVI				GESTIONE DI CASSA				Totale dei residui passivi al termine dell'esercizio		
N°	DESCRIZIONE	PREVISIONE				SOMME IMPEGNATE			Differenze rispetto alle previsioni		Residui all'inizio dell'esercizio	Pagati	Rimasti da pagare	Totale	Variazioni		Previsioni	Pagamenti		Differenze rispetto alle previsioni	
		Iniziali	Variazioni		Definitive	Pagate	Rimaste da pagare	Totale impegni	in +	in -					in +	in -					
			in +	in -																in +	in -
1	2	3	4	5	6	7	8	9	10	11	12	13	14	15	16	17	18	19	20	21	22
212067	Spese connesse con gli acquisti con contributo AGENSUD - legge 64/86 (delibera CIPE n.19 del 29/12/86) di beni di investimento mobiliare quali apparec- chiature scientifiche, attrezzature e arredi per la nuova sede dell'Istituto di ricerca sui metodi e processi chimici per la trasfor- mazione e l'accumulo dell'energia di Messina	0	0	0	0	0	0	0	0	0	43.601.233	0	0	0	0	(4) 43.601.233	30.000.000	0	0	30.000.000	0
212068	Assegnazioni straordinarie agli organi di ricerca per il progetto strategico nel settore luce di sincrotrone	346.000.000	0	0	346.000.000	32.080.738	313.855.180	345.935.918	0	64.082	502.466.528	236.278.989	262.760.862	499.039.851	0	(4) 3.426.677	500.000.000	268.359.727	0	231.640.273	576.616.042
212071	Spese di investimento per attività promozionali e di trasferimento ed oneri di gestione della struttura nell'ambito dell'Intesa di programma CNR - MSM	1.050.000.000	(1) 255.137.829	0	1.305.137.829	37.583.770	58.710.440	96.294.210	0	1.208.843.619	58.697.940	58.697.940	0	58.697.940	0	0	500.000.000	96.281.710	0	403.718.290	58.710.440
212072	Assegnazioni straordinarie agli organi di ricerca per il progetto sistema lagunare veneziano nell'ambito della convenzione di cui alla legge 798/1984	0	0	0	0	0	0	0	0	0	231.652.029	213.290.542	11.494.040	224.784.582	0	(4) 6.867.447	150.000.000	213.290.542	63.290.542	0	11.494.040
212073	Contratti di ricerca afferenti al progetto Sistema lagunare veneziano nell'ambito della convenzione di cui alla legge 798/84	0	0	0	0	0	0	0	0	0	0	0	0	0	0	0	0	0	0	0	0
212076	I.V.A. su acquisti intracomunitari	1.300.000.000	0	0	1.300.000.000	351.980.040	148.019.960	500.000.000	0	800.000.000	207.372.541	58.340.947	149.031.594	207.372.541	0	0	1.000.000.000	410.320.987	0	589.679.013	297.051.554
212077	Assegnazioni straordinarie da destinare all'acquisizione di beni di investimento necessari agli organi di ricerca che operano nell'ambito della Intesa di programma CNR-MSM/STRIDE	26.770.670.000	0	0	26.770.670.000	21.987.920.341	1.367.408.920	23.355.329.261	0	3.415.340.739	17.613.410.934	14.194.194.447	3.403.964.523	17.598.158.970	0	(4) 15.251.964	12.000.000.000	36.182.114.788	24.182.114.788	0	4.771.373.443
212078	Contratti di ricerca afferenti al settore della luce di sincrotrone	75.000.000	0	0	75.000.000	0	75.000.000	75.000.000	0	0	0	0	0	0	0	0	75.000.000	0	0	75.000.000	75.000.000
212079	Spese ordinatori primari periferici su introiti da cessioni in conto prezzo (correlato al cap. 412001 - parte entrate)	300.000.000	0	0	300.000.000	6.748.721	19.852.479	26.601.200	0	273.398.800	16.790.400	13.536.911	3.253.489	16.790.400	0	0	300.000.000	20.285.632	0	279.714.368	23.105.968
212080	Assegnazioni straordinarie e contratti di ricerca per il finanziamento di specifiche attività previste dal P.O. ricerca, sviluppo tecnologico ed alta formazione (1994/99)	6.739.090.000	0	0	6.739.090.000	3.371.872.407	3.215.178.994	6.587.051.401	0	152.038.599	0	0	0	0	0	0	2.500.000.000	3.371.872.407	871.872.407	0	3.215.178.994
212293	Spese di investimento presso le strutture tecniche del progetto finalizzato "Materiali e dispositivi per l'elettronica a stato solido 2"	0	(1) 90.000.000		90.000.000		90.000.000	90.000.000	0	0	0	0	0	0	0	0	0	0	0	0	90.000.000
212294	Assegnazioni straordinarie agli organi di ricerca e altre strutture preposte istituzionalmente ad attività tecnico-scientifiche per acquisti di mobili, macchine, strumenti scientifici, etc. nell'ambito del progetto finalizzato "Materiali e dispositivi per l'elettronica a stato solido 2"	0	(2) 910.000.000	0	910.000.000	0	910.000.000	910.000.000	0	0	0	0	0	0	0	0	0	0	0	0	910.000.000
212295	Contratti di ricerca afferenti al progetto finalizzato "Materiali e dispositivi per l'elettronica a stato solido 2"	0	(2) 7.919.000.000	0	7.919.000.000	0	0	0	0	7.919.000.000	0	0	0	0	0	0	0	0	0	0	0
212296	Spese di investimento presso le strutture tecniche del progetto finalizzato "Materiali speciali per tecnologie avanzate 2"	0	(3) 113.000.000	0	113.000.000	0	113.000.000	113.000.000	0	0	0	0	0	0	0	0	0	0	0	0	113.000.000
212297	Assegnazioni straordinarie agli organi di ricerca e altre strutture preposte istituzionalmente ed attività tecnico-scientifiche per acquisti di mobili, macchine, strumenti scientifici, etc. nell'ambito del progetto finalizzato "Materiali speciali per tecnologie avanzate 2"	0	(2) 740.000.000	0	740.000.000	0	720.000.000	720.000.000	0	20.000.000	0	0	0	0	0	0	0	0	0	0	720.000.000

(1) Delib. G.A. n. 131 dell'1/10/97

(2) Delib. G.A. n. 157 del 26/11/97

(3) Delib. G.A. n. 131 dell'1/10/97
Delib. G.A. n. 141 del 29/10/97
Delib. G.A. n. 157 del 26/11/97

30.000.000
33.000.000
50.000.000
113.000.000

(4) Delib. G.A. n. 169 del 23/12/97

SPESE

CAPITOLI		GESTIONE DI COMPETENZA									GESTIONE DEI RESIDUI PASSIVI						GESTIONE DI CASSA				Totale dei residui passivi al termine dell'esercizio
N°	DESCRIZIONE	Iniziali	PREVISIONE		Definitive	Pagate	Rimaste da pagare	Totale impegni	Differenze rispetto alle previsioni		Residui all'inizio dell'esercizio	Pagati	Rimasti da pagare	Totale	Variazioni		Previsioni	Pagamenti	Differenze rispetto alle previsioni		
			in +	in -					in +	in -					in +	in -					
1	2	3	4	5	6	7	8	9	10	11	12	13	14	15	16	17	18	19	20	21	22
212298	Contratti di ricerca afferenti al progetto finalizzato "Materiali speciali tecnologie avanzate 2"	0	0	0	0	0	0	0	0	0	0	0	0	0	0	0	0	0	0	0	
212299	Spese di investimento presso le strutture tecniche del progetto finalizzato "Biotecnologie"	0	(1) 41.500.000	0	41.500.000	0	41.500.000	41.500.000	0	0	0	0	0	0	0	0	0	0	0	0	41.500.000
212300	Assegnazioni straordinarie agli organi di ricerca e altre strutture preposte istituzionalmente ad attività tecnico-scientifiche per acquisti di mobili, macchine, strumenti scientifici, etc. nell'ambito del progetto finalizzato "Biotecnologie"	0	(2) 177.000.000	0	177.000.000	0	177.000.000	177.000.000	0	0	0	0	0	0	0	0	0	0	0	0	177.000.000
212301	Contratti di ricerca afferenti al progetto finalizzato "Biotecnologie"	0	(2) 52.000.000	0	52.000.000	0	42.000.000	42.000.000	0	10.000.000	0	0	0	0	0	0	0	0	0	0	42.000.000
212302	Spese per investimento presso le strutture tecniche dei progetti finalizzati chiusi al 31/12/1983	0	0	0	0	0	0	0	0	0	32.353.733	0	32.338.333	32.338.333	0	(3) 15.400	20.000.000	0	0	20.000.000	32.338.333
212303	Assegnazioni straordinarie agli organi di ricerca per acquisti di mobili, macchine, strumenti scientifici, etc. nell'ambito dei progetti finalizzati e chiusi al 31/12/1983	0	0	0	0	0	0	0	0	0	10.576.442	0	9.011.591	9.011.591	0	(3) 1.564.851	10.000.000	0	0	10.000.000	9.011.591
212305	Spese di investimento presso le strutture tecniche del progetto finalizzato "Chimica fine"	0	0	0	0	0	0	0	0	0	25.410.580	25.410.580	0	25.410.580	0	0	25.410.580	25.410.580	0	0	0
212306	Assegnazioni straordinarie agli organi di ricerca per acquisti di mobili, macchine, strumenti scientifici, etc. nell'ambito del progetto finalizzato "Chimica fine"	0	0	0	0	0	0	0	0	0	35.905.150	6.932.100	6.300.684	13.232.784	0	(3) 22.672.366	20.000.000	6.932.100	0	13.067.900	6.300.684
212307	Contratti di ricerca afferenti al progetto finalizzato "Chimica fine"	0	0	0	0	0	0	0	0	0	96.000.000	0	96.000.000	96.000.000	0	0	90.000.000	0	0	90.000.000	96.000.000
212309	Assegnazioni straordinarie agli organi di ricerca per acquisti di mobili, macchine, strumenti scientifici, etc. nell'ambito del progetto finalizzato "Controllo malattie da infezione"	0	0	0	0	0	0	0	0	0	10.000.000	0	10.000.000	10.000.000	0	0	10.000.000	0	0	10.000.000	10.000.000
212312	Assegnazioni straordinarie agli organi di ricerca per acquisti di mobili, macchine, strumenti scientifici, etc. nell'ambito del progetto finalizzato "Ingegneria genetica e basi molecolari"	0	0	0	0	0	0	0	0	0	31.917.648	26.727.395	4.001.685	30.729.080	0	(3) 1.188.568	30.000.000	26.727.395	0	3.272.605	4.001.685
212314	Spese di investimento presso le strutture tecniche del progetto finalizzato "Medicina preventiva e riabilitativa"	0	0	0	0	0	0	0	0	0	106.000.000	0	0	0	0	(3) 106.000.000	60.000.000	0	0	60.000.000	0
212315	Assegnazioni straordinarie agli organi di ricerca per acquisti di mobili, macchine, strumenti scientifici, etc. nell'ambito del progetto finalizzato "Medicina preventiva e riabilitativa"	0	0	0	0	0	0	0	0	0	12.306.065	0	12.306.065	12.306.065	0	0	12.300.000	0	0	12.300.000	12.306.065
212321	Assegnazioni straordinarie agli organi di ricerca per acquisti di mobili, macchine, strumenti scientifici, etc. nell'ambito del progetto finalizzato "Incremento produttività risorse agricole"	0	0	0	0	0	0	0	0	0	18.977.704	0	3.029.147	3.029.147	0	(3) 15.948.557	10.000.000	0	0	10.000.000	3.029.147
212322	Contratti di ricerca afferenti al progetto finalizzato "Incremento produttività risorse agricole"	0	0	0	0	0	0	0	0	0	18.000.000	0	18.000.000	18.000.000	0	0	10.000.000	0	0	10.000.000	18.000.000
212324	Assegnazioni straordinarie agli organi di ricerca per acquisti di mobili, macchine, strumenti scientifici nell'ambito del progetto finalizzato "Tecnologie meccaniche"	0	0	0	0	0	0	0	0	0	159.515	0	0	0	0	(3) 159.515	0	0	0	0	0
212332	Spese di investimento presso le strutture tecniche del progetto finalizzato "Trasporti"	0	0	0	0	0	0	0	0	0	8.765.583	0	0	0	0	(2) 8.765.583	5.000.000	0	0	5.000.000	

(1) Delib. G.A. n. 131 dell'1/10/97
 Delib. G.A. n. 141 del 29/10/97
 Delib. G.A. n. 157 del 26/11/97

 41.500.000

(2) Delib. G.A. n. 157 del 26/11/97

(3) Delib. G.A. n. 169 del 23/12/97

SPESE

CAPITOLI		GESTIONE DI COMPETENZA									GESTIONE DEI RESIDUI PASSIVI						GESTIONE DI CASSA				Totale dei residui passivi al termine dell'esercizio
N°	DESCRIZIONE	Iniziali	PREVISIONE		Definitive	SOMME IMPEGNATE			Differenze rispetto alle previsioni		Residui all'inizio dell'esercizio	Pagati	Rimasti da pagare	Totale	Variazioni		Previsioni	Pagamenti	Differenze rispetto alle previsioni		
			in +	in -		Pagate	Rimaste da pagare	Totale impegni	in +	in -					in +	in -			in +	in -	
1	2	3	4	5	6	7	8	9	10	11	12	13	14	15	16	17	18	19	20	21	22
212333	Assegnazioni straordinarie agli organi di ricerca per acquisti di mobili, macchine, strumenti scientifici, etc. nell'ambito del progetto finalizzato "Trasporti"	0	0	0	0	0	0	0	0	0	372.355	0	0	0	0	(1) 372.355	0	0	0	0	0
212336	Assegnazioni straordinarie agli organi di ricerca per acquisti di mobili, macchine, strumenti scientifici, etc. nell'ambito del progetto finalizzato "Oncologia"	0	0	0	0	0	0	0	0	0	4.391.050	0	4.131.000	4.131.000	0	(1) 260.050	2.000.000	0	0	2.000.000	4.131.000
212342	Assegnazioni straordinarie agli organi di ricerca per acquisti di mobili, macchine, strumenti scientifici, etc. nell'ambito del progetto finalizzato "Materiali e dispositivi per l'elettronica a stato solido"	0	0	0	0	0	0	0	0	0	49.905.355	49.905.355	0	49.905.355	0	0	49.905.355	49.905.355	0	0	0
212346	Contratti di ricerca afferenti al progetto finalizzato "Organizzazione e funziona- mento della Pubblica Amministrazione"	0	0	0	0	0	0	0	0	0	110.151.780	0	110.151.780	110.151.780	0	0	90.000.000	0	0	90.000.000	110.151.780
212347	Spese di investimento presso le strutture tecniche del progetto finalizzato "Edilizia"	0	0	0	0	0	0	0	0	0	2.333.800	422.400	0	422.400	0	1.911.400	2.000.000	422.400	0	1.577.600	0
212348	Assegnazioni straordinarie agli organi di ricerca per acquisti di mobili, macchine, strumenti scientifici, etc., nell'ambito del progetto finalizzato "Edilizia"	0	0	0	0	0	0	0	0	0	243.388.754	113.070.659	128.717.324	241.787.983	0	(1) 1.600.771	200.000.000	113.070.659	0	86.929.341	128.717.324
212350	Spese di investimento presso le strutture tecniche del progetto finalizzato "Tecnologie elettroottiche"	0	0	0	0	0	0	0	0	0	103.310.804	41.184.600	59.011.100	100.195.700	0	(1) 3.115.104	80.000.000	41.184.600	0	38.815.400	59.011.100
212351	Assegnazioni straordinarie agli organi di ricerca per acquisti di mobili, macchine, strumenti scientifici, etc., nell'ambito del progetto finalizzato "Tecnologie elettro- ottiche"	0	0	0	0	0	0	0	0	0	28.266.306	16.556.167	0	16.556.167	0	(1) 11.710.139	28.000.000	16.556.167	0	11.443.833	0
212352	Contratti di ricerca afferenti al progetto finalizzato "Tecnologie elettroottiche"	0	0	0	0	0	0	0	0	0	57.168.255	0	57.168.255	57.168.255	0	0	40.000.000	0	0	40.000.000	57.168.255
212353	Spese di investimento presso le strutture tecniche del progetto finalizzato "Tecnologie superconduttive"	0	0	0	0	0	0	0	0	0	1.688.421	1.666.500	0	1.666.500	0	(1) 21.921	1.680.000	1.666.500	0	13.500	0
212354	Assegnazioni straordinarie agli organi di ricerca per acquisti di mobili, macchine, strumenti scientifici, etc., nell'ambito del progetto finalizzato "Tecnologie super- conduttive"	0	0	0	0	0	0	0	0	0	7.975.423	6.945.866	0	6.945.866	0	(1) 1.029.557	7.000.000	6.945.866	0	54.134	0
212355	Contratti di ricerca afferenti al progetto finalizzato "Tecnologie superconduttive"	0	0	0	0	0	0	0	0	0	41.192.865	0	41.192.865	41.192.865	0	0	20.000.000	0	0	20.000.000	41.192.865
212356	Spese di investimento presso le strutture tecniche del progetto finalizzato "Robotica"	0	0	0	0	0	0	0	0	0	742.827	0	69.418	69.418	0	673.409	0	0	0	0	69.418
212357	Assegnazioni straordinarie agli organi di ricerca per acquisti di mobili, macchine, strumenti scientifici, etc., nell'ambito del progetto finalizzato "Robotica"	0	0	0	0	0	0	0	0	0	51.458.846	0	50.153.449	50.153.449	0	(1) 1.305.397	30.000.000	0	0	30.000.000	50.153.449
212359	Spese di investimento presso le strutture tecniche del progetto finalizzato "Materiali speciali"	0	0	0	0	0	0	0	0	0	4.872.448	0	4.024.400	4.024.400	0	(1) 848.048	2.000.000	0	0	2.000.000	4.024.400
212360	Assegnazioni straordinarie agli organi di ricerca per acquisti di mobili, macchine, strumenti scientifici, etc., nell'ambito del progetto finalizzato "Materiali speciali"	0	0	0	0	0	0	0	0	0	103.908.445	0	420.451	420.451	0	(1) 103.487.994	80.000.000	0	0	80.000.000	420.451
212362	Spese di investimento presso le strutture tecniche del progetto finalizzato "Sistemi informatici e calcolo parallelo"	0	0	0	0	0	0	0	0	0	19.554.464	0	0	0	0	(1) 19.554.464	10.000.000	0	0	10.000.000	0
212363	Assegnazioni straordinarie agli organi di ricerca per acquisto di mobili, macchine, strumenti scientifici, etc., nell'ambito del progetto finalizzato "Sistemi informatici e calcolo parallelo"	0	0	0	0	0	0	0	0	0	110.118.588	34.064.910	66.817.698	100.882.608	0	(1) 9.235.980	100.000.000	34.064.910	0	65.935.090	66.817.698
212365	Spese di investimento presso le strutture tecniche del progetto finalizzato "Inter- nazionalizzazione delle imprese"	0	0	0	0	0	0	0	0	0	3.144.344	0	0	0	0	(1) 3.144.344	3.000.000	0	0	3.000.000	0

(1) Delib. G.A. n. 169 del 23/12/97

SPESE

CAPITOLI		GESTIONE DI COMPETENZA									GESTIONE DEI RESIDUI PASSIVI						GESTIONE DI CASSA				Totale dei residui passivi al termine dell'esercizio
N°	DESCRIZIONE	Iniziali	PREVISIONE		Definitive	SOMME IMPEGNATE			Differenze rispetto alle previsioni		Residui all'inizio dell'esercizio	Pagati	Rimasti da pagare	Totale	Variazioni		Previsioni	Pagamenti	Differenze rispetto alle previsioni		
			Variazioni			Pagate	Rimaste da pagare	Totale impegni	in +	in -					in +	in -			in +	in -	
			in +	in -																	
1	2	3	4	5	6	7	8	9	10	11	12	13	14	15	16	17	18	19	20	21	22
212368	Spese di investimento presso le strutture tecniche del progetto finalizzato "Biotecnologie e biostrumentazione"	0	0	0	0	0	0	0	0	0	3.654.730	0	0	0	0	(1) 3.654.730	3.000.000	0	0	3.000.000	0
212369	Assegnazioni straordinarie agli organi di ricerca per acquisto di mobili, macchine, strumenti scientifici, etc., nell'ambito del progetto finalizzato "Biotecnologie e biostrumentazione"	0	0	0	0	0	0	0	0	0	17.671.816	13.266.100	0	13.266.100	0	(1) 4.405.716	17.000.000	13.266.100	0	3.733.900	0
212370	Contratti di ricerca afferenti al progetto finalizzato "Biotecnologie e biostrumentazione"	0	0	0	0	0	0	0	0	0	169.830.384	0	169.830.384	169.830.384	0	0	100.000.000	0	0	100.000.000	169.830.384
212372	Assegnazioni straordinarie agli organi di ricerca per acquisti di mobili, macchine, strumenti scientifici, etc., nell'ambito del progetto finalizzato "Telecomunicazioni"	0	0	0	0	0	0	0	0	0	4.489.760	214.600	1.171.380	1.385.980	0	(1) 3.103.780	4.000.000	214.600	0	3.785.400	1.171.380
212374	Assegnazioni straordinarie ad organi di ricerca per acquisti di mobili, macchine, strumenti scientifici, etc. nell'ambito delle attività connesse con l'acquisizione, la pubblicazione ed il trasferimento dei risultati dei progetti finalizzati compresa la realizzazione di banche dati	0	0	0	0	0	0	0	0	0	3.234.170	0	2.209.340	2.209.340	0	(1) 1.024.830	3.000.000	0	0	3.000.000	2.209.340
212375	Spese di investimento presso le strutture tecniche del progetto finalizzato "Ricerche avanzate per innovazioni nel sistema agricolo"	0	0	0	0	0	0	0	0	0	2.726.205	0	0	0	0	(1) 2.726.205	2.000.000	0	0	2.000.000	0
212376	Assegnazioni straordinarie agli organi di ricerca per l'acquisto di mobili, macchine, strumenti scientifici, etc., nell'ambito del progetto finalizzato "Ricerche avanzate per innovazioni nel sistema agricolo"	0	0	0	0	0	0	0	0	0	618.663.830	214.638.021	39.280.975	253.918.996	0	(1) 364.744.834	600.000.000	214.638.021	0	385.361.979	39.280.975
212377	Contratti di ricerca afferenti al progetto finalizzato "Ricerche avanzate per innovazioni nel sistema agricolo"	0	0	0	0	0	0	0	0	0	31.012.240	0	31.012.240	31.012.240	0	0	10.000.000	0	0	10.000.000	31.012.240
212378	Spese di investimento presso le strutture tecniche del progetto finalizzato "Ingegneria genetica"	0	0	0	0	0	0	0	0	0	416.180	0	0	0	0	(1) 416.180	0	0	0	0	0
212379	Assegnazioni straordinarie agli organi di ricerca per acquisti di mobili, macchine, strumenti scientifici, etc., nell'ambito del progetto finalizzato "Ingegneria genetica"	0	0	0	0	0	0	0	0	0	491.163.814	307.190.457	170.234.291	477.424.748	0	(1) 13.739.066	400.000.000	307.190.457	0	92.809.543	170.234.291
212380	Contratti di ricerca afferenti al progetto finalizzato "Ingegneria genetica"	0	0	0	0	0	0	0	0	0	27.783.550	0	27.783.550	27.783.550	0	0	10.000.000	0	0	10.000.000	27.783.550
212381	Spese di investimento presso le strutture tecniche del progetto finalizzato "Invecchiamento"	0	0	0	0	0	0	0	0	0	540.900	0	239.400	239.400	0	(1) 301.500	0	0	0	0	239.400
212382	Assegnazioni straordinarie agli organi di ricerca per acquisti di mobili, macchine, strumenti scientifici, etc., nell'ambito del progetto finalizzato "Invecchiamento"	0	0	0	0	0	0	0	0	0	322.029	0	0	0	0	(1) 322.029	0	0	0	0	0
212383	Contratti di ricerca afferenti al progetto finalizzato "Invecchiamento"	0	0	0	0	0	0	0	0	0	25.965.000	0	25.965.000	25.965.000	0	0	10.000.000	0	0	10.000.000	25.965.000
212384	Spese di investimento presso le strutture tecniche del progetto finalizzato "Prevenzione e controllo dei fattori di malattia"	0	0	0	0	0	0	0	0	0	230.251.418	137.258.811	92.992.607	230.251.418	0	0	200.000.000	137.258.811	0	62.741.189	92.992.607
212385	Assegnazioni straordinarie ad organi di ricerca per acquisti di mobili, macchine, strumenti scientifici, etc., nell'ambito del progetto finalizzato "Prevenzione e controllo dei fattori di malattia"	0	0	0	0	0	0	0	0	0	288.855.518	81.925.183	164.156.194	246.081.377	0	(1) 42.774.141	200.000.000	81.925.183	0	118.074.817	164.156.194
212386	Contratti di ricerca afferenti al progetto finalizzato "Prevenzione e controllo dei fattori di malattia"	0	0	0	0	0	0	0	0	0	15.068.085	0	15.068.085	15.068.085	0	0	10.000.000	0	0	10.000.000	15.068.085
212387	Spese di investimento presso le strutture tecniche del progetto finalizzato "Trasporti 2"	50.000.000	0	0	50.000.000	0	50.000.000	50.000.000	0	0	435.928.562	360.179.825	30.090.434	390.270.259	0	(1) 45.658.303	410.000.000	360.179.825	0	49.820.175	80.090.434

(1) Delib. G.A. n. 169 del 23/12/97

SPESE

CAPITOLI		GESTIONE DI COMPETENZA									GESTIONE DEI RESIDUI PASSIVI						GESTIONE DI CASSA				Totale dei residui passivi al termine dell'esercizio
N°	DESCRIZIONE	Iniziali	PREVISIONE		Definitive	SOMME IMPEGNATE			Differenze rispetto alle previsioni		Residui all'inizio dell'esercizio	Pagati	Rimasti da pagare	Totale	Variazioni		Previsioni	Pagamenti	Differenze rispetto alle previsioni		
			Variazioni			Pagate	Rimaste da pagare	Totale impegni	in +	in -					in +	in -			in +	in -	
			in +	in -																	
1	2	3	4	5	6	7	8	9	10	11	12	13	14	15	16	17	18	19	20	21	22
212388	Assegnazioni straordinarie agli organi di ricerca per acquisti di mobili, macchine, strumenti scientifici, etc. nell'ambito del progetto finalizzato "Trasporti 2"	140.000.000	0	0	140.000.000	9.875.800	129.193.111	139.068.911	0	931.089	621.834.424	372.687.298	230.387.994	603.075.292	0	(3) 18.759.132	600.000.000	382.563.098	0	217.436.902	359.581.105
212389	Contratti di ricerca afferenti al progetto finalizzato "Trasporti 2"	0	0	0	0	0	0	0	0	0	10.000.000	10.000.000	0	10.000.000	0	0	10.000.000	10.000.000	0	0	0
212390	Spese di investimento presso le strutture tecniche del progetto finalizzato "Applicazioni cliniche della ricerca oncologica"	0	0	0	0	0	0	0	0	0	0	0	0	0	0	0	0	0	0	0	0
212391	Assegnazioni straordinarie agli organi di ricerca per acquisti di mobili, macchine, strumenti scientifici, etc. nell'ambito del progetto finalizzato "Applicazioni cliniche alla ricerca oncologica"	0	0	0	0	0	0	0	0	0	187.721.307	156.157.302	16.448.961	172.606.263	0	(3) 15.115.044	180.000.000	156.157.302	0	23.842.698	16.448.961
212392	Contratti di ricerca afferenti al progetto finalizzato "Applicazioni cliniche della ricerca oncologica"	0	0	0	0	0	0	0	0	0	482.130.000	422.000.000	60.130.000	482.130.000	0	0	470.000.000	422.000.000	0	48.000.000	60.130.000
212394	Spese di investimento presso le strutture tecniche progetto finalizzato "Beni culturali"	52.000.000	0	0	52.000.000	0	52.000.000	52.000.000	0	0	100.000.000	0	100.000.000	100.000.000	0	0	60.000.000	0	0	60.000.000	152.000.000
212395	Assegnazioni straordinarie agli organi di ricerca e altre strutture preposte istituzionalmente ad attività tecnico-scientifiche per acquisti di mobili, macchine, strumenti scientifici, etc. nell'ambito del progetto finalizzato "Beni culturali"	1.000.000.000	0	0	1.000.000.000	0	999.924.070	999.924.070	0	75.930	999.998.400	477.463.144	522.535.256	999.998.400	0	0	1.100.000.000	477.463.144	0	622.536.856	1.522.459.326
212396	Contratti di ricerca afferenti al progetto finalizzato "Beni culturali"	200.000.000	0	(1) 195.000.000	5.000.000	0	5.000.000	5.000.000	0	0	1.980.000.000	1.819.722.300	160.277.700	1.980.000.000	0	0	2.000.000.000	1.819.722.300	0	180.277.700	165.277.700
212403	Assegnazioni straordinarie agli organi di ricerca per acquisti di mobili, macchine, strumenti scientifici, etc. per i programmi spaziali	0	0	0	0	0	0	0	0	0	15.310.750	0	0	0	0	(3) 15.310.750	10.000.000	0	0	10.000.000	0
212501	Assegnazioni straordinarie ad organi di ricerca, alle aree e ad altre strutture preposte istituzionalmente ad attività tecnico-scientifiche in relazione ad attività per contratti attivi o per prestazioni ed indennizzi assicurativi per l'acquisto di mobili, macchine, strumenti scientifici, etc.	15.944.405.400	0	0	15.944.405.400	1.656.408.706	10.862.700.477	12.519.109.183	0	3.425.296.217	22.567.914.331	12.223.692.083	10.177.151.527	22.400.843.610	0	(3) 167.070.721	18.500.000.000	13.880.100.789	0	4.619.899.211	21.039.852.004
212502	Contratti di ricerca su contributi e sovvenzioni di terzi	0	0	0	0	0	0	0	0	0	30.000.000	30.000.000	0	30.000.000	0	0	30.000.000	30.000.000	0	0	0
212801	Spese per investimenti presso la struttura tecnica del Gruppo nazionale per la difesa dai terremoti	80.000.000	(2) 15.000.000	0	95.000.000	0	95.000.000	95.000.000	0	0	107.623.986	2.915.500	70.000.000	72.915.500	0	(3) 34.708.486	70.000.000	2.915.500	0	67.084.500	165.000.000
212802	Assegnazioni straordinarie agli organi di ricerca per l'acquisto di mobili, macchine, strumenti scientifici, etc. nell'ambito del Gruppo nazionale per la difesa dai terremoti	40.000.000	0	(2) 28.000.000	12.000.000	4.331.600	7.668.400	12.000.000	0	0	26.021.315	23.402.402	1.164.331	24.566.733	0	(3) 1.454.582	38.000.000	27.734.002	0	10.265.998	8.832.731
212803	Contratti di ricerca afferenti al Gruppo nazionale per la difesa dai terremoti	0	0	0	0	0	0	0	0	0	20.400.000	0	15.400.000	15.400.000	0	(3) 5.000.000	10.000.000	0	0	10.000.000	15.400.000
212804	Spese di investimento presso la struttura tecnica del Gruppo nazionale per la difesa dalle catastrofi idrogeologiche	50.000.000	0	0	50.000.000	4.551.155	45.448.845	50.000.000	0	0	48.608.820	39.809.070	275.920	40.084.990	0	(3) 8.523.830	50.000.000	44.360.225	0	5.639.775	45.724.765
212805	Assegnazioni straordinarie agli organi di ricerca per l'acquisto di mobili, macchine e strumenti scientifici etc., nell'ambito del Gruppo nazionale per la difesa dalle catastrofi idrogeologiche	200.000.000	0	0	200.000.000	22.903.560	176.941.800	199.845.360	0	154.640	317.020.134	226.676.851	84.237.162	310.914.013	0	(3) 6.106.121	300.000.000	249.580.411	0	50.419.589	261.178.962
212806	Contratti di ricerca afferenti al Gruppo nazionale per la difesa dalle catastrofi idrogeologiche	0	0	0	0	0	0	0	0	0	1.182.600	0	1.182.600	1.182.600	0	0	1.000.000	0	0	1.000.000	1.182.600
212807	Assegnazioni straordinarie agli organi di ricerca per l'acquisto di mobili, macchine, strumenti scientifici, etc., nell'ambito del Gruppo nazionale per la vulcanologia	782.000.000	0	0	782.000.000	32.742.007	748.836.737	781.578.744	0	421.256	1.660.924.839	616.194.474	1.002.540.831	1.618.735.305	0	(3) 42.189.534	1.200.000.000	648.936.481	0	551.063.519	1.751.377.568

(1) Delib. G.A. n. 157 del 26/11/97

(2) Delib. G.A. n. 131 dell'1/10/97

(3) Delib. G.A. n. 169 del 23/12/97

SPESE

CAPITOLI		GESTIONE DI COMPETENZA									GESTIONE DEI RESIDUI PASSIVI						GESTIONE DI CASSA				Totale dei residui passivi al termine dell'esercizio
N°	DESCRIZIONE	Iniziali	PREVISIONE		Definitive	Pagate	Rimaste da pagare	Totale impegni	Differenze rispetto alle previsioni		Residui all'inizio dell'esercizio	Pagati	Rimasti da pagare	Totale	Variazioni		Previsioni	Pagamenti	Differenze rispetto alle previsioni		
			Variazioni						in +	in -					in +	in -			in +	in -	
			in +	in -																	
1	2	3	4	5	6	7	8	9	10	11	12	13	14	15	16	17	18	19	20	21	22
212808	Contratti di ricerca afferenti al Gruppo nazionale per la vulcanologia	0	0	0	0	0	0	0	0	0	84.000.000	45.000.000	39.000.000	84.000.000	0	0	50.000.000	45.000.000	0	5.000.000	39.000.000
212809	Spese di investimento presso la struttura tecnica del Gruppo nazionale per la vulcanologia	345.000.000	0	0	345.000.000	0	345.000.000	345.000.000	0	0	176.591.560	0	176.591.560	176.591.560	0	0	300.000.000	0	0	300.000.000	521.591.560
212810	Acquisizione di attrezzature a favore di organi di ricerca CNR nel quadro delle iniziative di cui al D.M.-MURST 2 agosto 1988	43.380.000	0	0	43.380.000	0	0	0	0	43.380.000	73.876.717	57.337.759	293.850	57.631.609	0	(2) 16.245.108	50.000.000	57.337.759	7.337.759	0	293.850
212811	Assegnazioni straordinarie agli organi di ricerca per l'acquisto di mobili, macchine, strumenti scientifici, nell'ambito del Gruppo nazionale per la difesa dai rischi chimico-industriali ed ecologici	100.000.000	0	0	100.000.000	0	100.000.000	100.000.000	0	0	160.134.950	57.313.865	102.686.035	159.999.900	0	(2) 135.050	150.000.000	57.313.865	0	92.686.135	202.686.035
212812	Contratti di ricerca afferenti al Gruppo nazionale per la difesa dai rischi chimico-industriali ed ecologici	0	0	0	0	0	0	0	0	0	0	0	0	0	0	0	0	0	0	0	0
212813	Spese di investimento presso la struttura tecnica del Gruppo nazionale per la difesa dai rischi chimico-industriali ed ecologici	50.000.000	0	0	50.000.000	0	50.000.000	50.000.000	0	0	44.504.000	0	44.504.000	44.504.000	0	0	50.000.000	0	0	50.000.000	94.504.000
TOTALI CATEGORIA XII		119.016.682.400	13.426.821.371	3.895.379.000	128.548.124.771	39.456.468.269	53.466.401.110	92.922.869.379	0	35.625.255.392	143.298.229.698	87.147.734.767	52.934.794.458	140.082.529.225	0	3.215.700.473	141.474.295.935	126.604.203.036	25.124.615.496	39.994.708.395	106.401.195.568
CATEGORIA XIII PARTECIPAZIONI E ACQUISTO DI VALORI MOBILIARI																					
213001	Conferimenti e quote di partecipazione al patrimonio dei consorzi, delle società consortili di ricerca e dei GEIE	800.000.000	0	0	800.000.000	30.000.000	70.000.000	100.000.000	0	700.000.000	0	0	0	0	0	0	400.000.000	30.000.000	0	370.000.000	70.000.000
213003	Spese per l'acquisto di cartelle fondiarie	0	0	0	0	0	0	0	0	0	0	0	0	0	0	0	0	0	0	0	0
TOTALI CATEGORIA XIII		800.000.000	0	0	800.000.000	30.000.000	70.000.000	100.000.000	0	700.000.000	0	0	0	0	0	0	400.000.000	30.000.000	0	370.000.000	70.000.000
CATEGORIA XIV CONCESSIONI DI CREDITI ED ANTICIPAZIONI																					
214001	Concessione di piccoli prestiti al personale, in conformità all'art. 59 del DPR 16/10/1979, n.509	0	(1) 1.000.000.000	0	1.000.000.000	854.500.000	145.500.000	1.000.000.000	0	0	614.000.000	480.500.000	0	480.500.000	0	(2) 133.500.000	1.500.000.000	1.335.000.000	0	165.000.000	145.500.000
214002	Versamenti di depositi a cauzione	0	0	0	0	0	0	0	0	0	0	0	0	0	0	0	0	0	0	0	0
214003	Restituzione di depositi ricevuti a cauzione	30.000.000	0	0	30.000.000	11.655.000	0	11.655.000	0	18.345.000	0	0	0	0	0	0	30.000.000	11.655.000	0	18.345.000	0
TOTALI CATEGORIA XIV		30.000.000	1.000.000.000	0	1.030.000.000	866.155.000	145.500.000	1.011.655.000	0	18.345.000	614.000.000	480.500.000	0	480.500.000	0	133.500.000	1.530.000.000	1.346.655.000	0	183.345.000	145.500.000
CATEGORIA XV INDENNITÀ DI ANZIANITÀ AL PERSONALE CESSATO DAL SERVIZIO																					
215001	Trattamento di quiescenza e di liquidazione per il personale cessato dal servizio	3.000.000.000	0	0	3.000.000.000	277.696.034	2.722.303.966	3.000.000.000	0	0	12.726.713.450	7.959.684.479	4.767.028.971	12.726.713.450	0	0	13.000.000.000	8.237.380.513	0	4.762.619.487	7.489.332.937
215002	Buoni fruttiferi postali per trattamento di quiescenza del personale iscritto all'I.N.P.S.	13.000.000.000	0	0	13.000.000.000	0	13.000.000.000	13.000.000.000	0	0	18.000.000.000	17.976.600.000	0	17.976.600.000	0	(2) 23.400.000	18.000.000.000	17.976.600.000	0	23.400.000	13.000.000.000
TOTALI CATEGORIA XV		16.000.000.000	0	0	16.000.000.000	277.696.034	15.722.303.966	16.000.000.000	0	0	30.726.713.450	25.936.284.479	4.767.028.971	30.703.313.450	0	23.400.000	31.000.000.000	26.213.980.513	0	4.786.019.487	20.489.332.937
TOTALI TITOLO II		203.846.682.400	64.280.822.300	3.895.379.000	264.232.125.700	83.003.792.738	101.375.552.497	184.379.345.235	0	79.852.780.465	221.204.605.899	145.062.645.176	70.597.193.638	215.659.838.814	0	5.544.767.085	290.457.745.935	228.066.437.914	25.124.615.496	87.515.923.517	171.972.746.135

(1) Delib. G.A. n. 100 del 10/7/97

(2) Delib. G.A. n. 169 del 23/12/97

S P E S E

CAPITOLI		GESTIONE DI COMPETENZA								GESTIONE DEI RESIDUI PASSIVI						GESTIONE DI CASSA				Totale dei residui passivi al termine dell'esercizio	
N°	DESCRIZIONE	Iniziali	Variazioni		Definitive	Pagate	Rimaste da pagare	Totale impegni	Differenze rispetto alle previsioni		Residui all'inizio dell'esercizio	Pagati	Rimasti da pagare	Totale	Variazioni		Previsioni	Pagamenti	Differenze rispetto alle previsioni		
			in +	in -					in +	in -					in +	in -					
1	2	3	4	5	6	7	8	9	10	11	12	13	14	15	16	17	18	19	20	21	22
316001	<u>TITOLO III</u> <u>ESTINZIONI MUTUI</u> <u>ED ANTICIPAZIONI</u>																				
	CATEGORIA XVI																				
	RIMBORSI DI MUTUI																				
	Estinzione di mutui per interventi edilizi	0	0	0	0	0	0	0	0	0	0	0	0	0	0	0	0	0	0	0	
	TOTALI CATEGORIA XVI	0	0	0	0	0	0	0	0	0	0	0	0	0	0	0	0	0	0	0	0
	<u>TOTALI TITOLO III</u>	0	0	0	0	0	0	0	0	0	0	0	0	0	0	0	0	0	0	0	0
316001	<u>TITOLO IV</u> <u>PARTITE DI GIRO</u>																				
	CATEGORIA XXI																				
	SPESE AVENTI NATURA DI PARTITE DI GIRO																				
	Ritenute previdenziali e assistenziali	38.000.000.000	(1) 3.000.000.000	0	41.000.000.000	36.949.028.105	6.301.076.114	43.250.104.219	2.250.104.219	0	7.231.973.401	5.909.875.551	1.322.097.850	7.231.973.401	0	0	40.000.000.000	42.858.903.656	2.858.903.656	0	7.623.173.964
	Ritenute erariali: imposte sul reddito delle persone fisiche	105.000.000.000	(1) 6.000.000.000	0	111.000.000.000	94.365.114.837	16.563.155.396	110.928.270.233	0	71.729.767	16.446.686.091	16.445.938.131	747.960	16.446.686.091	0	0	111.000.000.000	110.811.052.968	0	188.947.032	16.563.903.356
	Accreditamenti di fondi ai funzionari delegati	250.000.000.000	0	(1) 90.000.000.000	160.000.000.000	126.305.950.058	0	126.305.950.058	0	33.694.049.942	0	0	0	0	0	0	160.000.000.000	126.305.950.058	0	33.694.049.942	0
	Depositi e cauzioni provvisorie	20.000.000	0	0	20.000.000	1.300.000	0	1.300.000	0	18.700.000	2.191.650	0	2.191.650	2.191.650	0	0	20.000.000	1.300.000	0	18.700.000	2.191.650
	Anticipazioni e partite di giro varie - partite in conto sospeso	18.000.000.000	(1) 12.000.000.000	0	30.000.000.000	14.855.566.256	10.544.951.061	25.400.517.317	0	4.599.482.683	22.780.239.783	15.663.890.385	7.116.349.398	22.780.239.783	0	0	30.000.000.000	30.519.456.641	519.456.641	0	17.661.300.459
	Fondazione "O.M. Corbino"	0	0	0	0	0	47.772	47.772	47.772	0	2.003.497	0	2.003.497	2.003.497	0	0	0	0	0	0	2.051.269
	Fondazione "N. Vacchelli"	0	0	0	0	0	770.103	770.103	770.103	0	23.843.863	0	23.843.863	23.843.863	0	0	20.000.000	0	0	20.000.000	24.613.966
	Donazione "Fratelli Medici"	0	0	0	0	0	18.234	18.234	18.234	0	35.869.217	0	35.869.217	35.869.217	0	0	30.000.000	0	0	30.000.000	35.887.451
	Fondazione "Alessandrini"	0	0	0	0	0	0	0	0	0	104.293	0	104.293	104.293	0	0	0	0	0	0	104.293
	Anticipazioni ai cassieri	9.550.000.000	0	0	9.550.000.000	6.195.625.000	0	6.195.625.000	0	3.354.375.000	0	0	0	0	0	0	9.550.000.000	6.195.625.000	0	3.354.375.000	0
	Ritenute diverse	4.500.000.000	0	0	4.500.000.000	3.753.448.112	421.232.872	4.174.680.984	0	325.319.016	673.931.346	417.736.374	255.072.554	672.808.928	0	(2) 1.122.418	4.500.000.000	4.171.184.486	0	328.815.514	676.305.426
	Gestione per conto della Cassa del Mezzogiorno di somme destinate al potenziamento delle attrezzature di istituti di ricerca	0	0	0	0	0	0	0	0	0	473.462.429	0	0	0	0	(2) 473.462.429	300.000.000	0	0	300.000.000	0
Gestione per conto del Ministero Affari Esteri di somme destinate al Progetto "Realizzazione nella Repubblica del Mali di un centro del Servizio sanitario nazionale"	0	0	0	0	0	0	0	0	0	14.419.952	0	0	0	0	(2) 14.419.952	0	0	0	0	0	
Gestione di somme destinate nell'ambito dell'atto ASI/CNR, all'acquisto da parte degli organi di ricerca per attività spaziali, di apparecchiature e strumentazioni	0	0	0	0	0	0	0	0	0	1.194.342.307	758.593.892	309.822.255	1.068.416.147	0	(2) 125.926.160	600.000.000	758.593.892	158.593.892	0	309.822.255	

(1) Delib. G.A. n. 131 dell'1/10/97

(2) Delib. G.A. n. 169 del 23/12/97

[illegible]

SPESE

CAPITOLI		GESTIONE DI COMPETENZA									GESTIONE DEI RESIDUI PASSIVI				GESTIONE DI CASSA				Totale dei residui passivi al termine dell'esercizio		
N°	DESCRIZIONE	PREVISIONE				SOMME IMPEGNATE			Differenze rispetto alle previsioni		Residui all'inizio dell'esercizio	Pagati	Rimasti da pagare	Totale	Variazioni		Previsioni	Pagamenti		Differenze rispetto alle previsioni	
		Iniziali	Variazioni		Definitive	Pagate	Rimaste da pagare	Totale impegni	in +	in -					in +	in -					
			in +	in -																	
1	2	3	4	5	6	7	8	9	10	11	12	13	14	15	16	17	18	19	20	21	22
421916	Gestione per conto di altri enti di somme destinate al potenziamento delle attrezzature di istituti di ricerca di cui agli artt. 26 e 27 del regolamento di ordinamento	800.000.000	0	0	800.000.000	195.283.410	559.681.147	754.964.557	0	45.035.443	636.318.678	543.211.699	84.855.955	628.067.654	0	8.251.024	600.000.000	738.495.109	138.495.109	0	644.537.102
421917	Gestione di somme nell'ambito dell'accordo di programma CNR/Presidenza del Consiglio dei Ministri-Servizio geologico nazionale	2.500.000.000	0	0	2.500.000.000	0	0	0	0	2.500.000.000	0	0	0	0	0	0	0	0	0	0	0
TOTALI CATEGORIA XXI		428.370.000.000	21.000.000.000	90.000.000.000	359.370.000.000	282.621.315.778	34.390.932.699	317.012.248.477	2.250.940.328	44.608.691.851	49.515.386.507	39.739.246.032	9.152.958.492	48.892.204.524	0	623.181.983	356.620.000.000	322.360.561.810	3.675.449.298	37.934.887.488	43.543.891.191
TOTALI TITOLO IV		428.370.000.000	21.000.000.000	90.000.000.000	359.370.000.000	282.621.315.778	34.390.932.699	317.012.248.477	2.250.940.328	44.608.691.851	49.515.386.507	39.739.246.032	9.152.958.492	48.892.204.524	0	623.181.983	356.620.000.000	322.360.561.810	3.675.449.298	37.934.887.488	43.543.891.191
TOTALE GENERALE		1.787.874.239.745	153.336.332.400	161.928.775.572	1.779.281.796.573	1.147.395.064.492	472.008.753.728	1.619.403.818.220	2.250.940.328	162.128.918.681	836.570.438.647	481.210.149.495	315.025.787.018	796.235.936.513	0	40.334.502.134	1.910.567.362.940	1.628.605.213.987	43.083.315.856	325.045.464.809	787.034.540.746

(1) Delib. G.A. n. 169 del 23/12/97

TITOLI	GESTIONE DI COMPETENZA								
	PREVISIONE			SOMME ACCERTATE / IMPEGNATE			Differenze rispetto alle previsioni		
	Iniziali	Variazioni		Definitive	Riscosse Pagate	Rimaste da riscuotere da pagare			Totale accertati impegnati
		in aumento (5-2)	in diminuzione (2-5)				in +	in -	
1	2	3	4	5	6	7	8	9	10
RIASSUNTO									
ENTRATE									
TOTALI TITOLO II	1.136.650.210.000	7.243.450.000	2.000.000.000	1.141.893.660.000	565.169.991.207	555.340.164.630	1.120.510.155.837	3.122.466.140	24.505.970.303
TOTALI TITOLO III	106.849.692.000	0	0	106.849.692.000	47.748.588.526	61.514.409.843	109.262.998.369	25.499.006.366	23.085.699.997
TOTALI TITOLO IV	5.424.000.000	0	0	5.424.000.000	6.304.028.629	35.450.846	6.339.479.475	1.190.261.862	274.782.387
TOTALI TITOLO V	0	0	0	0	0	0	0	0	0
TOTALI TITOLO VI	0	0	0	0	0	0	0	0	0
TOTALI TITOLO VII	428.370.000.000	21.000.000.000	90.000.000.000	359.370.000.000	232.953.309.839	84.058.938.638	317.012.248.477	2.250.940.328	44.608.691.851
TOTALE GENERALE DELLE ENTRATE	1.677.293.902.000	28.243.450.000	92.000.000.000	1.613.537.352.000	852.175.918.201	700.948.963.957	1.553.124.882.158	32.062.674.696	92.475.144.538
Avanzo di amministrazione degli esercizi precedenti	110.580.337.745	55.164.106.828	0	165.744.444.573	165.744.444.573	0	165.744.444.573	0	0
Fondo iniziale di cassa	0	0	0	0	0	0	0	0	0
TOTALE A PAREGGIO	1.787.874.239.745	83.407.556.828	92.000.000.000	1.779.281.796.573			1.718.869.326.731	32.062.674.696	92.475.144.538
SPESE									
TOTALI TITOLO I	1.155.657.557.345	68.055.510.100	68.033.396.572	1.155.679.670.873	781.769.955.976	336.242.268.532	1.118.012.224.508	0	37.667.446.365
TOTALI TITOLO II	203.846.682.400	64.280.822.300	3.895.379.000	264.232.125.700	83.003.792.738	101.375.552.497	184.379.345.235	0	79.852.780.465
TOTALI TITOLO III	0	0	0	0	0	0	0	0	0
TOTALI TITOLO IV	428.370.000.000	21.000.000.000	90.000.000.000	359.370.000.000	282.621.315.778	34.390.932.699	317.012.248.477	2.250.940.328	44.608.691.851
TOTALE GENERALE DELLE SPESE	1.787.874.239.745	153.336.332.400	161.928.775.572	1.779.281.796.573	1.147.395.064.492	472.008.753.728	1.619.403.818.220	2.250.940.328	162.128.918.681
Avanzo di amministrazione	0	0	0	0	0	0	(1) 99.465.508.511	0	99.465.508.511
Avanzo di cassa	0	0	0	0	0	0	0	0	0
TOTALE A PAREGGIO	1.787.874.239.745	153.336.332.400	161.928.775.572	1.779.281.796.573			1.718.869.326.731	2.250.940.328	261.594.427.192

(1) cfr. tabella 2

Il Responsabile del Dipartimento Bilancio e Ragioneria
Alba Baiocchi

GESTIONE DEI RESIDUI ATTIVI / PASSIVI						GESTIONE DI CASSA				Totale dei residui attivi / passivi al termine dell'esercizio
Residui all'inizio dell'esercizio	Riscossi Pagati	Rimasti da riscuotere da pagare	Totale	Variazioni		Previsioni	Riscossioni Pagamenti	Differenze rispetto alle previsioni		
				in + (14-11)	in - (11-14)			in + (18-17)	in - (17-18)	
11	12	13	14	15	16	17	18	19	20	21
67.368.582.042	34.467.066.510	22.892.827.069	57.359.893.579	0	10.008.688.463	719.021.470.000	599.637.057.717	16.566.643.378	135.951.055.661	578.232.991.699
129.508.248.384	50.908.956.098	78.589.758.082	129.498.714.180	47.832	9.582.036	109.621.000.000	98.657.544.624	17.587.225.820	28.550.681.196	140.104.167.925
127.665.467	10.200.000	117.464.767	127.664.767	0	700	5.527.505.000	6.314.228.629	1.173.363.800	386.640.171	152.915.613
9.962.045.500	0	9.962.045.500	9.962.045.500	0	0	9.962.045.500	0	0	9.962.045.500	9.962.045.500
0	0	0	0	0	0	0	0	0	0	0
190.099.389.387	133.316.242.132	56.781.282.654	190.097.524.786	0	1.864.601	461.186.390.000	366.269.551.971	2.260.153.561	97.176.991.590	140.840.221.292
397.065.930.780	218.702.464.740	168.343.378.072	387.045.842.812	47.832	10.020.135.800	1.305.318.410.500	1.070.878.382.941	37.587.386.559	272.027.414.118	869.292.342.029
0	0	0	0	0	0	0	0	0	0	0
0	0	0	0	0	0	605.248.952.440	605.248.952.440	0	0	0
						1.910.567.362.940	1.676.127.335.381	37.587.386.559	272.027.414.118	
565.850.446.241	296.408.258.287	235.275.634.888	531.683.893.175	0	34.166.553.066	1.263.489.617.005	1.078.178.214.263	14.283.251.062	199.594.653.804	571.517.903.420
221.204.605.899	145.062.645.176	70.597.193.638	215.659.838.814	0	5.544.767.085	290.457.745.935	228.066.437.914	25.124.615.496	87.515.923.517	171.972.746.135
0	0	0	0	0	0	0	0	0	0	0
49.515.386.507	39.739.246.032	9.152.958.492	48.892.204.524	0	623.181.983	356.620.000.000	322.360.561.810	3.675.449.298	37.934.887.488	43.543.891.191
836.570.438.647	481.210.149.495	315.025.787.018	796.235.936.513	0	40.334.502.134	1.910.567.362.940	1.628.605.213.987	43.083.315.856	325.045.464.809	787.034.540.746
165.744.444.573	165.744.444.573	30.314.414.166	196.058.858.739	30.314.414.166	0	0	0	0	0	129.779.922.677
0	0	0	0	0	0	0	47.522.121.394	47.522.121.394	0	0
						1.910.567.362.940	1.676.127.335.381	90.605.437.250	325.045.464.809	

Il Presidente
Lucio Bianco

Il Direttore Generale
Piero Marini



Situazione Patrimoniale

SITUAZIONE PATRIMONIALE

n°	C A T E G O R I A	Consistenza al		Differenze		ANALISI DELLE VARIAZIONI			
		1 gennaio 1997	31 dicembre 1997	in più	in meno	non dipendenti dalla gestione finanziaria		dipendenti dalla gestione finanziaria	
						aumenti (+)	diminuzioni (-)	aumenti (+)	diminuzioni (-)
	<u>ATTIVITA'</u>								
1	Beni immobili	738.992.886.731	813.804.523.286	74.898.257.655	86.621.100	1.026.658.290	86.621.100	73.871.599.365	0
2	Mobili:								
	per la sede del CNR	10.064.410.875	10.123.345.255	58.934.380	0	0	0	58.934.380	0
	per le iniziative scientifiche	49.863.635.261	54.763.127.767	4.934.261.699	34.769.193	508.855.733	34.769.193	4.425.405.966	0
		59.928.046.136	64.886.473.022	4.993.196.079	34.769.193	508.855.733	34.769.193	4.484.340.346	0
3	Macchine e strumenti scientifici:								
	per la sede del CNR	31.718.609.147	32.337.453.496	618.844.349	0	0	0	618.844.349	0
	per le iniziative scientifiche	1.351.563.946.123	1.470.505.152.016	126.372.934.174	7.431.728.281	27.672.229.764	7.415.510.281	98.700.704.410	16.218.000
		1.383.282.555.270	1.502.842.605.512	126.991.778.523	7.431.728.281	27.672.229.764	7.415.510.281	99.319.548.759	16.218.000
4	Libri:								
	per la sede del CNR	34.985.205.631	38.915.307.092	3.930.101.461	0	276.877.963	0	3.653.223.498	0
	per le iniziative scientifiche	119.217.542.056	135.472.339.090	16.269.932.826	15.135.792	2.082.619.632	15.135.792	14.187.313.194	0
		154.202.747.687	174.387.646.182	20.200.034.287	15.135.792	2.359.497.595	15.135.792	17.840.536.692	0
5	Automezzi:								
	per la sede del CNR	697.954.880	674.686.196	0	23.268.684	0	23.268.684	0	0
	per le iniziative scientifiche	6.811.489.698	7.034.708.351	296.594.645	73.375.992	43.270.364	69.375.992	253.324.281	4.000.000
		7.509.444.578	7.709.394.547	296.594.645	96.644.676	43.270.364	92.644.676	253.324.281	4.000.000
6	Navi oceanografiche e imbarcazioni minori	2.528.874.268	1.565.345.706	27.664.958	991.193.520	0	991.193.520	27.664.958	0
7	Brevetti	6.260.000.000	5.890.000.000	0	370.000.000	0	370.000.000	0	0
8	Quote di partecipazione ai consorzi	952.540.580	982.500.580	30.000.000	40.000	0	0	30.000.000	40.000
9	Trasferimenti per investimenti	149.110.741.892	140.361.662.722	4.678.788.000	13.427.867.170	0	13.427.867.170	4.678.788.000	0
10	Prestiti al personale (art. 59 - D.P.R. 509/1979)	19.735.456.657	17.177.314.828	1.335.000.000	3.893.141.829	0	0	1.335.000.000	3.893.141.829
11	Buoni fruttiferi postali (TFR personale iscritto INPS)	199.185.965.000	201.243.265.000	17.976.600.000	15.919.300.000	0	15.919.300.000	17.976.600.000	0
12	Mutui edilizi al personale (art. 59 - D.P.R. 509/1979)	44.190.000.000	41.797.000.000	0	2.393.000.000	0	0	0	2.393.000.000
13	Residui d'investimento	180.712.026.982	136.692.297.585	0	44.019.729.397	0	0	0	44.019.729.397
	Totali A)	2.946.591.285.781	3.109.340.028.970	251.427.914.147	88.679.170.958	31.610.511.746	38.353.041.732	219.817.402.401	50.326.129.226
14	Cassa	605.248.952.440	47.522.121.394	1.070.878.382.941	1.628.605.213.987	0	0	1.070.878.382.941	1.628.605.213.987
15	Residui attivi	397.065.930.780	869.292.342.029	472.226.411.249	0	0	0	472.226.411.249	0
16	Crediti di tesoreria per operazioni in valuta da definire	420.379.451	315.463.873	0	104.915.578	0	0	0	104.915.578
17	Crediti di tesoreria per reversali da emettere (c/c postali e accrediti sospesi BNL)	267.286.601	29.372.427.349	29.105.140.748	0	0	0	29.105.140.748	0
18	Residui passivi da estinguere (addebiti sospesi BNL)	0	651.324.466	651.324.466	0	0	0	651.324.466	0
19	Crediti per depositi dati a cauzione	25.373.898	25.373.898	0	0	0	0	0	0
	Totali B)	1.003.027.923.170	947.179.053.009	1.572.861.259.404	1.628.710.129.565	0	0	1.572.861.259.404	1.628.710.129.565
	Totale attività (Totali A+B)	3.949.619.208.951	4.056.519.081.979	1.824.289.173.551	1.717.389.300.523	31.610.511.746	38.353.041.732	1.792.678.661.805	1.679.036.258.791
	<u>PASSIVITA'</u>								
1	Fondo ammortamenti e deperimenti	1.365.930.000.000	1.489.428.000.000	123.498.000.000	0	123.498.000.000	0	0	0
2	Residui passivi	836.570.438.647	787.034.540.746	0	49.535.897.901	0	0	0	49.535.897.901
3	Debiti verso terzi per operazioni in valuta da definire	420.379.451	315.463.873	0	104.915.578	0	0	0	104.915.578
4	Residui attivi da estinguere (cfr. punto 17)	267.286.601	29.372.427.349	29.105.140.748	0	0	0	29.105.140.748	0
5	Debiti di tesoreria per mandati da emettere (cfr. punto 18)	0	651.324.466	651.324.466	0	0	0	651.324.466	0
6	Debiti per depositi ricevuti in cauzione	458.696.415	454.870.215	7.828.800	11.655.000	0	0	7.828.800	11.655.000
7	Mutui in ammortamento	0	0	0	0	0	0	0	0
8	Fondo di quiescenza del personale	421.196.358.052	446.129.688.950	27.933.330.898	3.000.000.000	27.933.330.898	0	0	3.000.000.000
	Totale passività	2.624.843.159.166	2.753.386.315.599	181.195.624.912	52.652.468.479	151.431.330.898	0	29.764.294.014	52.652.468.479
	Beni di terzi:								
	Attivo - importo della consistenza affidata in deposito al CNR	21.071.375.169	22.590.133.573	1.518.758.404	0	21.669.403	0	1.497.089.001	0
	Passivo - debito del CNR verso enti depositanti	21.071.375.169	22.590.133.573	1.518.758.404	0	21.669.403	0	1.497.089.001	0
	Patrimonio netto del CNR	1.324.776.049.785	1.303.132.766.380						
	Variazioni dell'esercizio 1997			1.643.093.548.639	1.664.736.832.044	-119.820.819.152	38.353.041.732	1.762.914.367.791	1.626.383.790.312
	Disavanzo economico dell'esercizio 1997			-21.643.283.405					

il Responsabile del Dipartimento Bilancio e Ragioneria

Alba Baiocchi

Il Presidente

Lucio Bianco

Il Direttore Generale

Piero Marini



***Allegato alla
Situazione Patrimoniale***

Componenti Attive di maggior rilievo

IMMOBILI C.N.R.

POSIZ.	DESCRIZIONE	IMPORTO
6351	SEDE CENTRALE- ROMA	44.852.326.148
6352	IMMOBILE - VIA S. MARTINO DELLA BATTAGLIA - ROMA	11.270.985.331
6353	IST. APPLICAZIONI CALCOLO-ROMA	2.140.202.693
6354	IST. BIOLOGIA DEL MARE -VENEZIA	2.606.766.040
6355	IST. RADIOASTRONOMIA -NOTO	8.172.937.554
6356	IMMOBILE VIA RENO, 1 - ROMA	5.683.817.263
6357	IST. MOTORI -NAPOLI	24.789.282.345
6359	IST. ITALIANO IDROBIOLOGIA -PALLANZA	2.590.758.718
6360	IST. GENETICA EVOLUZIONISTICA - PAVIA	2.302.778.646
6361	STAZ. RADIOASTRON. "MEDICINA" - BOLOGNA	12.773.763.733
6362	AREA DELLA RICERCA - PADOVA	45.219.956.549
6363	VIA GRAMSCI, 5 -NAPOLI	1.591.674.821
6364	AREA DELLA RICERCA - TORINO	37.366.564.137
6365	IMMOBILE VIA G. MARCONI, 10 - NAPOLI	6.809.506.086
6366	I.R.O.E. -FIRENZE	1.037.225.123
6367	IST. ELETTRONICA STATO SOLIDO - ROMA	8.089.424.643
6368	OSSERVATORIO VULCANOLOGIA - CATANIA	1.093.858.904
6370	IMMOBILE - CAMOGLI	312.502.400
6371	AREA RICERCA MONTELIBRETTI - ROMA	25.780.647.120
6375	CENTRO DIDATTICO CONGRESSUALE - ANACAPRI	948.927.199
6376	IST. TRATTAMENTO MINERALI - ROMA	1.465.129.218
6377	AREA DELLA RICERCA - FRASCATI	2.076.097.353
6380	IST. SFRUTT. BIOLOGICO LAGUNE -LESINA	873.030.977
6381	IST. NEMATOLOGIA AGRARIA - BARI	512.315.039
6382	IMMOBILE - VIA PIETRO CASTELLINO 111	32.648.839.506
6383	IST. PATOLOGIE SPECIE LEGNOSE - SCANDICCI (FI)	2.678.887.669
6384	IST. ANALISI SISTEMI INFORMATICA - ROMA	3.166.770.315
6386	AREA DELLA RICERCA - MILANO	14.155.818.741

IMMOBILI C.N.R.

POSIZ.	DESCRIZIONE	IMPORTO
6387	VILLA MONASTERO - VARENNA	815.283.696
6388	IMMOBILE LOC. PERRAZZETTA - FRASCATI	185.507.500
6389	IST. STUDI PROBL. AGRON. IRRIG. MEZZ. -VITULAZIO	652.706.040
*		
6391	IST. FOTOCHIM. RADIAZ. ALTA ENERGIA MEDICINA -BO	993.100.537
6392	IST. GERMOPLASMA - BARI	1.106.304.745
6393	IMMOBILE VIA MARTINI 21/23 - CINISELLO BALSAMO	203.859.330
6395	IST. RICERCA SULLE ACQUE - BRUGHERIO	386.752.025
6396	AREA DELLA RICERCA - LOC. NAVILE -BOLOGNA	162.065.461.982
6397	IST. RIC. PESCA MARITTIMA - ANCONA	1.401.454.443
6398	AREA RIC. ROMA - TOR VERGATA - ROMA	112.851.780.401
6399	IST. MECCANIZZ. AGRICOLA -PRATOFIORITO -TORINO	618.022.829
6400	IST. FISIOLOGIA CLINICA - PISA	2.081.712.540
6401	IST. RIC. METODI PROCESSI CHIMICI - MESSINA	10.240.159.065
6402	IST. RIC. SPERIM. INDUST. LANIERA - BIELLA	3.557.145.532
6404	AREA RICERCA - FIRENZE	8.959.041.282
6405	IST. RIC. TECN. PER LA CERAMICA - FAENZA	3.730.581.877
6406	AREA RICERCA - PISA	148.363.511.054
6408	IST. MASPEC -PARMA	11.606.361.628
6409	IST. RICERCA SULLE ACQUE - BARI	922.794.965
6413	AZ. AGRICOLA S. PAOLINA - FIRENZE	1.511.730.957
6415	F.I.S.B.A.T. - LOC. VEDRANA - BUDRIO	225.615.185
6419	AREA DELLA RICERCA - GENOVA	30.934.269.281
6423	AREA RICERCA - CATANIA	4.086.789.975
6427	IST. COSMO GEOFISICA - TORINO	409.604.463
6439	IST. DI ANALISI NUMERICA - PAVIA	1.009.544.498
6443	IST. RIC. ATT. TERZIARIE - NAPOLI	747.974.895
6444	IMMOBILE - FRAZ. GAIBOLA - BOLOGNA	100.000.000
6445	IMMOBILE IN CAMPIONE D'ITALIA	1.026.658.290

APPARECCHIATURE SCIENTIFICHE

POSIZ.	DESCRIZIONE	IMPORTO	CESPITE
00001	CONSIGLIO NAZIONALE RICERCHE	150.693.425	CISCO - 7000 20409
00001	CONSIGLIO NAZIONALE RICERCHE	118.182.255	KODAK IMAG.SC.500D 21637
00001	CONSIGLIO NAZIONALE RICERCHE	86.281.093	KODAK BOOKS.SCA.ST.21654
00020	IST.DI RICERCA SULLE ONDE ELETTROMAGNETICHE "NELLO CARRARA"	62.986.200	WORKSTATION DIGITAL 3000
00071	IST.MOTORI	62.150.000	RIVELATORE DI DIODI CCD
00092	IST. PER LA TECNICA DEL FREDDO	67.800.000	TELECAMERA 900 SW TE
00124	CENTRO DI STUDIO PER LA GEODINAMICAALPINA	51.724.137	XMAS SFTWARE
00193	CENTRO DI STUDIO SUI BIOPOLIMERI	50.000.000	SPETTROPOLARIMETRO
00218	IST.DEI COMPOSTI DEL CARBONIO CONTENENTI ETEROATOMI E LORO APPLICAZIONI	160.080.000	SPETTROM.MASSA FINNIGAN
00233	ISTITUTO DI BIOCHIMICA ED ECOFISIOLOGIA VEGETALI	56.500.000	CAMERA FITOL.COMP.VALV.
00273	IST. PER LA CHIMICA DEL TERRENO	60.913.224	GAS CROMATOGRAFO MOD.G18
00308	ISTITUTO GAS IONIZZATI	79.660.391	MINICALCOLATORE DIPART.
00308	ISTITUTO GAS IONIZZATI	55.048.695	MOD.BOLOMETRICO
00308	ISTITUTO GAS IONIZZATI	59.819.072	DISPOS.OTTICO DI PRECISI
00308	ISTITUTO GAS IONIZZATI	96.799.875	CALCOLATORE ALPHA SERVER
00308	ISTITUTO GAS IONIZZATI	109.347.247	MAT.LEYBOLD
00308	ISTITUTO GAS IONIZZATI	84.183.312	SISTEMA DI STIM.
00308	ISTITUTO GAS IONIZZATI	97.692.000	NR. 43 CAMAC 8 CANALI
00308	ISTITUTO GAS IONIZZATI	189.060.020	CALCOLATORE DEC ALPHA
00342	C.S.PER LA SINTESI E LA STEREOCHIMICA DI SPECIALI SISTEMI ORGANICI	59.999.840	RIVELATORE DI MASSA
00366	IST.DI METROLOGIA -GUSTAVO COLONNETTI-	50.231.518	IODINE-STABILIZED
00403	CENTRO DI STUDIO PER IL QUATERNARIO E L'EVOLUZIONE AMBIENTALE	89.999.760	CONTATORE A SCINTILLAZ.
00446	C.S. SULLA BIOLOGIA MOLECOLARE	150.000.000	GENERATORE DI RAGGI X
00644	C.S.PER LO STUDIO TECNOLOGICO BROMATOLOGICO E MICROBIOLOGICO DEL LATTE	60.320.000	P/ACE 5500 AMBIENT DAD
00722	IST. DI CIBERNETICA	84.680.000	SISTEMA CROMATOGRAFICO
00722	IST. DI CIBERNETICA	177.995.815	UPGRADE SISTEMA CRAY
00722	IST. DI CIBERNETICA	177.995.815	POTENZIAMENTO NS.SISTEMA
00722	IST. DI CIBERNETICA	177.995.815	CRAY J 916/1-256
00722	IST. DI CIBERNETICA	90.501.921	SCAN IV CON STIM 32 CHAN
00780	IST. PER RICERCHE IN FISICA COSMICA E TECNOLOGIE RELATIVE	117.500.000	PROVA PTE1
00780	IST. PER RICERCHE IN FISICA COSMICA E TECNOLOGIE RELATIVE	122.500.000	PROVA PTE2

APPARECCHIATURE SCIENTIFICHE

POSIZ.	DESCRIZIONE	IMPORTO	CESPITE
00856	IST. INTERNAZIONALE DI GENETICA E BIOFISICA	147.320.000	MOLECULAR DYNAMICS PHOSP
00856	IST. INTERNAZIONALE DI GENETICA E BIOFISICA	191.400.000	FACSORT + TRASFORMATORE
00856	IST. INTERNAZIONALE DI GENETICA E BIOFISICA	59.933.333	ULTRACENTR. OPTIMA LE-80
00856	IST. INTERNAZIONALE DI GENETICA E BIOFISICA	59.933.333	ULTRACENTR. OPTIMA LE-80
00856	IST. INTERNAZIONALE DI GENETICA E BIOFISICA	59.933.334	ULTRACENTR. REFRIGERATA
00856	IST. INTERNAZIONALE DI GENETICA E BIOFISICA	190.999.800	SEQUENZIATORE AUTOM. DNA
00875	C.S. GEOMINERARI E MINERALURGICI	72.737.800	MICROSCOPIO AXIOPLAN
00935	IST. DI ASTROFISICA SPAZIALE	88.000.000	ASTRONOMY GRADE AND ENGI
00962	C.S. SULLA STABILITA E REATTIVITA DEI COMPOSTI DI COORDINAZIONE	61.071.753	UHV MICROSCOPE
00980	C.S. FOTOREATTIVITA E CATALISI	79.982.000	CALORIMETRO DIFFERENZIAL
00992	C.S. SUI MECCANISMI DI REAZIONE	68.693.000	GAS MASSA HPG 101913
01001	IST. DI FOTOCHIMICA E RADIAZIONI DI ALTA ENERGIA	50.000.000	Q.P.J-715 MISUR. DICROISM
01181	IST. DI RICERCA SULLE ACQUE	189.462.449	UNITA DI ELABORAZIONE
01181	IST. DI RICERCA SULLE ACQUE	189.462.448	UNITA DI ELABORAZIONE
01214	IST. INTERNAZIONALE PER LE RICERCHE GEOTERMICHE	62.023.678	Q.P. SPETTROMETRO MASSA
01214	IST. INTERNAZIONALE PER LE RICERCHE GEOTERMICHE	155.000.000	Q.P. SPETTROMETRO MASSA
01217	C.S. PER LA TERMODINAMICA CHIMICA ALLE ALTE TEMPERATURE	57.336.260	SPETTROMETRO DI MASSA
01265	IST. PER LA TECNOLOGIA DEI MATERIALI METALLICI NON TRADIZIONALI	82.000.000	NUOVO MICROSCOPIO ELETTR
01265	IST. PER LA TECNOLOGIA DEI MATERIALI METALLICI NON TRADIZIONALI	55.860.000	NUOVO MICROSC. ELETT.
01304	IST. DI RICERCHE SULLA COMBUSTIONE	51.021.440	IBM 7030-3CT ICM RISC
01304	IST. DI RICERCHE SULLA COMBUSTIONE	381.999.996	MICROSCOPIO ELETTRONICO
01466	IST. DI RICERCHE TECNOLOGICHE PER LA CERAMICA	90.669.469	FORNO ELETTR. IN ARIA COMP.
01466	IST. DI RICERCHE TECNOLOGICHE PER LA CERAMICA	100.000.000	ACOUSTOSIZER PLUS VISCOS
01486	ISTITUTO DI RICERCA SULLE ACQUE SEDE DISTACCATA DI BARI	100.000.000	A MAG. VAL. BC 1933 DEL 29
01486	ISTITUTO DI RICERCA SULLE ACQUE SEDE DISTACCATA DI BARI	85.600.000	Q.P.S; IST. UP-GRADING PLAS
01607	IST. INTERNAZIONALE DI VULCANOLOGIA	70.707.925	COSPEC V. CORRELATION SP
01638	IST. CHIMICA E TECNOLOGIA DEI MATERIALI E COMPONENTI PER L ELETTRONICA	75.000.000	Q.P. GENERATORE RF600
01690	IST. DI RICERCA E TECNOLOGIA DELLE MATERIE PLASTICHE	185.600.000	AUM. VAL.: KIT AGG. HARWAR
01830	ISTITUTO DI RICERCHE SULLA PESCA MARITTIMA	53.570.080	PORTABLE FISHERY RESEARC

APPARECCHIATURE SCIENTIFICHE

POSIZ.	DESCRIZIONE	IMPORTO	CESPITE
01850	IST. PER LA CHIMICA DI MOLECOLE DI INTERESSE BIOLOGICO	237.179.405	SISTEMA ENGINE/DOS E ACCES.
01850	IST. PER LA CHIMICA DI MOLECOLE DI INTERESSE BIOLOGICO	399.852.000	CONSOLLE DI SPETTROMETRO
01867	IST. SULL INQUINAMENTO ATMOSFERICO	70.168.400	WORK STATION INDIGO
01867	IST. SULL INQUINAMENTO ATMOSFERICO	70.168.400	WORK STATION INDIGO
01873	ISTITUTO DI RICERCHE E SPERIMENTAZIONE LANIERA O.RIVETTI	93.438.100	Q.P.SISTEMA MICROANALISI
01873	ISTITUTO DI RICERCHE E SPERIMENTAZIONE LANIERA O.RIVETTI	51.561.900	S; IST.MICROANALISI
01884	ISTITUTO DI CHIMICA DEI MATERIALI	131.518.938	TOP SYSTEM
01891	IST. DI FISILOGIA CLINICA	69.600.000	ECOGRAFO VINGMED CFM-750
01891	IST. DI FISILOGIA CLINICA	2.000.000.000	ACC.PROD.RADIONUCLIDI
01896	IST. PER LA GEOLOGIA MARINA	79.000.000	UNIT{ DI REGISTRAZIONE
01896	IST. PER LA GEOLOGIA MARINA	89.500.000	HULL MOUNTED HARDWARE
01899	IST. DI POLAROGRAFIA ED ELETTROCHIMICA PREPARATIVA.	50.000.000	FREQUENCE RESPONSE ANALY
01929	ISTITUTO DI BIOCHIMICA DELLE PROTEINE ED ENZIMOLOGIA	53.070.000	OPTIMA LE-80 50HZ220/240
01929	ISTITUTO DI BIOCHIMICA DELLE PROTEINE ED ENZIMOLOGIA	174.000.000	SISTEMA DI SEQ. AUTOMAT.
01929	ISTITUTO DI BIOCHIMICA DELLE PROTEINE ED ENZIMOLOGIA	66.468.000	SISTEMA DI ANALISI
01940	IST. DI CHIMICA DEGLI ORMONI	91.640.000	WORKSTATION
01978	IST. PER LO STUDIO DELLA DINAMICA DELLE GRANDI MASSE	185.046.193	PROFILATORE
01980	IST. DI CIBERNETICA E BIOFISICA	60.386.550	CAMERA CLIMATICA
01995	C.S.SULLE RELAZIONI FRA STRUTTURA E REATTIVITA CHIMICA	89.701.993	IBM RISC 6000 7013 390
01995	C.S.SULLE RELAZIONI FRA STRUTTURA E REATTIVITA CHIMICA	89.701.993	IBM RISC 6000 7013 590
02021	IST.DI CHIMICA DELLE MACROMOLECOLE	150.000.000	Q.P.SISTEMA OMBE CRESCIT
02021	IST.DI CHIMICA DELLE MACROMOLECOLE	94.000.000	CONSOLLE SPETTROMETRO
02044	IST. DI ELETTRONICA DELLO STATO SOLIDO	88.265.100	FORNO MOD. LB25G
02044	IST. DI ELETTRONICA DELLO STATO SOLIDO	75.145.500	SISTEMA DA VUOTO CONTROL
02063	CENTRO DI STUDIO PER LA GEOLOGIA STRUTTURALE E DINAMICA DELL APPENNINO.	99.999.350	MICROSCOPIO ELETTRONICO
02103	C.S. PER L'INFORMATICA E I SISTEMI DI TELECOMUNICAZIONI	90.000.000	SIMULATORE DI CANALI

APPARECCHIATURE SCIENTIFICHE

POSIZ.	DESCRIZIONE	IMPORTO	CESPITE
02115	C.S. PER LA PROPAGAZIONE ED ANTENNE	129.029.878	1GB FAST WIDE SCSI II DI
02153	IST. DI FISICA DEL PLASMA "PIERO CALDIROLA"	65.822.400	OSCILLOSCOPIO DIGITALE
02153	IST. DI FISICA DEL PLASMA "PIERO CALDIROLA"	58.246.720	PULSE FREQUENCY COUNT
02153	IST. DI FISICA DEL PLASMA "PIERO CALDIROLA"	64.176.000	SISTEMA DI CONDIZIONAMEN
02155	IST. DI GENETICA BIOCHIMICA ED EVOLUZIONISTICA	99.760.000	MOLECULAR DYNAMICS PHOSP
02176	IST.PER LO STUDIO DEI PROBLEMI AGRONOMICI DELL IRRIGAZIONE DEL MEZZOGIORNO	62.848.800	S; IST. PORT. PER FOTOSIN.
02176	IST.PER LO STUDIO DEI PROBLEMI AGRONOMICI DELL IRRIGAZIONE DEL MEZZOGIORNO	136.880.000	SPETTROMETRO A PLASMA
02214	IST. DI COSMO-GEOFISICA	63.458.000	SERVER ALPHA DIGITAL
02214	IST. DI COSMO-GEOFISICA	67.280.000	ALPHA STATION 600 5/266
02216	IST. DI RADIOASTRONOMIA	56.870.510	APP.INFODEC
02216	IST. DI RADIOASTRONOMIA	74.472.000	GENERATORE SWEEP SINTETI
02224	ISTITUTO PER LA RICERCA SUI SISTEMI INFORMATICI PARALLELI	1.315.862.240	SISTEMA ELABORAZ. SIMD
02230	IST. DI ANALISI NUMERICA	51.115.200	SYSTEM BOARD X SPARCEN.
02238	IST. DI CROMATOGRAFIA	61.440.500	HP 3D CAPILLARY
02389	IST. PER I CIRCUITI ELETTRONICI	54.916.000	WORKSTATION DEC
02389	IST. PER I CIRCUITI ELETTRONICI	54.916.000	WORKSTATION DEC
02496	C.S.BIOLOGIA E CONTROLLO PIANTE INFESTANTI	90.000.000	CAMERA DI CRESCITA
02542	UNIVERSITÀ DEGLI STUDI DI TORINO	55.525.800	APP.X ELETTROFORESI
02575	IST. PER LE TECNOLOGIE APPLICATE AI BENI CULTURALI	71.989.600	MAGNETOMETRO GEM MOD. GS
02671	AREA DELLA RICERCA DI ROMA-MONTELIBRETTI	166.320.000	MONOCROMATORE A INCIDENZ
02671	AREA DELLA RICERCA DI ROMA-MONTELIBRETTI	123.200.000	UHV CHAMBER FOR SGM MONO
02671	AREA DELLA RICERCA DI ROMA-MONTELIBRETTI	184.800.000	SISTEMA MECCANICO INTERN
02671	AREA DELLA RICERCA DI ROMA-MONTELIBRETTI	79.720.350	LASER SYSTEM CON ACCESSO
02671	AREA DELLA RICERCA DI ROMA-MONTELIBRETTI	74.994.000	SPETTROMETRO DC MASSA
02735	AREA DELLA RICERCA DI ROMA – FRASCATI TOR VERGATA	53.550.000	STAZIONE LIDAR M.S.T.
02735	AREA DELLA RICERCA DI ROMA – FRASCATI TOR VERGATA	479.520.000	CENTRALE TELEFONICA
02735	AREA DELLA RICERCA DI ROMA – FRASCATI TOR VERGATA	120.961.360	BAP-001 DOUBLE BEAM EXPA
02829	AREA DI RICERCA DI NAPOLI-CNR	130.000.000	ELECTROSPRAY
02829	AREA DI RICERCA DI NAPOLI-CNR	81.084.000	AM400 FT-NMR SPECTROM.
02829	AREA DI RICERCA DI NAPOLI-CNR	179.800.000	ANALIZZATORE MAGNET AUTO
02829	AREA DI RICERCA DI NAPOLI-CNR	103.000.000	ACC. PER AUTOSPEC, SORGE
02829	AREA DI RICERCA DI NAPOLI-CNR	84.000.000	SISTEMA FINNIGAN MAT

APPARECCHIATURE SCIENTIFICHE

POSIZ.	DESCRIZIONE	IMPORTO	CESPITE
02829	AREA DI RICERCA DI NAPOLI-CNR	200.912.000	SEQUENZIATORE
02872	ISTITUTO C.N.U.C.E.	88.135.000	SERVER 2100 A500 MP DSF
02872	ISTITUTO C.N.U.C.E.	87.649.500	DEC 3000 M900 SBB 64 MB
02872	ISTITUTO C.N.U.C.E.	152.723.280	CISCO 7505
02872	ISTITUTO C.N.U.C.E.	52.130.400	IBM POWERSTATION SERVER
02872	ISTITUTO C.N.U.C.E.	50.000.000	PC SERVER 500 8641 23D52
02872	ISTITUTO C.N.U.C.E.	101.848.000	UNITÀ NASTRO
02872	ISTITUTO C.N.U.C.E.	101.534.650	S; IST.PS2-IBM
02872	ISTITUTO C.N.U.C.E.	56.508.880	INDYSTUDIO
02872	ISTITUTO C.N.U.C.E.	172.225.350	S; IST.PS2-IBM
02872	ISTITUTO C.N.U.C.E.	102.353.000	APP.IBM
02899	AREA DELLA RICERCA DI PADOVA	72.975.545	SERVER ALPHA 2100 4/200
02899	AREA DELLA RICERCA DI PADOVA	99.992.000	SISTEMA DA BANCO
02947	C.S. DEI PROCES.IONICI DI POLIMERIZZ. E DELLE PROPR.FIS.E TECNOL.SISTEMI MACROM.	80.000.000	REOMETRO CAPILLARE
03160	AREA DELLA RICERCA DI BOLOGNA	166.644.752	VASCA SIMULAZ.SISMICHE
03160	AREA DELLA RICERCA DI BOLOGNA	66.694.018	NEC VIDEOPROIETTORE
03160	AREA DELLA RICERCA DI BOLOGNA	55.961.261	ALPHASERVER 100 4-23
03160	AREA DELLA RICERCA DI BOLOGNA	140.120.000	DEIONIZZATORE
03391	GRUPPO NAZIONALE PER LA VULCANOLOGIA	88.631.550	RICEVITORE 400SSE LAND S
03534	IST. PER LO STUDIO DEI FENOMENI FISICI CHIMICI BASSA E ALTA ATMOSFERA	131.028.390	TERA SCAN
03798	ISTITUTO PER L'AGROMETEOROLOGIA E L'ANALISI APPLICATA ALL'AGRICOLTURA	102.999.500	MODEL GS363 PC WITH PC
03798	ISTITUTO PER L'AGROMETEOROLOGIA E L'ANALISI APPLICATA ALL'AGRICOLTURA	349.160.000	SPETTROMETRO DI MASSA
03828	UNIVERSITÀ DEGLI STUDI DI VENEZIA	60.869.990	GLOVE BOX
03984	CENTRO DI FISICA DEGLI STATI AGGREGATI ED IMPIANTO IONICO	104.412.000	SPETTROMETRO INFRAR.
04106	ISTITUTO DI APPLICAZIONI INTERDISCIPLINARI DELLA FISICA	177.944.000	SISTEMA DI CALCOLO PARAL
04204	ISTITUTO DI APPLICAZIONI DELLA MATEMATICA	60.192.400	APHA SERVER 2100 4/275
04387	IST. DI RICERCA PER L ELETTRROMAGNETISMO ED I COMPONENTI ELETTRONICI	182.120.000	MICROSCOPIO ELETTRONICO
04419	IST. DI STRUTTURA DELLA MATERIA	50.059.800	STRUM.MISURA VUOTO
04530	IST. SULLA TIPIZZAZIONE TISSUTALE E PROBLEMI DELLA DIALISI	168.200.000	SEQUENZIATORE AUTOMATICO
04704	UNIVERSITÀ DEGLI STUDI DELLA TUSCIA -VITERBO-	85.988.084	MINICUVETTE SYSTEM CS400
05101	UNIVERSITÀ DEGLI STUDI -LA SAPIENZA- ROMA	170.000.000	A.V.B.C. 17

APPARECCHIATURE SCIENTIFICHE

POSIZ.	DESCRIZIONE	IMPORTO	CESPITE
05123	ISTITUTO DI MEDICINA SPERIMENTALE	62.963.927	SISTEMA MCM BECKMAN
05698	UNIVERSITÀ DEGLI STUDI DI CATANIA	97.050.429	SPETTROMETRO DI MASSA
06099	ISTITUTO DI FISIOPATOLOGIA RESPIRATORIA	66.920.400	REGISTR.14 CANALI
06786	UNIVERSITÀ DEGLI STUDI DI NAPOLI	89.138.404	HP A2 608A MDL 735 CRX S
07126	UNIVERSITÀ DEGLI STUDI DI NAPOLI	100.000.000	ANALIZZATORE TPD/TPR
07612	UNIVERSITÀ DEGLI STUDI -LA SAPIENZA- ROMA	125.000.000	ATTREZZATURA PER PLASMA
08065	UNIVERSITÀ DEGLI STUDI DI PISA	306.009.000	SPETTROMETRO
08197	UNIVERSITÀ DEGLI STUDI DELLA TUSCIA -VITERBO-	55.828.120	BIOREATTORE DA 14 LT.
08458	P.F. TELECOMUNICAZIONI	134.039.300	SWITCH ATM FORE SYSTEM M
08458	P.F. TELECOMUNICAZIONI	103.227.760	SWITCH ATM FORE SYSTEM M
08458	P.F. TELECOMUNICAZIONI	103.227.760	SWITCH ATM FORE SYSTEM M
08458	P.F. TELECOMUNICAZIONI	110.740.000	UNITÀ DI ESTENSIONE
08458	P.F. TELECOMUNICAZIONI	62.150.000	ROUTER CISCO SMDA
08458	P.F. TELECOMUNICAZIONI	52.432.000	INTERWORKING UNIT SMDS
08458	P.F. TELECOMUNICAZIONI	110.740.000	UNITÀ DI ESTENSIONE
08458	P.F. TELECOMUNICAZIONI	234.259.166	ALIMENTATORE UNITÀ
08458	P.F. TELECOMUNICAZIONI	100.552.500	ALIMENTATORE UNITÀ
08458	P.F. TELECOMUNICAZIONI	100.552.500	ALIMENTATORE UNITÀ
08458	P.F. TELECOMUNICAZIONI	100.552.500	ALIMENTATORE UNITÀ
08458	P.F. TELECOMUNICAZIONI	100.552.500	ALIMENTATORE UNITÀ
08458	P.F. TELECOMUNICAZIONI	100.552.500	ALIMENTATORE UNITÀ
08458	P.F. TELECOMUNICAZIONI	56.890.000	CENTRO RETE
08458	P.F. TELECOMUNICAZIONI	253.505.646	ARMADIO CABLAGGIO
08458	P.F. TELECOMUNICAZIONI	198.657.545	ARMADIO CABLAGGIO
08458	P.F. TELECOMUNICAZIONI	125.223.565	ARMADIO CABLAGGIO
08458	P.F. TELECOMUNICAZIONI	125.223.565	ARMADIO CABLAGGIO
08458	P.F. TELECOMUNICAZIONI	95.579.920	ARMADIO CABLAGGIO
08458	P.F. TELECOMUNICAZIONI	95.579.920	ARMADIO CABLAGGIO
08458	P.F. TELECOMUNICAZIONI	95.579.920	ARMADIO CABLAGGIO
08458	P.F. TELECOMUNICAZIONI	95.579.920	ARMADIO CABLAGGIO
08458	P.F. TELECOMUNICAZIONI	152.943.240	ATM CROSS
08458	P.F. TELECOMUNICAZIONI	97.009.370	MODULO UT.XC
08458	P.F. TELECOMUNICAZIONI	80.228.870	UT-SMUX
08458	P.F. TELECOMUNICAZIONI	264.985.000	ARMADIO ALIMENTATORE
08458	P.F. TELECOMUNICAZIONI	264.985.000	ARMADIO ALIMENTATORE
08458	P.F. TELECOMUNICAZIONI	225.435.000	ARMADIO ALIMENTATORE
08458	P.F. TELECOMUNICAZIONI	437.310.000	ARMADIO ALIMENTATORE
08458	P.F. TELECOMUNICAZIONI	76.840.000	ARMADIO ALIMENTATORE
08458	P.F. TELECOMUNICAZIONI	268.375.000	ARMADIO ALIMENTATORE

APPARECCHIATURE SCIENTIFICHE

POSIZ.	DESCRIZIONE	IMPORTO	CESPITE
08458	P.F. TELECOMUNICAZIONI	189.275.000	CENTRO GESTIONE
08458	P.F. TELECOMUNICAZIONI	220.350.000	CENTRO GESTIONE
08458	P.F. TELECOMUNICAZIONI	163.850.000	ARMADIO ALIMENTATORE
08458	P.F. TELECOMUNICAZIONI	163.850.000	ARMADIO ALIMENTATORE
08458	P.F. TELECOMUNICAZIONI	74.015.000	UNITÀESTENSIONE
08458	P.F. TELECOMUNICAZIONI	51.415.000	UNITÀESTENSIONE
08458	P.F. TELECOMUNICAZIONI	59.890.000	UNITÀESTENSIONE
08458	P.F. TELECOMUNICAZIONI	59.890.000	UNITÀESTENSIONE
08458	P.F. TELECOMUNICAZIONI	59.890.000	UNITÀESTENSIONE
08458	P.F. TELECOMUNICAZIONI	59.728.410	UNITÀESTENSIONE
08458	P.F. TELECOMUNICAZIONI	87.929.820	UNITÀESTENSIONE
08458	P.F. TELECOMUNICAZIONI	59.728.410	UNITÀESTENSIONE
08458	P.F. TELECOMUNICAZIONI	77.017.410	UNITÀESTENSIONE
08458	P.F. TELECOMUNICAZIONI	243.825.750	ARMADIO SCHERMATO
08458	P.F. TELECOMUNICAZIONI	189.424.720	ARMADIO SCHERMATO
08458	P.F. TELECOMUNICAZIONI	287.108.970	ARMADIO SCHERMATO
08458	P.F. TELECOMUNICAZIONI	168.699.960	ARMADIO SCHERMATO
08458	P.F. TELECOMUNICAZIONI	168.699.960	ARMADIO SCHERMATO
08458	P.F. TELECOMUNICAZIONI	168.699.960	ARMADIO SCHERMATO
08458	P.F. TELECOMUNICAZIONI	130.181.085	MODULI VARI
08458	P.F. TELECOMUNICAZIONI	55.081.097	WS SUN
08458	P.F. TELECOMUNICAZIONI	55.081.097	WS SUN
08458	P.F. TELECOMUNICAZIONI	55.081.097	WS SUN
08458	P.F. TELECOMUNICAZIONI	56.500.000	SISTEMA SMMP
08458	P.F. TELECOMUNICAZIONI	325.440.000	IP SERVER
08458	P.F. TELECOMUNICAZIONI	456.520.000	SOFTWARE
08458	P.F. TELECOMUNICAZIONI	181.478.000	ATM LAN
08458	P.F. TELECOMUNICAZIONI	124.300.000	ATM SERVICE
08458	P.F. TELECOMUNICAZIONI	124.300.000	ATM SERVICE
08458	P.F. TELECOMUNICAZIONI	134.039.300	ATM PORESYSTEM
08458	P.F. TELECOMUNICAZIONI	103.227.760	ATM PORE SYSTEM
08458	P.F. TELECOMUNICAZIONI	103.227.760	ATM PORE SYSTEM
08458	P.F. TELECOMUNICAZIONI	110.740.000	UNITÀESTENSIONE
08458	P.F. TELECOMUNICAZIONI	62.150.000	ROUTER CISCO
08458	P.F. TELECOMUNICAZIONI	52.432.000	ROUTER CISCO
08458	P.F. TELECOMUNICAZIONI	110.740.000	UNITÀESTENSIONE
08948	UNIVERSITÀ DEGLI STUDI DI BARI	132.210.000	GENERATORE RAGGIX
08973	UNIVERSITÀ DEGLI STUDI DI BRESCIA	59.316.640	WORK STATION DI BASE 715
08981	UNIVERSITÀ DEGLI STUDI DI PARMA	56.489.316	NETWORK ANALYZER 6 GHZ

APPARECCHIATURE SCIENTIFICHE

POSIZ.	DESCRIZIONE	IMPORTO	CESPITE
08981	UNIVERSITÀ DEGLI STUDI DI PARMA	143.587.186	RICEVITORE FRONT-END
09016	UNIVERSITÀ DEGLI STUDI DI CAGLIARI	58.609.300	SISTEMA DI MICROSCOPIA
09633	UNIVERSITÀ DEGLI STUDI DI UDINE	52.199.930	ELABORATORE SUN 64 MBYTE
09653	C.S. DI FISICA DELLE SUPERFICI E DELLE BASSE TEMPERATURE	115.252.000	SPA LEED
09911	UNIVERSITÀ DEGLI STUDI -LA SAPIENZA- ROMA	62.926.615	SISTEMA DI ATTREZZATURA
09911	UNIVERSITÀ DEGLI STUDI -LA SAPIENZA- ROMA	76.965.500	CONSOLE DI CONTROLLO M11
09911	UNIVERSITÀ DEGLI STUDI -LA SAPIENZA- ROMA	150.000.000	ATTREZZATURA PER PLASMA
10473	UNIVERSITÀ DEGLI STUDI DI MILANO	62.890.578	HP A2608 AR COMPLETA DI
10560	AREA DELLA RICERCA DI PISA	50.575.000	BROSSURATRICE AUTOMATICA
11102	ISTITUTO DI SCIENZE DELL'ALIMENTAZIONE	60.642.480	P/ACE 5000 AMBIENT UV
11102	ISTITUTO DI SCIENZE DELL'ALIMENTAZIONE	63.208.400	MINIFAST 2000 UN. BASE
11102	ISTITUTO DI SCIENZE DELL'ALIMENTAZIONE	168.200.000	ANALIZZATORE TERMICO
11102	ISTITUTO DI SCIENZE DELL'ALIMENTAZIONE	60.320.371	DELTATRAC II
11102	ISTITUTO DI SCIENZE DELL'ALIMENTAZIONE	130.198.400	GRANULOMETRO
11102	ISTITUTO DI SCIENZE DELL'ALIMENTAZIONE	67.280.000	CENTRIFUGA MOD. WSB 104
11102	ISTITUTO DI SCIENZE DELL'ALIMENTAZIONE	184.440.000	ECO-DOPPLER ATL ULTRAMAR
11102	ISTITUTO DI SCIENZE DELL'ALIMENTAZIONE	110.200.000	FERMENTATORE BIOSTAT
11102	ISTITUTO DI SCIENZE DELL'ALIMENTAZIONE	54.240.000	SISTEMA FPLC AUTOMATICO
11482	UNIVERSITÀ DEGLI STUDI DI GENOVA	96.137.720	WORKSTATION DIGITAL
12306	ISTITUTO DI RICERCA "GEOMARE SUD"	130.688.963	LAPPATRICE-PULITRICE
12306	ISTITUTO DI RICERCA "GEOMARE SUD"	68.915.600	SPARC STATION
12338	C.N.R.	81.920.000	POS.13143
12391	ISTITUTO DI RICERCA SULLE BIOTECNOLOGIE AGROALIMENTARI	79.110.840	SISTEMA HPLC MODULARE
12505	ISTITUTO DI RICERCA PER LO SVILUPPO DI METODOLOGIE CRISTALLOGRAFICHE	132.210.000	GENERATORE RAGGIX
13077	ISTITUTO DI ORTICOLTURA E COLTURE INDUSTRIALI	84.680.000	CAMERA DI CRESCITA
13136	ISTITUTO PER LA TECNOLOGIA DEI MATERIALI COMPOSITI	52.730.352	FRESAT.DA TAVOLO PROLIGH
13136	ISTITUTO PER LA TECNOLOGIA DEI MATERIALI COMPOSITI	100.967.560	COMPUT. HPA4091A 715/100
13136	ISTITUTO PER LA TECNOLOGIA DEI MATERIALI COMPOSITI	90.480.000	S; IST.GESTIONE MICROSC.EL
13136	ISTITUTO PER LA TECNOLOGIA DEI MATERIALI COMPOSITI	87.000.000	CELLA DI CARICO COMPLETA
13136	ISTITUTO PER LA TECNOLOGIA DEI MATERIALI COMPOSITI	137.438.876	REOMETRO CON ACCESSORI

APPARECCHIATURE SCIENTIFICHE

POSIZ.	DESCRIZIONE	IMPORTO	CESPITE
13136	ISTITUTO PER LA TECNOLOGIA DEI MATERIALI COMPOSITI	61.498.245	Q.P.CAMERA TERMOSTATICA
13143	CENTRO DI STUDIO DI BIOCRISTALLOGRAFIA	140.121.736	APPAREC.CHALLENGE LDESK
13143	CENTRO DI STUDIO DI BIOCRISTALLOGRAFIA	512.819.200	RIVELAT.; AREA PER RACCOL.
13143	CENTRO DI STUDIO DI BIOCRISTALLOGRAFIA	53.088.244	IMPAX 1 5 SYSTEM PROTEIN
13143	CENTRO DI STUDIO DI BIOCRISTALLOGRAFIA	147.296.800	SPETTROPOLARIM.AUTOMAT.
13143	CENTRO DI STUDIO DI BIOCRISTALLOGRAFIA	81.200.000	SINTETIZ. PEPTIDI IVA16%
13143	CENTRO DI STUDIO DI BIOCRISTALLOGRAFIA	89.320.000	S; IST.PER HPLC PER STRUM.
13143	CENTRO DI STUDIO DI BIOCRISTALLOGRAFIA	56.674.170	INDIGO2 XZ GRAPHICS
13143	CENTRO DI STUDIO DI BIOCRISTALLOGRAFIA	56.674.170	INDY 133 MHZ R4600 PC
13143	CENTRO DI STUDIO DI BIOCRISTALLOGRAFIA	56.674.172	INDY 133 MHZ R4600 PC
13347	UNIVERSITÀ DEGLI STUDI DI TRENTO	80.000.000	SISTEMA DI CONTROLLO
13479	CENTRO DI STUDIO SULLE TECNICHE DI LOTTA BIOLOGICA	64.519.200	VIDEO MICROSCOPIO SCOPEM
13479	CENTRO DI STUDIO SULLE TECNICHE DI LOTTA BIOLOGICA	66.604.903	CELLA FITOLOGICA
13479	CENTRO DI STUDIO SULLE TECNICHE DI LOTTA BIOLOGICA	127.600.000	SEQUENZIATORE DNA ABI



Conto Economico

CONTO ECONOMICO PER L'ESERCIZIO 1997

Parte prima: Entrate e spese finanziarie di parte corrente

TITOLO II ENTRATE DERIVANTI DA TRASFERIMENTI CORRENTI			TITOLO I SPESE CORRENTI		
Cat. III	Trasferimenti attivi da parte dello Stato.....	1.095.018.831.079	Cat. I	Spese per gli Organi dell'Ente.....	3.479.162.002
Cat. IV	Trasferimenti da parte delle Regioni.....	23.705.786.406	Cat. II	Oneri per il personale in attività di servizio.....	573.292.024.022
Cat. VI	Trasferimenti da parte di altri enti pubblici.....	1.785.538.352	Cat. IV	Spese per l'acquisto di beni di consumo e servizi.....	405.458.869.230
TITOLO III ALTRE ENTRATE			Cat. VI	Trasferimenti passivi.....	111.716.400.169
Cat. VII	Entrate derivanti dalla vendita di beni o dalla prestazione di servizi.....	67.816.489.476	Cat. VII	Oneri finanziari.....	0
Cat. VIII	Redditi e proventi patrimoniali.....	4.409.270.144	Cat. VIII	Oneri tributari.....	10.426.248.646
Cat. IX	Poste correttive e compensative di spese correnti.....	17.260.418.561	Cat. IX	Poste correttive e compensative di entrate correnti.....	21.185.042
Cat. X	Entrate non classificabili in altre voci.....	19.776.820.188	Cat. X	Spese non classificabili in altre voci.....	13.618.335.397
TOTALE PARTE PRIMA.....		<u>1.229.773.154.206</u>	TOTALE PARTE PRIMA.....		<u>1.118.012.224.508</u>

Parte seconda: Componenti che non danno luogo a movimenti finanziari

A) Variazioni patrimoniali straordinarie:			A) Ammortamenti e deperimenti:		
	Sopravvenienze attive..... (1)	31.610.559.578		Mobili.....	2.840.000.000
	Insussistenze passive..... (2)	34.789.735.049		Macchine e strumentazione.....	107.666.000.000
		<u>66.400.294.627</u>		Libri.....	12.471.000.000
				Automezzi ed imbarcazioni.....	521.000.000
					<u>123.498.000.000</u>
			B) Quota dell'esercizio per l'adeguamento del fondo indennità di anzianità del personale.....		
			C) Variazioni patrimoniali straordinarie:		
			Sopravvenienze passive.....		
			Insussistenze attive..... (3)		
TOTALE PARTE SECONDA.....			TOTALE PARTE SECONDA.....		
TOTALE GENERALE DELL'ENTRATE.....			TOTALE GENERALE DELLE SPESE.....		
DISAVANZO ECONOMICO.....			AVANZO ECONOMICO.....		
TOTALE A PAREGGIO.....			TOTALE A PAREGGIO.....		

(1) Lit. 31.610.511.746 variazioni (+) non dipendenti dalla gestione finanziaria (cfr. riga totali A della situazione patrimoniale);
 Lit. 47.832 variazioni positive dei residui attivi del Titolo III.
 31.610.559.578

(2) Lit. 34.789.735.049 variazioni dei residui passivi dei Titoli I e IV;

(3) Lit. 38.353.041.732 variazioni (-) non dipendenti dalla gestione finanziaria (cfr. riga totali A della situazione patrimoniale);
 Lit. 10.020.135.100 variazioni negative dei residui attivi dei Titoli II e III.
 48.373.176.832



Situazione Amministrativa

SITUAZIONE AMMINISTRATIVA

A - CONTI DI CASSA

Fondo di cassa all'1/1/1997 Lit. 605.248.952.440

Riscossioni dell'esercizio 1997:

- in c/ competenza	Lit.	852.175.918.201	
- in c/ residui	Lit.	<u>218.702.464.740</u>	
			Lit. <u>1.070.878.382.941</u>
			Lit. 1.676.127.335.381

Pagamenti dell'esercizio 1997:

- in c/ competenza	Lit.	1.147.395.064.492	
- in c/ residui	Lit.	<u>481.210.149.495</u>	
			Lit. <u>1.628.605.213.987</u>

Fondo di cassa al 31/12/1997 Lit. 47.522.121.394

B - RESIDUI ATTIVI E PASSIVI

Importo dei residui attivi al 31/12/1996	Lit.	397.065.930.780
Variazioni intervenute durante l'esercizio 1997:		
- in più	Lit.	47.832
- in meno	Lit.	<u>10.020.135.800</u>
	Lit.	<u>-10.020.087.968</u>
Residui attivi riaccertati nel 1997	Lit.	387.045.842.812
dei quali riscossi	Lit.	<u>218.702.464.740</u>
e rimasti da riscuotere	Lit.	168.343.378.072
 Entrate accertate per competenza nel 1997	Lit.	1.553.124.882.158
delle quali riscosse	Lit.	<u>852.175.918.201</u>
e rimaste da riscuotere	Lit.	<u>700.948.963.957</u>
Residui attivi complessivi al 31/12/1997	Lit.	<u>869.292.342.029</u>
di cui relativi ad accrediti in c/sospesi	Lit.	<u>29.372.427.349</u>
 Importo dei residui passivi al 31/12/1996	Lit.	836.570.438.647
Variazioni intervenute durante l'esercizio 1997:		
- in più	Lit.	0
- in meno	Lit.	<u>40.334.502.134</u>
	Lit.	<u>-40.334.502.134</u>
Residui passivi riaccertati nel 1997	Lit.	796.235.936.513
dei quali pagati	Lit.	<u>481.210.149.495</u>
e rimasti da pagare	Lit.	315.025.787.018
 Spese impegnate per competenza nel 1997	Lit.	1.619.403.818.220
delle quali pagate.....	Lit.	<u>1.147.395.064.492</u>
e rimaste da pagare	Lit.	<u>472.008.753.728</u>
Residui passivi complessivi al 31/12/1997	Lit.	<u>787.034.540.746</u>
di cui relativi ad addebiti in c/sospesi	Lit.	<u>651.324.466</u>

C - AVANZO DI AMMINISTRAZIONE

Avanzo di amministrazione al 31/12/1996	Lit.	165.744.444.573
Entrate accertate per competenza nel 1997	Lit.	1.553.124.882.158
Spese impegnate per competenza nel 1997	Lit.	<u>1.619.403.818.220</u>
Sbilancio tra entrate e spese di competenza	Lit.	-66.278.936.062
 Variazioni intervenute nei residui attivi	Lit.	-10.020.087.968
Variazioni intervenute nei residui passivi	Lit.	<u>40.334.502.134</u>
Sbilancio nelle variazioni dei residui	Lit.	<u>30.314.414.166</u>
Totale avanzo di amministrazione al 31/12/1997	Lit.	<u>129.779.922.677</u>
 Il predetto avanzo risulta altresì dimostrato da:		
Fondo di cassa al 31/12/1997	Lit.	47.522.121.394
Residui attivi al 31/12/1997	Lit.	<u>869.292.342.029</u>
		916.814.463.423
Residui passivi al 31/12/1997	Lit.	<u>787.034.540.746</u>
Avanzo di amministrazione al 31/12/1997	Lit.	<u>129.779.922.677</u>

CONSIGLIO NAZIONALE DELLE RICERCHE



**DELIBERA DI APPROVAZIONE
DELLA GIUNTA AMMINISTRATIVA**

REPVBBLICA ITALIANA

Consiglio Nazionale delle Ricerche



Oggetto: Conto consuntivo per l'esercizio finanziario 1997 - Approvazione

La Giunta Amministrativa, nella riunione in data 22 luglio 1998, ha adottato all'unanimità la seguente deliberazione n. 64/98 -Verb.1493-

LA GIUNTA AMMINISTRATIVA

- visto l'art. 34 del Regolamento di contabilità del CNR, pubblicato nella G. U. n. 305 del 13 dicembre 1994;

- visto l'elaborato contabile del Conto consuntivo 1997 predisposto dal Dipartimento Bilancio e Ragioneria;

- vista la relazione del Presidente sul predetto Conto consuntivo concernente l'andamento della gestione nei suoi settori operativi;

- vista la relazione del Collegio dei Revisori dei Conti in merito al Conto consuntivo del CNR per il 1997;

- approva, alla luce degli atti sopracitati il Conto consuntivo relativo all'esercizio finanziario 1997 allegato alla presente delibera, accompagnato della relazione illustrativa del Presidente e del parere del Collegio dei Revisori dei Conti;

- stabilisce che il Conto consuntivo stesso, sia trasmesso al Ministero vigilante e al Ministero del Tesoro ai fini di cui all'art. 3 della Legge 16 luglio 1939, n. 1307, ed alla Corte dei Conti, corredato dei relativi allegati.

IL SEGRETARIO

RC

RC/gds



IL PRESIDENTE

CONSIGLIO NAZIONALE DELLE RICERCHE



**RELAZIONE DEL
COLLEGIO DEI REVISORI DEI CONTI**

REPVBBLICA ITALIANA

Consiglio Nazionale delle Ricerche

RELAZIONE DEL COLLEGIO DEI REVISORI DEI CONTI DEL CNR AL CONTO CONSUNTIVO DELL'ESERCIZIO 1997

1) Fatti salienti della gestione 1997

Nel corso del 1997 si è concluso il quadriennio di Presidenza del Prof. Enrico Garaci, al quale è succeduto, per nomina con decreto in data 30.4.97 del Capo dello Stato, il Prof. Ing. Lucio Bianco - Ordinario di Ricerca Operativa - nella Facoltà di Ingegneria dell'Università Tor Vergata di Roma.

Il Direttore generale Dr. Nunzio De Rensis ha presentato le proprie dimissioni a far data dal 31.12.1997 e l'incarico di esercitare le funzioni lasciate vacanti è stato affidato dagli Organi di Governo del CNR al Dr. Piero Marini.

La nomina del nuovo Presidente non ha modificato i ritmi dell'attività istituzionale dell'Ente, che ha continuato ad operare sugli indirizzi prestabiliti, sia pur preparandosi a sostanziali modifiche annunziate da provvedimenti legislativi tendenti a modificare l'intero sistema italiano degli Enti Pubblici di Ricerca.

Nel corso del 1997 sono stati istituiti n° 11 Organi di ricerca e soppressi o accorpati n° 8, non più rispondenti alle necessità per le quali furono a loro tempo istituiti.

Per quanto riguarda le strutture dell'Amministrazione Centrale sono stati proposte dagli Organi Direttivi dell'Ente ed approvati dagli Organi di vigilanza, importanti modifiche strutturali, creandosi Dipartimenti in luogo delle Direzioni Centrali e diminuendosi il numero dei Reparti preesistenti mediante accorpamenti di competenze.

Inoltre sono stati istituiti: la Segreteria Scientifica del Presidente quale Organo permanente di Consulenza del medesimo, l'Ufficio di Presidenza quale sistema di raccordo tra il Presidente del CNR e l'Amministrazione Centrale; la Segreteria personale del Presidente; il Nucleo di Valutazione.

Per quanto riguarda la rilevazione dei beni patrimoniali, sono stati ottenuti miglioramenti mediante la piena utilizzazione delle procedure informatiche esistenti fin dal 1994 e il costante ammodernamento delle stesse, delle quali può ragionevolmente presumersi il completamento entro il 1998.

REPVBBLICA ITALIANA

Consiglio Nazionale delle Ricerche

Sono state appurate le concordanze - mediante riscontro tra le scritture contabili del Dipartimento Bilancio e Ragioneria e quelle del Dipartimento Affari Patrimoniali tanto sul versante dei beni immobili che su quello dei beni mobili, sia pur operando evidentemente su segmenti contabili a campione.

2) Gli elaborati contabili e relativi allegati

Il conto consuntivo in esame, redatto in conformità alle disposizioni vigenti, è costituito dai seguenti elaborati:

- rendiconto finanziario;
- situazione patrimoniale;
- conto economico;
- situazione amministrativa;
- quadri riassuntivi.

A tali elaborati risultano allegati:

- il tabulato dei residui attivi e passivi elencati per capitolo ed esercizio di provenienza;
- la situazione del personale al 31 dicembre 1997.

Inoltre, l'anzidetta documentazione è corredata da n. 15 tabelle riguardanti rispettivamente:

- i dati relativi ai consuntivi dal 1992 al 1997;
- l'avanzo di amministrazione al 31.12.1997;
- l'analisi dell'avanzo di amministrazione per categorie economiche e voci funzionali;
- l'analisi dei residui passivi;
- gli interventi attraverso i Comitati: impegni assunti;
- la situazione dei finanziamenti agli Organi di ricerca ordinatori primari ed ai funzionari delegati: importi impegnati;
- progetti finalizzati: importi impegnati;
- aree di ricerca: importi impegnati;
- gli ordinatori primari periferici: sintesi della gestione finanziaria;
- il quadro degli ammortamenti e dei deperimenti;

REPVBBLICA ITALIANA

Consiglio Nazionale delle Ricerche

- la dimostrazione delle concordanze tra i movimenti finanziari di bilancio di natura patrimoniale e le relative variazioni patrimoniali;
- i dati e gli indici significativi inerenti alla gestione contabile del CNR nel periodo 1990 - 1997;
- gli indicatori finanziari 1994 - 1997.

Al riguardo si osserva che manca una tabella riguardante l'analisi dei residui attivi, pur rilevante ai fini delle valutazioni della gestione.

3) L'esame degli elaborati contabili

In via preliminare, il Collegio ha accertato la rispondenza tra il saldo di cassa indicato nella situazione amministrativa ed il saldo risultante dal conto del cassiere (BNL) e tra le poste del bilancio di previsione e quelle indicate nel rendiconto finanziario.

Le risultanze della gestione finanziaria vengono rappresentate nell'apposito rendiconto, articolato per competenza, residui e cassa a fronte della previsione iniziale e di quella definitiva a seguito delle variazioni apportate nel corso dell'esercizio.

Variazioni sulle quali il Collegio ha di volta in volta espresso il proprio parere.

La gestione di competenza, ripartita per titoli, presenta le seguenti complessive risultanze:

ENTRATE

	PREVISTE	ACCERTATE	RISCOSSE	DA RISCOUTERE
<u>Titolo I</u>				
Entrate contributive	_____	_____	_____	_____
<u>Titolo II</u>				
Entrate derivanti da trasferimenti correnti	1.141.893.660.000	1.120.510.155.837	565.169.991.207	555.340.164.630
<u>Titolo III</u>				
Altre entrate	106.849.692.000	109.262.998.369	47.748.588.526	61.514.409.843

REPUBBLICA ITALIANA

Consiglio Nazionale delle Ricerche

Titolo IV

Entrate per alienazione
di beni

5.424.000.000	6.339.479.475	6.304.028.629	35.450.846
---------------	---------------	---------------	------------

Titolo V

Entrate derivanti da
trasferimenti in c/capitale

_____	_____	_____	_____
-------	-------	-------	-------

Titolo VI

Accensione di prestiti

_____	_____	_____	_____
-------	-------	-------	-------

Titolo VII

Partite di giro

<u>359.370.000.000</u>	<u>317.012.248.477</u>	<u>232.953.309.839</u>	<u>84.058.938.638</u>
------------------------	------------------------	------------------------	-----------------------

Totale

1.813.537.352.000	1.553.124.882.158	852.175.918.201	700.948.963.957
-------------------	-------------------	-----------------	-----------------

Avanzo di amm.ne al
31.12.1997

165.744.444.573

Totale generale

1.779.281.796.573

SPESE

PREVISTE

IMPEGNATE

PAGATE

DA PAGARE

Titolo I

Spese correnti

1.155.679.670.873	1.118.012.224.508	781.769.955.976	336.242.268.532
-------------------	-------------------	-----------------	-----------------

Titolo II

Spese in c/capitale

264.232.125.700	184.379.345.235	83.003.792.735	101.375.552.497
-----------------	-----------------	----------------	-----------------

Titolo III

Estinzione di mutui

_____	_____	_____	_____
-------	-------	-------	-------

Titolo IV

Partite di giro

<u>359.370.000.000</u>	<u>317.012.248.477</u>	<u>282.621.315.778</u>	<u>34.390.932.699</u>
------------------------	------------------------	------------------------	-----------------------

Totale

<u>1.779.281.796.573</u>	<u>1.619.403.818.220</u>	<u>1.147.395.064.492</u>	<u>472.008.753.728</u>
--------------------------	--------------------------	--------------------------	------------------------

La previsione iniziale, sia per l'entrata che per la spesa, pari a Lire 1.787.874.239.745 - la quale tiene conto del presunto avanzo a chiusura dell'esercizio pari a Lire 110.580.337.745 - ha subito nel corso dell'esercizio un

REPVBBLICA ITALIANA

Consiglio Nazionale delle Ricerche

decremento pari a Lire 8.592.443.172, determinato da una variazione in diminuzione a Lire 63.756.550.000, quale somma algebrica di variazioni in aumento ed in diminuzione delle poste iniziali e da una variazione in aumento dell'avanzo di amministrazione pari a Lire 55.164.106.828.

Tali variazioni sono state così determinate:

a) da maggiori entrate:

- per contributo del MURST relativo al programma CNR-MISM	L. 6.698.450.000
- per contributi di vari Ministeri intervenuti ad iniziative	L. 145.000.000
- per contributi delle Regioni relativi a Progetti Strategici	L. 400.000.000
- per ritenute previdenza ed assistenza	L. 3.000.000.000
- per ritenute erariali	L. 6.000.000.000
- per anticipazioni a partite in c/sospeso	<u>L. 12.000.000.000</u>
Totale	L. 28.243.450.000

Ulteriore avanzo di amm.ne
accertato al 31.12.97

L. 55.164.106.828
L. 83.407.556.828

b) da minori entrate:

- per contributi MURST	L. 2.000.000.000	
- per estinzione di erogazioni a Funzionari Delegati	<u>L. 90.000.000.000</u>	L. <u>92.000.000.000</u>
Differenza		L. (8.592.443.172)

Conseguentemente sono state apportate alle uscite variazioni complessive di pari importo e precisamente:

variazioni in aumento alle seguenti categorie:

II - Oneri per il personale in attività di servizio	L. 9.042.081.644
---	------------------

REPUBBLICA ITALIANA

Consiglio Nazionale delle Ricerche

IV - Spese per l'acquisto di beni di consumo e di servizi	L. 41.151.131.987	
VI - Trasferimenti passivi	L. 16.840.944.299	
X - Non classificabili in altre voci	L. 1.021.352.170	
XI - Acquisizione di beni di uso durevole ed opere immobiliari	L. 49.854.000.929	
XII - Acquisizione di immobilizzazioni tecniche	L. 13.426.821.371	
XIV - Concessioni di crediti	L. 1.000.000.000	
XXI - Spese aventi natura di partite di giro	<u>L. 21.000.000.000</u>	L.153.336.332.400

variazioni in diminuzione alle seguenti categorie:

I - Spese per gli organi dell'Ente	L. 300.000.000	
II - Oneri per il personale	L. 8.267.700.000	
IV - Spese per l'acquisto di beni di consumo e di servizi	L. 18.467.286.000	
VI - Trasferimenti passivi	L. 1.923.018.000	
X - Spese non classificabili in altre voci	L. 39.075.392.000	
XII - Acquisizione di immobilizzazioni tecniche	L. 3.895.379.000	
XXI - Spese aventi natura di partite di giro	<u>L. 90.000.000.000</u>	<u>L.161.928.775.572</u>
Differenza		<u>L. (8.592.443.172)</u>

Dalle risultanze della gestione di competenza dell'esercizio 1997 innanzi riportate si evince un disavanzo pari a L. 66.278.936.062 quale differenza tra le entrate accertate e le spese impegnate e che tale disavanzo ha trovato copertura mediante un prelevamento di pari importo dall'avanzo di amministrazione accertato in L. 165.744.444.573 al 31.12.1996.

Alla chiusura dell'esercizio 1997 l'avanzo di amministrazione rimasto inutilizzato risulta pari a L. 99.465.508.511.

REPVBBLICA ITALIANA

Consiglio Nazionale delle Ricerche

Il parziale utilizzo dell'avanzo di amministrazione pur considerato interamente in sede di previsione definitiva denota una limitata attuazione delle attività programmate, come si evince dalla tabella 2 allegata al conto consuntivo, in cui si evidenziano i progetti differiti senza indicarne i motivi e né si rinvencono del tutto nella relazione del Presidente.

Tra le partite di giro, notevole ancora appare la consistenza del capitolo n. 421903 indicato in L. 160 miliardi, concernente gli accreditamenti dei fondi a favore di funzionari delegati. Per le uscite il raffronto tra previsione definitiva pari a L. 1.779.281.796.573 e le somme impegnate pari a L. 1.619.403.818.220 fa registrare una differenza di L. 159.877.978.353 in meno.

Il raffronto tra entrate accertate e quelle riscosse determina in L. 700.948.963.957 l'ammontare dei residui attivi e quello tra impegni assunti e pagamenti effettuati pari a L. 472.008.753.728 costituisce l'importo dei residui passivi.

Permane una produzione cospicua di residui e ciò, come già rilevato in passato, relazione induce a ritenere che la maggior parte delle iniziative gestionali vengono intraprese con ritardo tale da non consentire il compimento delle relative procedure nell'arco temporale dell'esercizio.

Appare, altresì, opportuno rappresentare l'incidenza della spesa delle singole categorie sulla spesa complessiva raffrontata con quella dell'esercizio 1996, esclusa la cat. XXI concernente spese aventi natura di partite di giro:

SPESE CORRENTI:		1996	1997
I	- Spese per gli Organi dell'Ente	L. 3.646.629.000 = 0,26%	3.479.162.002 = 0,27%
II	- Oneri per il personale in attività di servizio	L. 558.391.795.107 = 40,75%	573.292.024.022 = 44%
IV	- Spese per l'acquisto di beni di consumo e di servizi	L. 409.249.089.288 = 29,9%	405.458.869.230 = 31%
VI	- Trasferimenti passivi	L. 125.469.712.173 = 9,15%	111.716.400.169 = 8,6%
VII	- Oneri finanziari	L. 560.383.337 = trasc.	_____
VIII	- Oneri tributari	L. 7.192.348.476 = 0,5%	10.426.248.646 = 0,8%
IX	- Poste correttive e compensative		

REPVBBLICA ITALIANA

Consiglio Nazionale delle Ricerche

di entrate correnti	L.	26.020.086 = trasc.	21.185.042 trasc.
X - Spese non classificabili in altre voci	L.	11.148.114.884 = 0,8%	13.618.335.397 = 1%
SPESE IN C/CAPITALE			
XI - Acquisizione di beni di uso durevole ed opere immobiliari	L.	87.929.778.813 = 6,40%	74.344.820.856 = 5,7%
XII - Acquisizione di immobilizzazioni tecniche	L.	104.232.112.065 = 7,75%	92.922.869.379 = 7,1%
XIII - Partecipazioni e acquisto di valori mobiliari	L.	295.540.000 = trasc.	100.000.000 = trasc.
XIV - Concessioni di crediti ed anticipazioni	L.	2.860.500.000 = 0,2%	1.011.655.000 = 0,9
XV - Indennità di anzianità al personale cessato dal servizio	L.	21.808.762.000 = 1,6%	16.000.000.000 = 1,2
ESTINZIONE DI MUTUI			
XVI - Rimborso di mutui	L.	34.990.141.482 = 2,6%	
Totale	L.	<u>1.369.800.926.711</u> = 100%	1.302.391.569.743

Da quanto sopra appare evidente che, nel corso dell'esercizio in esame, sono aumentate le spese correnti, in particolare quelle relative al personale ed all'acquisto di beni di consumo, mentre sono diminuite le spese in c/capitale.

Situazione del personale in servizio al 31.12.1997

Per la situazione del personale in parola si fa rinvio alla tabella 1A del conto annuale allegata alla relazione del Presidente del CNR da cui si evince che, a fronte di un organico di n.8743 unità, risultano in servizio soltanto n. 7503.

REPUBBLICA ITALIANA

Consiglio Nazionale delle Ricerche

Si rappresentano in dettaglio le spese sostenute per il personale in servizio nell'esercizio in esame rapportato con quelle dell'esercizio 1996.

	1996	1997
- Stipendi, assegni fissi, altre spese	L. 335.191.428.000	337.179.300.000
- Indennità e rimborso spese per trasferimento	L. 61.754.880	49.120.485
- Equo premio ai sensi dell'art. 61	_____	30.000.000
- Corsi di formazione nel campo gestionale	L. 400.000.000	46.026.000
- Fondo per il miglioramento dell'efficienza	L. 37.185.965.000	38.710.000.000
- Indennità e rimborso spese per missioni	L. 1.800.000.000	1.770.000.000
- Spese per la partecipazione ai corsi di formazione presso laboratori esteri	L. 450.000.000	_____
- Compensi incentivanti	L. 2.962.864.227	3.422.495.893
- Stipendi ed assegni fissi al personale a tempo determinato	L. 49.346.556.000	49.322.381.544
- Oneri previdenziali, assistenziali ed assicurativi	<u>L. 130.993.227.000</u>	<u>142.762.700.000</u>
	<u>L. 558.391.795.107</u>	<u>573.292.024.022</u>

Gestione dei residui provenienti da esercizi pregressi

La gestione dei residui in parola presenta le seguenti risultanze:

Residui attivi:

- accertati al 31.12.1996	L. 397.065.930.780
- minori accertamenti	L. 10.020.135.800
- maggiori accertamenti	L. 47.832
- somma riscossa	L. 218.702.464.740
- somma da riscuotere al 31.12.97	L. 168.343.378.072

Residui passivi:

- accertati al 31.12.1996	L. 836.570.438.647
---------------------------	--------------------

REPVBBLICA ITALIANA

Consiglio Nazionale delle Ricerche

- maggiori accertamenti	L.	_____
- minori accertamenti	L.	40.334.502.134
- somma pagata	L.	481.210.149.495
- somma da pagare al 31.12.1997	L.	315.025.787.018

Come già segnalato per i precedenti esercizi, si ribadisce l'esigenza di procedere ad una revisione dei residui in modo da accertare la regolarità della loro conservazione in bilancio e di adottare ogni utile iniziativa per provvedere al recupero delle somme relative ai residui attivi provenienti da esercizi remoti per evitare responsabilità di danno erariale.

Ove si tenga conto della gestione dell'esercizio 1997, l'ammontare complessivo dei residui attivi risulta pari a L. 869.292.342.029 e quello dei residui passivi a L.787.034.540.746.

In relazione al cospicuo importo dei residui attivi indicati, il Collegio rileva che detto importo comprende anche la somma di lire 115.894.772.186 indicata al cap. 722903 dell'esercizio finanziario 1998, quale somma da regolarizzare da parte dei funzionari delegati alla data del 31.12.1997.

A tale proposito il Collegio reitera la raccomandazione agli Organi di governo di porre in essere ogni intervento atto ad eliminare l'inconveniente anche mediante ricorso a norme sanzionatorie interne e a denuncia alle competenti Autorità.

La situazione dei residui al 31.12.1997 ripartita per esercizio di provenienza a fronte di quella accertata al 31.12.1996, con esclusione dei residui attivi e passivi provenienti dalla gestione di competenza esercizio finanziario 1997, risulta la seguente:

A) Residui attivi

Anno di provenienza	Residui al 31.12.96	Residui al 31.12.97
1978 e prec.	877.249.717	877.249.717
1979	10.570.053	10.570.053
1980	252.016.822	141.355.407
1981	5.601.718.045	5.557.555.343
1982	917.076.115	835.183.548

REPVBBLICA ITALIANA

Consiglio Nazionale delle Ricerche

1983	666.696.619	535.863.072
1984	2.089.721.782	1.891.918.100
1985	2.728.762.196	2.241.359.806
1986	3.651.380.301	3.351.177.929
1987	3.010.167.570	2.457.124.667
1988	4.825.602.948	3.643.484.218
1989	6.517.102.698	5.423.380.187
1990	14.564.082.135	12.785.746.744
1991	9.089.198.729	7.159.519.252
1992	22.840.930.696	8.362.774.385
1993	17.212.000.025	9.651.289.289
1994	30.869.965.088	17.000.543.154
1995	80.469.669.490	36.512.715.668
1996	<u>190.872.019.751</u>	<u>49.904.567.533</u>
Totale	397.065.930.780	168.343.378.072

B) Residui passivi

Anno di provenienza	Residui al 31.12.96	Residui al 31.12.97
1978	648.790.795	52.929.381
1979	135.838.243	101.694.699
1980	926.369.033	870.977.664
1981	327.506.905	275.862.302
1982	497.059.565	384.119.916
1983	757.731.865	414.693.128
1984	629.279.580	288.595.916
1985	1.067.518.266	527.758.297
1986	1.030.504.090	601.015.053
1987	2.489.954.007	1.467.847.864
1988	2.848.988.453	1.610.876.981
1989	4.073.501.887	1.842.970.550
1990	6.424.717.083	2.789.289.195
1991	11.000.051.807	3.826.648.606

REPVBBLICA ITALIANA

Consiglio Nazionale delle Ricerche

1992	18.673.282.149	10.542.445.884
1993	30.022.301.961	9.214.853.985
1994	72.858.539.388	33.441.749.947
1995	162.732.442.159	77.028.303.591
1996	<u>520.009.973.111</u>	<u>169.743.154.059</u>
Totale	838.570.438.647	315.025.787.018

Risulta che non sono stati comunicati al Collegio da parte dell'Ente i motivi che giustifichino la ulteriore conservazione in bilancio dei residui provenienti da esercizi remoti, giustificazione già richiesta in sede di esame del Conto Consuntivo 1996.

L'esame della gestione di cassa

L'esame delle risultanze della gestione di cassa vengono così rappresentate:

ENTRATE

	PREVISIONI	RISCOSSIONI
<u>Titolo I</u>		
Entrate contributive	_____	_____
<u>Titolo II</u>		
Entrate derivanti da trasferimenti correnti	719.021.470.000	599.637.057.717
<u>Titolo III</u>		
Altre entrate	109.621.000.000	98.657.544.624
<u>Titolo IV</u>		
Entrate per alienazione di beni patrimoniali e riscossione di crediti	5.527.505.000	6.314.228.629
<u>Titolo V</u>		
Entrate derivanti da trasferimenti in c/capitale	9.962.045.500	_____
<u>Titolo VI</u>		
Accensione di prestiti	_____	_____

REPUBBLICA ITALIANA

Consiglio Nazionale delle Ricerche

<u>Titolo VII</u>		
Partite di giro	<u>461.186.390.000</u>	<u>366.289.551.971</u>
Totale generale	<u>1.305.318.410.500</u>	<u>1.070.878.382.941</u>

USCITE

	PREVISIONI	PAGAMENTI
<u>Titolo I</u>		
Spese correnti	1.263.489.617.005	1.078.178.214.263
<u>Titolo II</u>		
Spese in c/capitale	290.457.745.935	228.066.437.914
<u>Titolo III</u>		
Estinzione di mutui	_____	_____
<u>Titolo IV</u>		
Partite di giro	<u>356.620.000.000</u>	<u>322.360.561.810</u>
Totale generale	<u>1.910.567.362.940</u>	<u>1.628.605.213.987</u>

Stato Patrimoniale

Il patrimonio dell'Ente risulta diminuito per l'importo di L. 21.643.283.405 che porta la consistenza da L. 1.324.776.049.785 al 31 dicembre 1996 a L. 1.303.132.766.380 al 31 dicembre 1997.

Il predetto decremento è stato determinato tendendo conto delle seguenti variazioni:

A) Variazioni accrescitive

- Immobili	L. 74.811.636.555
- Mobili	L. 4.958.426.886
- Macchine e strumenti scientifici	L. 119.560.050.242
- Libri	L. 20.184.898.495
- Automezzi	L. 199.949.969
- Partecipazione ai Consorzi	L. 29.960.000
- Buoni postali fruttiferi	L. 2.057.300.000

REPVBBLICA ITALIANA

Consiglio Nazionale delle Ricerche

- Residui attivi	L. 472.226.411.249	
- Residui passivi	L. 49.535.897.901	
- Debiti per depositi ricevuti	<u>L. 3.826.200</u>	<u>L. 743.568.357.497</u>

B) Variazioni riduttive

- Navi oceanografiche etc.	L. 963.528.562	
- Brevetti	L. 370.000.000	
- Trasferimenti per investimenti in attesa di buoni di carico	L. 8.749.079.170	
- Prestiti al personale	L. 2.558.141.829	
- Mutui edilizi al personale	L. 393.000.000	
- Residui di investimento	L. 44.019.729.397	
- Fondo di quiescenza	L. 24.933.330.898	
- Cassa	L. 557.726.831.046	
- Fondo ammortamento	<u>L. 123.498.000.000</u>	<u>L. 765.211.640.902</u>
Differenza		L. (21.643.283.405)

Conto Economico

Il Conto in parola evidenzia un disavanzo economico coincidente con la variazione netta negativa della situazione patrimoniale.

Detto conto è stato elaborato sulla base dei seguenti aggregati:

- entrate correnti	L. 1.120.510.155.837	
- altre entrate	L. 109.262.998.369	
- variazioni patr. straordinarie	<u>L. 66.400.294.627</u>	<u>L. 1.296.173.448.833</u>
- spese correnti	L. 1.118.012.224.508	
- ammortamenti e deperimenti	L. 123.498.000.000	
- quota indennità di anzianità	L. 27.933.330.898	
- consistenze attive	<u>L. 48.373.176.832</u>	<u>L. 1.317.816.732.238</u>
disavanzo economico		<u>L. 21.643.283.405</u>

REPVBBLICA ITALIANA

Consiglio Nazionale delle Ricerche

Situazione Amministrativa al 31.12.1997

La situazione amministrativa presenta alla chiusura dell'esercizio un fondo di cassa di L.47.522.121.394 che concorda con le risultanze del "giornale" di cassa (tabulato) e con il saldo del conto rilasciato dall'istituto cassiere (B.N.L.).

La gestione di competenza, come già rilevato innanzi, evidenzia un disavanzo pari a L. 66.278.936.062 e la gestione complessiva un avanzo di amministrazione pari a L. 129.779.922.677.

Il predetto avanzo di amministrazione viene così dimostrato:

- fondo di cassa al 31.12.97	L. 47.522.121.394
- residui attivi al 31.12.97	<u>L. 869.292.342.029</u>
	L. 916.814.463.423
- residui passivi al 31.12.97	<u>L. 787.034.540.746</u>
Avanzo complessivo di	
amministrazione al 31.12.97	L. 129.779.922.677

Conclusioni

Per le spese delegate permangono tutti gli inconvenienti già sottolineati nella relazione al consuntivo 1996 che vanno considerati unitamente a quelli evidenziati in ordine alla situazione patrimoniale al fine di consentire una puntuale rilevazione dell'attività gestionale.

Il Collegio non può non rinnovare tutte le raccomandazioni formulate nella predetta relazione ed in particolare quella di richiedere, con apposita circolare, da diramare in prossimità della chiusura dell'esercizio, tutti i dati afferenti alla gestione svolta per la puntuale redazione del conto consuntivo, in attesa di una modifica del regolamento per l'amministrazione e la contabilità e della informatizzazione delle procedure contabili per l'intero sistema CNR. Occorre anche procedere alla ristrutturazione del bilancio, rendendolo idoneo ad una

REPVBBLICA ITALIANA

Consiglio Nazionale delle Ricerche

gestione programmata, per individuarne le responsabilità, oltre che ad evidenziare le attività di ricerca ed i conseguenti risultati.

Il Collegio gradirebbe conoscere l'esito delle iniziative adottate in ordine alle numerose questioni sollevate dagli Ispettori di finanza nella relazione redatta al termine della verifica amministrativo-contabile, effettuata nel corso dell'esercizio 1996 presso il CNR.

Per quanto concerne i controlli effettuati rimanda alle verbalizzazioni eseguite nel corso dell'anno.

Relativamente alla questione edilizia rinnova la raccomandazione che i locali siano rapportati alle effettive esigenze delle strutture da allocare.

Nel certificare la corrispondenza dei dati esposti nel rendiconto finanziario con le relative scritture contabili esistenti, il Collegio dei revisori, alla stregua dei riscontri eseguiti, esprime parere favorevole all'approvazione del conto consuntivo di cui trattasi, formulando giudizio di regolarità nei limiti risultanti da tutte le considerazioni ed osservazioni che precedono, richiamando le riserve inerenti alla regolarità dei singoli atti e fatti amministrativi evidenziati nelle proprie deliberazioni e con riserva ^{su} di ogni altro fatto o condotta gestionale che, per dimensione e complessità dell'Ente, non sia venuto a sua conoscenza.

IL COLLEGIO DEI REVISORI DEI CONTI

Dott. Nicola Soria

Dott. Raffaele Savarese

Dott.ssa Jolanda Cei Semplici